

Piyasa Gündemi

Küresel piyasalarda karışık seyirler görülüyor. ABD Başkanlık seçimi ve Fed'in faiz kararına yönelik beklentiler piyasalarda oynaklığa neden olurken, jeopolitik gelişmelerde gündemde yerini koruyor. Bugün içinde bu konular önemini korumaya devam edecektir. ABD'de bilanço sezonu ve önemli teknoloji şirketlerinin bu hafta açıklanması bekleniyor. Hisse ve sektör bazlı hareketlerde görülebilir. Bugünün veri takviminde; ABD ve Avrupa'da büyüme (GSYIH) verileri, ABD'de ADP özel sektör istihdam değişimi açıklanacak. ABD'de veri bazı hareketler görülebilir. Yurt içinde; Hazine ve Maliye Bakanı Mehmet Şimşek açıklamasında, enflasyonun 2026 yılının sonunda tek haneye düşmesini öngördüklerini, enflasyonun uygulanan programa yanıt verdiğini ekledi. Bugün yurt içinde ekonomik güven endeksi takip edilecek.

Açıklanacak Önemli Ekonomik Veriler

- 15:15 ABD ADP Özel Sektör İstihdam Değişimi Önem:Yüksek
- 15:30 ABD GSYIH Önem:Yüksek

BIST-100 Strateji

Bayram öncesinde yarım gün işlem gören BIST-100 Endeksi pazartesi gününü %0,42 oranında bir yükselişle 8.946 puandan tamamladı. Endekste 8.955 - 9.000 aralığı kısa vadeli ilk direnç bölgesi olup, 9.000 üzerindeki tutunmalarda 9.070 – 9.130 ve 50 haftalık üssel ortalama (9.185) direnç olarak takip edilecektir. Endekste toparlanma eğiliminin güç kazanabilmesi için ilk olarak 9.000 puan ile devamında 50 haftalık üssel ortalama (9.185) üzerinde günlük kapanışlara ihtiyaç olduğu aksi halde dalgalı ve zayıf görünümün etkisini sürdürebileceği görüşümüzü koruyoruz. 9.000 puanın aşılamaması ve satışların gözlenmesi halinde 8.900 kısa vadeli ilk destek noktası olup, devamında 8.850 – 8.800 bölgesi ile 8.750 fibo seviyesi destek olarak önem kazanacaktır. BIST-100 Endeksi'nin güne dalgalı bir açılışla başlamasını bekliyoruz.

Önemli Sektör Şirket Haberleri

YAYLA AGRO GIDA / YYLGD 28.10.2024 20:01:49 Şirket, 3Ç24'te 2.180 mn TL satış geliri (yıllık: -%60); 246 mn TL FAVÖK (yıllık: -%63) ve 180 mn TL net kar (3Ç23: -640 mn TL) açıklamıştır. **(NEGATİF)**

LOKMAN HEKİM / LKMNH 28.10.2024 12:52:55 Pay geri alım kapsamında 15,05 TL - 15,15 TL fiyat aralığından 18.990 adet alış işlemi gerçekleştirilmiştir. Geri alım programı çerçevesinde gerçekleştirilen işlemle birlikte şirket sermayesindeki payları %2,17'ye ulaştırmıştır. **(SINIRLI POZİTİF)**

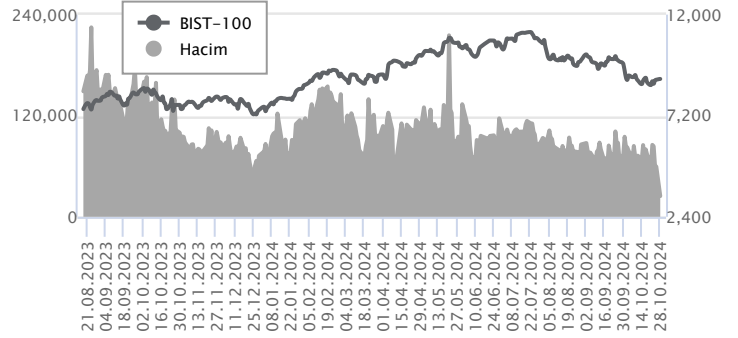
Bugün açıklanması beklenen finansal sonuçlar: GARAN Kons: NK: 21.228 mn TL; YKBNK Kons: NK: 4.964 mn TL;; AKGRT Kons: NK: 486 mn TL; AKSA Kons: NS: 6.136 mn TL; FAVÖK: 937 mn TL; NK: 327 mn TL; BIGCH Kons: -

Günlük Veriler / BIST 100

Veri Tarihi : 28.10.2024

	Kapanış	Günlük Değ. (%)	Yılbaşı Değ. (%)
BİST 100	8,946	0.42	19.75
BİST 30	9,911	0.35	23.57
BIST Banka	12,114	-0.22	38.97
BIST Sanayi	12,151	0.73	5.37
BIST 30 Yakın Vade	9,950.000	0.29	23.97

BIST-100	Kapanış	Önceki Kapanış	Günlük Değ. %
Hacim (mln TL)	24,558	59,620	-58.81
Piyasa Değeri (mln TL)	7,806,322	7,777,338	0.37
Halka Açık PD (mln TL)	2,496,026	2,485,612	0.42
Yabancıların Piyasa Payı	37.56	37.56	0.00



BIST-100 Yükselenler	Kapanış	Günlük Değ. (%)	Hacim (mln TL)
EGEEN	11,140.00	10.00	115.96
EUPWR	34.12	9.99	396.92
KONYA	7,062.50	6.60	219.68
GESAN	43.90	6.40	332.32
CWENE	180.80	6.23	281.91

BIST-100 Düşenler	Kapanış	Günlük Değ. (%)	Hacim (mln TL)
ARCLK	131.90	-5.38	421.60
ANSGR	81.40	-1.69	87.11
AEFES	192.80	-1.43	181.08
AGHOL	287.50	-1.20	39.30
CCOLA	50.10	-1.18	124.67

BIST-100 Hacmi Artanlar	Hacimdeki Değ. (%)	Kapanış	Günlük Değ. (%)
KONYA	144.10	7,062.50	6.60
ARCLK	123.39	131.90	-5.38
CWENE	103.31	180.80	6.23
ALTNY	94.71	90.10	4.22
SMRTG	79.86	38.82	2.48

BIST-100 Hacmi Azalanlar	Hacimdeki Değ. (%)	Kapanış	Günlük Değ. (%)
AKBNK	-78.48	49.96	-0.04
TCELL	-78.15	87.70	-0.06
GARAN	-77.39	110.00	-1.08
CIMSA	-77.23	32.98	0.61
SAHOL	-77.09	85.80	0.82

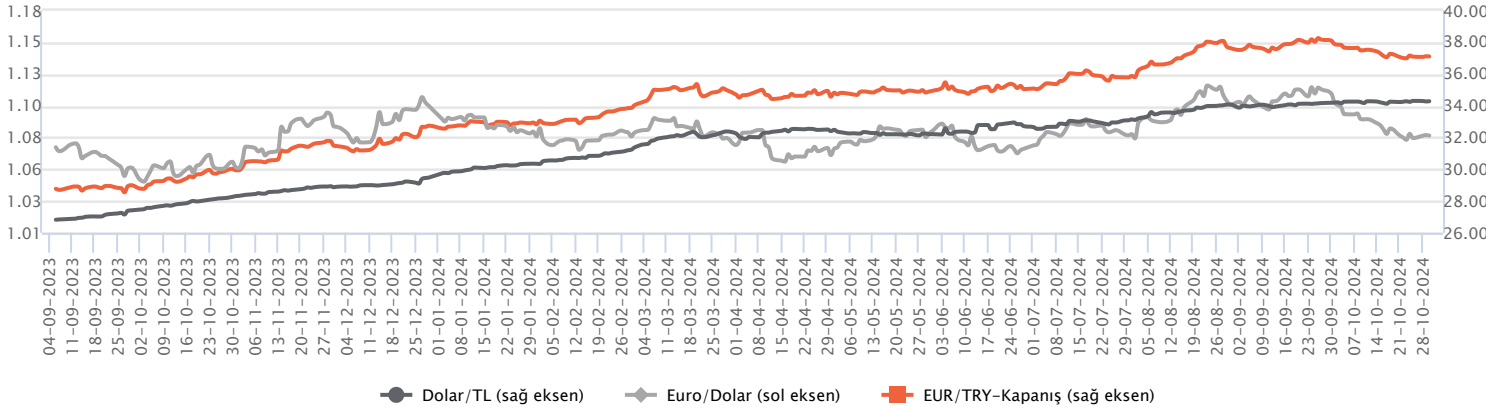
Makroekonomik Veriler*	Dönem	Cari (%)	2024T
Büyüme	2Ç24	2,5%	3%
Enflasyon (TÜFE)	Eylül	49,38%	45,0%
Bütçe Dengesi Mlr TL	Eylül	-1.936	-2.105
Cari Denge Mlr \$	Ağustos	-11,3	-29,0

*Veriler geçmiş 12 aylık dönemi kapsamaktadır.

Dolar/TL

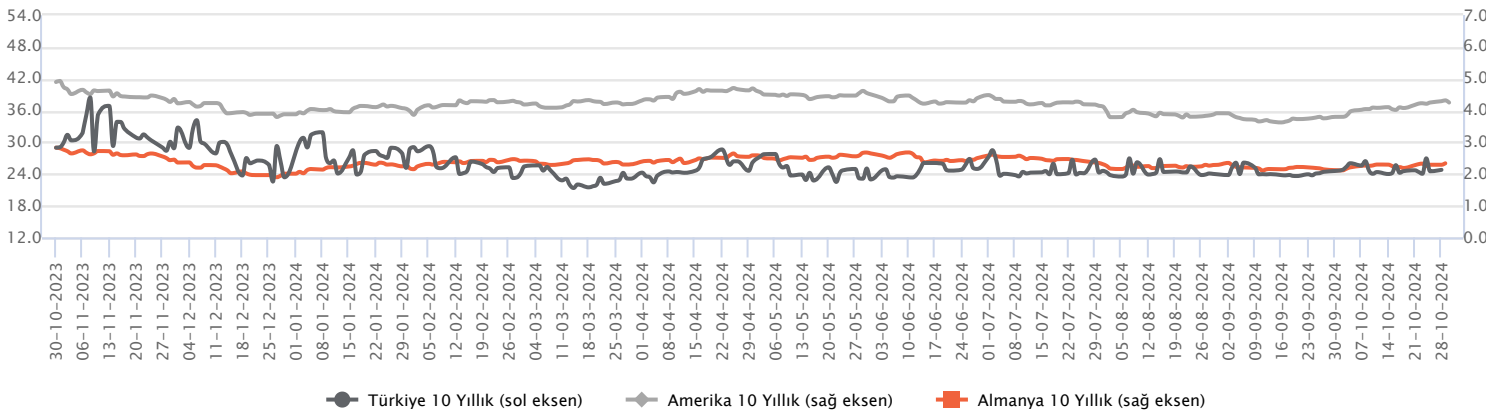
Yurt içerisinde TCMB'nin sıkı para politikasına ilişkin iletişimi devam etmekte olup, haftaya açıklanacak ekim ayı enflasyon verileri piyasalar tarafından yakından takip edilecek. ABD tarafında CB tüketici güven endeksi ekimde 108,7 ile beklentilerin üzerinde artış kaydederken, JOLTS açık iş sayısı ise eylülde 7,443 bin ile beklentilerin altında kaldı. Konut fiyatları tarafı ağustosta aylık yüzde 0,3 ile beklentilerin üzerinde artış kaydetti. Bugün ABD'de büyüme ve ADP özel sektör istihdam verileri takip edilecek. ABD'de başkanlık seçimleri 5 Kasım'da gerçekleşecek. Sonrasında 7 Kasım'da Fed'in faiz kararı izlenecek. Yoğun veri akışı öncesinde dolar endeksinde yükseliş eğilimi devam etmekte olup, kur tarafında ise yatay seyirler izlenmeye devam ediliyor. Dolar/TL, bu saat 08:10 itibariyle 34,29'lu seviyelerde bulunuyor.

Günlük Veriler / Kurlar	Kapanış	Günlük Değ. (%)	Yılbaşı Değ. (%)
USD/TRY	34.3021	-0.01	16.39
EUR/TRY	37.0802	-0.04	13.24
Euro/Dolar	1.0814	0.16	-2.06
Sterlin/Dolar	1.2973	0.03	1.90
Dolar/Yen	153.3065	0.22	8.74


Faizler

10 yıllık uzun vadeli hazine tahvil faizi 8 baz puan düşüşle yüzde 30,23'e gerilerken, 2 yıllık kısa vadeli hazine tahvil faizi 2 baz puan artışla yüzde 42,98 seviyesinden kapanış gerçekleştirdi. Ekim ayı tahvil ihraçlarının tamamlanması ve veri takviminin sakin olduğu bu dönemde, tahvil fiyatları yatay seyretelemeye devam ediyor. 1 Kasım Cuma akşamı S&P'nin Türkiye Kredi Notu değerlendirmesi, 4 Kasım'da açıklanacak Ekim ayı enflasyon verisi ve 8 Kasım'da yayınlanacak yılın son Enflasyon Raporu gündem maddeleri olarak tahvil piyasaları tarafından yakından takip edilecek.

Günlük Veriler / Faizler	Kapanış	Günlük Değ.	Yılbaşı Değ.
TCMB AOFM	50.00	0.00 bp	7.50 bp
Türkiye 2 Yıllık	42.98	0.02 bp	3.30 bp
Amerika 2 Yıllık	4.10	-0.05 bp	-0.15 bp
Almanya 2 Yıllık	2.14	0.03 bp	-0.26 bp
Türkiye 10 Yıllık	30.23	-0.08 bp	3.48 bp
Amerika 10 Yıllık	4.25	-0.07 bp	0.37 bp
Almanya 10 Yıllık	2.34	0.05 bp	0.33 bp



YAYLA AGRO GIDA / YYLGD 28.10.2024 20:01:49

Şirket, 3Ç24'te 2.180 mn TL satış geliri (yıllık: -%60); 246 mn TL FAVÖK (yıllık: -%63) ve 180 mn TL net kar (3Ç23: -640 mn TL) açıklamıştır. (NEGATİF)

LOKMAN HEKİM / LKMNH 28.10.2024 12:52:55

Pay geri alım kapsamında 15,05 TL - 15,15 TL fiyat aralığından 18.990 adet alış işlemi gerçekleştirilmiştir. Geri alım programı çerçevesinde gerçekleştirilen işlemle birlikte şirket sermayesindeki payları %2,17'ye ulaşmıştır. (SINIRLI POZİTİF)

Bugün açıklanması beklenen finansal sonuçlar:

GARAN Kons: NK: 21.228 mn TL; YKBNK Kons: NK: 4.964 mn TL;;
AKGRT Kons: NK: 486 mn TL; AKSA Kons: NS: 6.136 mn TL;
FAVÖK: 937 mn TL; NK: 327 mn TL; BIGCH Kons: -

*Kamuyu Aydınlatma Platformu'na 30.10.2024 saat 08:18'e kadar gelen haberleri kapsamaktadır.

Haftalık Piyasa Takvimi 28 Ekim - 01 Kasım

Tarih	Saat	Ülke	Veri	Önem	Dönem	Beklenti	Önceki
28 Ekim	17:30	ABD	Dallas Fed İmalat Endeksi	■	Ekim		-9,00
Pazartesi	Yarım Gün	Türkiye	Piyasalar Tatil Nedeniyle Yarım Gün İşlem Görecek	■	Ekim		
	02:30	Japonya	İşsizlik Oranı	■	Eylül	2,50%	2,50%
	10:00	Almanya	GFK Tüketici Güven Endeksi	■	Kasım	-20,40	-21,20
29 Ekim	16:00	ABD	Konut Fiyat Endeksi (Aylık/Yıllık)	■	Ağustos		0,10%/4,50%
Salı	17:00	ABD	CB Tüketici Güven Endeksi	■	Ekim	99,20	98,70
	17:00	ABD	JOLTS Açık İş Sayısı	■	Eylül	7,920M	8,040M
	Tüm Gün	Türkiye	Tatil Nedeniyle Piyasalar Kapalı Olacak	■	Ekim		
	10:00	Türkiye	Ekonomik Güven Endeksi	■	Ekim		95,00
	11:55	Almanya	İşsizlik Oranı	■	Ekim	6,10%	6,00%
	12:00	Almanya	GSYİH (Çeyreklik/Yıllık)	■	3.Çeyrek	-0,10%/-0,30%	-0,01%/0,00%
30 Ekim	13:00	Euro B.	Tüketici Güven Endeksi	■	Ekim	-12,50	-12,50
Çarşamba	13:00	Euro B.	GSYİH (Çeyreklik/Yıllık)	■	3.Çeyrek	0,20%/0,80%	0,20%/0,60%
	15:15	ABD	ADP Özel Sektör İstihdam Değişikliği	■	Ekim	110 Bin	143 Bin
	15:30	ABD	GSYİH - Çeyreksele (Yıllıklandırılmış)	■	3.Çeyrek	3,00%	3,00%
	16:00	Almanya	TÜFE (Aylık/Yıllık)	■	Ekim	0,20%/1,80%	0,00%/1,60%
	17:00	ABD	Bekleyen Konut Satışları (Aylık)	■	Eylül	0,90%	0,60%
	02:50	Japonya	Sanayi Üretim Endeksi (Aylık)	■	Ekim	1,00%	-3,30%
	04:30	Çin	İmalat/Hizmet PMI	■	Ekim	50,10/50,50	49,80/50,00
	06:00	Japonya	Boj Faiz Kararı	■	Ekim	0,25%	0,25%
	10:00	Almanya	Perakende Satışlar (Aylık/Yıllık)	■	Eylül		1,60%/2,10%
	10:00	Türkiye	Dış Ticaret Dengesi	■	Eylül		-4,99 mlr \$
31 Ekim	11:00	Türkiye	Yabancı Ziyaretçi Sayısı (Yıllık)	■	Eylül		2,47%
Perşembe	13:00	Euro B.	Tahmini TÜFE (Yıllık)	■	Ekim	1,90%	1,70%
	13:00	Euro B.	İşsizlik Oranı	■	Eylül		6,40%
	15:30	ABD	Haftalık İşsizlik Maaşı Başvuruları	■	Ekim	231 Bin	227 Bin
	15:30	ABD	Kişisel Gelirler (Aylık)	■	Ekim	0,40%	0,20%
	15:30	ABD	Kişisel Harcamalar (Aylık)	■	Ekim	0,40%	0,20%
	15:30	ABD	Kişisel Tüketim Harcamaları (Aylık/Yıllık)	■	Ekim		0,10%/2,20%
	15:30	ABD	Çekirdek Kişisel Tüketim Harcamaları (Aylık/Yıllık)	■	Ekim	0,20%/2,70%	0,10%/2,70%
	04:45	Çin	Caixin İmalat PMI	■	Ekim	49,50	49,30
	10:00	Türkiye	İSO Türkiye İmalat PMI	■	Ekim		44,30
01 Kasım	15:30	ABD	Ortalama Saatlik Kazançlar (Aylık/Yıllık)	■	Ekim	0,30%/4,00%	0,40%/4,00%
Cuma	15:30	ABD	Tarım Dışı İstihdam	■	Ekim	111 Bin	254 Bin
	15:30	ABD	İşsizlik Oranı	■	Ekim	4,10%	4,10%
	16:45	ABD	İmalat PMI	■	Ekim	47,90	47,80
	17:00	ABD	ISM İmalat PMI	■	Ekim	47,50	47,20
	-	Türkiye	S&P, Türkiye için Kredi Notu Değerlendirme Raporu Açıklayacak	■	Kasım		

 Takvim açıklanacak tüm verileri [kapsamamaktadır](#). Tahminler Araştırma, Bloomberg, Tradingeconomics.com, Investing.com, Econoday.com kaynaklarından alınmıştır.

Günlük Bülten

Genel Müdürlük

Esentepe Mh. Ecza Sk. Safter Han İş Merkezi No:6 Şişli/İstanbul – (0212) 286 30 00

Beylikdüzü

Hayrettin Paşa Mah. 1993 Sokak No:22 Ferah Residence Daire A1 Esenyurt – (0212) 270 26 43

Erenköy

Bağdat Caddesi Beyaz Apt. No: 339 D:5 Erenköy – (0216) 301 10 45

Levent

Nispetiye Mah. Aytar Cad Metro İş Merkezi No. 10 İç Kapı No: 1 Beşiktaş – (0212) 286 30 00

Suadiye

Suadiye Mah. Öncü Sokak Büyük Hanlı Konutları B1 Blok K:8 D:22 Kadıköy – (0216) 350 01 43

Ankara

Tunalı Hilmi Cad. 60/12 Kavaklıdere – (0312) 426 16 61

Bursa

Çekirge Mah. Çekirge Cad. Gökçen Apt. Blok 97/1 C Osmangazi – (0224) 233 43 37

Malatya

Sancaktar Mah. Aslantepo Cad. Canbaylar Plaza No. 93/9 Battalgazi – (0422) 377 90 00

Adana

Çınarlı Mah. 61027 SK. Sunar Nuri Çomu İş Merkezi Sitesi A Blok No:18 İç Kapı No:124 Seyhan – (0322) 355 31 45

Aydın

Güzelhisar Mahallesi Albay Şefik Caddesi No:4 Ronosans Plaza İç Kapı No:17 Efeler/AYDIN – (0256) 218 22 95

Denizli

Sırapapılar Mahallesi 1585 Sokak Kaygün İş Merkezi No:3 İç Kapı No:13 Merkezefendi – (0258) 295 08 99

Eskişehir

Akabaşı Mah. Atatürk Bul. Yağmur Apt. No : 87A Odunpazarı – (0222) 211 20 45

İzmir

Çınarlı Mah. Ozan Abay Cad. Egeperla No: 10 / 201 Konak / İzmir – (0234) 270 44 67

İzmit

Karabaş Mah. Ankara Karayolu Cad. No: 65/3 Kocaeli – (0262) 999 68 97

Kapalıçarşı

Molla Fenari Mah. Kürkcüler Çarşısı Sk. No:25 İç Kapı No:1 Fatih / İstanbul – (0212) 513 40 01

Mersin

Güvenevler Mah. 1928 Sk. İkinci Global İş Merkezi No:5 İç Kapı No:6 Yenişehir/MERSİN – (0324) 241 33 15

Niğde

Aşağı Kayabaşı Mah. Dr. Sami Yağız Cad. Kültür Plaza No:32 Kat:1/4 Niğde – (0388) 214 19 35

**YASAL UYARI**

Bu rapor, bir veya daha fazla sermaye piyasası aracı veya bunları ihraç eden ortaklıklar ve kuruluşlar ile piyasa eğilimleri hakkında, belirli bir kişiye veya mali durumları, risk ve getiri tercihleri benzer nitelikteki bir gruba yönelik olmamak kaydıyla, Marbaş Menkul Değerler A.Ş. müşterilerine ve/veya dağıtım kanallarına yönelik olarak Marbaş Menkul Değerler A.Ş.'nin anlaşmalı olduğu dışarıdan hizmet sağlayıcı kuruluş tarafından hazırlanmıştır. Burada yer alan yatırım bilgi, yorum ve tavsiyeleri yatırım danışmanlığı kapsamında değildir. Yatırım danışmanlığı hizmeti, yetkili kuruluşlar tarafından kişilerin risk ve getiri tercihleri dikkate alınarak kişiye özel sunulmaktadır. Burada yer alan yorum ve tavsiyeler ise genel niteliktedir. Bu tavsiyeler mali durumunuz ile risk ve getiri tercihlerinize uygun olmayabilir. Bu nedenle, sadece burada yer alan bilgilere dayanarak yatırım kararı verilmesi beklentilerinize uygun sonuçlar doğurmayabilir. Bu rapor ve yorumlardaki yazılar, bilgiler ve grafikler, ulaşılabilen ilk kaynaklardan iyi niyetle ve doğruluğu, geçerliliği, etkinliği velhasıl her ne şekil, suret ve nam altında olursa olsun herhangi bir karara dayanak oluşturması hususunda herhangi bir teminat, garanti oluşturmadan, yalnızca bilgi edinilmesi amacıyla derlenmiştir. İş bu raporlardaki yorumlardan; eksik bilgi ve/veya güncellenme gibi konularda ortaya çıkabilecek zararlardan Marbaş Menkul Değerler A.Ş. ve çalışanları sorumlu değildir. Marbaş Menkul Değerler A.Ş. her an, hiçbir şekil ve surette ön ihbara ve/veya ihtara gerek kalmaksızın söz konusu bilgileri, tavsiyeleri değiştirebilir ve/veya ortadan kaldırabilir. Genel anlamda bilgi vermek amacıyla hazırlanmış olan iş bu rapor ve yorumlar, kapsamı bilgiler, tavsiyeler hiçbir şekil ve surette Marbaş Menkul Değerler A.Ş.'nin herhangi bir taahhüdünü tazammum etmediğinden, bu bilgilere istinaden her türlü özel ve/veya tüzel kişiler tarafından alınacak kararlar, varılacak sonuçlar, gerçekleştirilecek işlemler ve oluşabilecek her türlü riskler bizatihi bu kişilere ait ve raci olacaktır. Hiçbir şekil ve surette ve her ne nam altında olursa olsun, her türlü gerçek ve/veya tüzel kişinin, gerek doğrudan gerek dolayısı ile ve bu sebeplerle uğrayabileceği her türlü doğrudan ve/veya dolayısıyla oluşacak maddi ve manevi zarar, kar mahrumiyeti, velhasıl her ne nam altında olursa olsun uğrayabileceği zararlardan hiçbir şekil ve surette Marbaş Menkul Değerler A.Ş. ve çalışanları sorumlu tutulamayacak ve hiçbir şekil ve surette her ne nam altında olursa olsun Marbaş Yatırım Menkul Değerler A.Ş. çalışanlarından talepte bulunulmayacaktır.