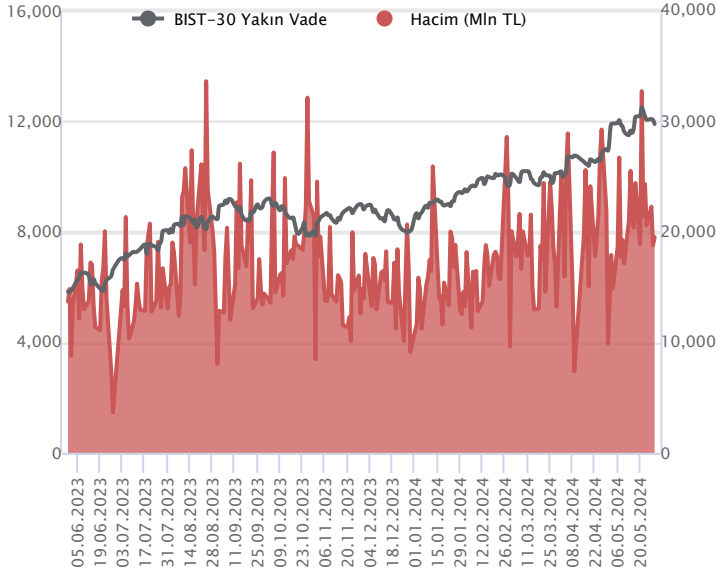


Sözleşme Kodu	Vade Ayı	Uzlaşma Fiyatı	Önceki Uzlaşma Fiyatı	Değişim	Değişim Puanı	Gün İçi Yüksek	Gün İçi Düşük	İşlem Miktarı	İşlem Hacim	Açık Pozisyon	Açık Pozisyon Değişimi	Vadeye Kalan Gün Sayısı	Takasbank Başlangıç Teminatı %
ENDEKS KONTRATLARI													
F_XU0300624	28.06.2024	11,884.50	12,072.00	-1.55 %	-187.50	12,087.25	11,852.50	163,070.00	19,500,244,082.50	286,308.00	6,072.00	30	14
F_XU0300824	29.08.2024	12,740.50	12,927.50	-1.45 %	-187.00	12,944.75	12,730.00	1,544.00	197,784,362.50	12,170.00	-51.00	92	14

BIST 30 Yakın Vadeli Kontratı



Haziran vadeli endeks sözleşmesi 11.852,50 – 12.087,25 seviyeleri arasında hareket ederek günü %1,55 oranında düşüşle 11.884,50 uzlaşma fiyatından tamamladı. Hafta içerisinde dalgalı ve kararsız bir görünümün öne çıktığı sözleşmede dün satış ağırlıklı bir fiyatlamaya etkili oldu. Sözleşmede akşam seans kapanışı da 11.896,00 puanda gerçekleşti. ABD borsaları günü düşüşlerle tamamlarken, ABD vadelilerinde bu sabah satıcı bir seyir etkili oluyor. Asya piyasalarında kırmızı bir renk hâkim. Avrupa vadeli ve CFD endeksleri zayıf açılışlara işaret ediyor. Haziran vadeli sözleşmesinin güne hafif satıcı bir başlangıç yapmasını bekliyoruz.

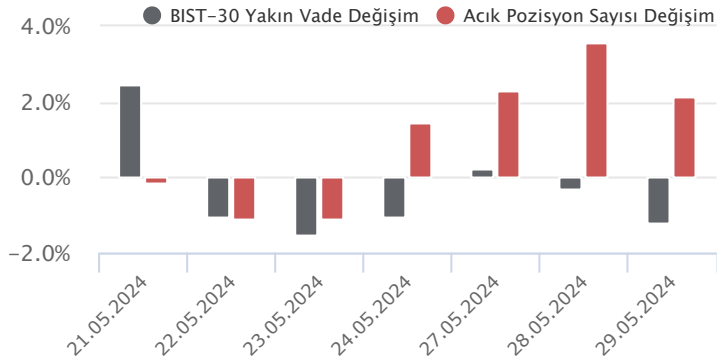
Son dönemde düzeltme riskine atıfta bulunduğumuz ve dün hız kazanan satışlarla kısa vadeli teknik görünümün zayıflama kaydettiği sözleşmede önemli bir seviye olarak izlediğimiz 12.000 puan altında kaldığı sürece satıcı seyirin etkisini sürdürebileceğini değerlendiriyoruz. Bu durumda 11.830 – 11.750 seviyeleri kısa vadeli ilk güçlü destek noktaları olup, 11.750 altındaki kapanışlarda hız kazanan satışlarla 11.660 ve 11.590 seviyeleri gündeme gelebilir. Tepki alımlarının gözlenmesi halinde 11.950 ve 12.000 seviyeleri kısa vadeli direnç olarak takip edilecek olup, 12.000 üzerinde yeniden tutunma sağlanabilirse 12.090 – 12.150 ve 12.200 seviyeleri direnç konumunda bulunmaktadır.

Endeks - 30 Yakın Vade Aracı Kurum Dağılımı Günlük Değişim					
Long			Short		
Kurum	Net Lot	Pay (%)	Kurum	Net Lot	Pay (%)
Ziraat Yatırım	3.678	21	Bank of America	6.612	38
Teb Yatırım	3.445	20	Tacirler Yatırım	2.903	17
Halk Yatırım	1.668	10	Yatırım Finansman	2.731	16
QNB Finans Yatırım	1.486	9	Meksa Yatırım	2.064	12
Osmanlı Yatırım	1.270	7	İnfo Yatırım	954	5
Diğer	5.976	34	Diğer	2.259	13

İlk 5 Kurum Satım Ağırlıklı

Endeks - 30 Yakın Vade Aracı Kurum Dağılımı Tüm Vade					
Long			Short		
Kurum	Net Lot	Pay (%)	Kurum	Net Lot	Pay (%)
Teb Yatırım	28.309	21	Bank of America	57.233	43
Yapı Kredi Yatırım	24.723	18	HSBC Yatırım	27.793	21
İş Yatırım	22.403	17	Garanti BBVA	14.113	11
Tacirler Yatırım	10.899	8	Ak Yatırım	14.089	11
Halk Yatırım	8.855	7	Meksa Yatırım	9.273	7
Diğer	39.473	29	Diğer	12.161	9

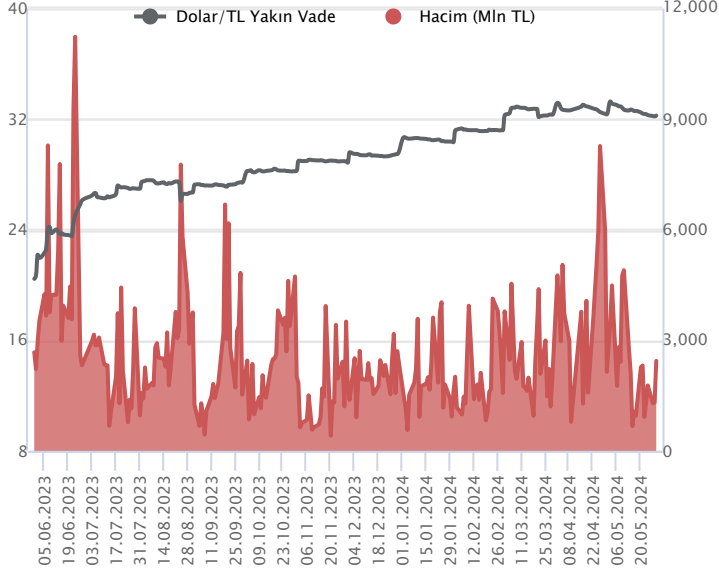
İlk 5 Kurum Satım Ağırlıklı



Fiyat (%)	Açık Pozisyon (%)	Yorum
Artış	Artış	Yükselişin devamlılığı için sinyal olarak kabul edilebilir.
Artış	Azalış	Yükselişin desteklenmediğini gösterir.
Azalış	Artış	Düşüşlerin devamlılığı için sinyal olarak kabul edilebilir.
Azalış	Azalış	Düşüşlerin desteklenmediğini gösterir.

Sözleşme Kodu	Vade Ayı	Uzlaşma Fiyatı	Önceki Uzlaşma Fiyatı	Değişim	Değişim Puan	Gün İçi Yüksek	Gün İçi Düşük	İşlem Miktarı	İşlem Hacim	Açık Pozisyon	Açık Pozisyon Değişimi	Vadeye Kalan Gün Sayısı	Takasbank Başlangıç Teminatı %
DÖVİZ KONTRATLARI													
F_EURTRY0524	31.05.2024	34.9260	35.0300	-0.30 %	-0.10	35.0030	34.8757	149	5,205,826	2,864	-115	2	14
F_EURTRY0624	28.06.2024	35.7985	35.9253	-0.35 %	-0.13	35.8793	35.7629	239	8,555,428	1,795	-41	30	14
F_EURUSD0524	31.05.2024	1.0816	1.0873	-0.52 %	-0.01	1.0860	1.0815	912	31,753,962	3,997	-347	2	4
F_EURUSD0624	28.06.2024	1.0837	1.0889	-0.48 %	-0.01	1.0883	1.0836	3,711	129,586,337	15,323	2,731	30	4
F_USDTRY0524	31.05.2024	32.2470	32.1899	0.18 %	0.06	32.2648	32.2000	75,714	2,440,014,806	578,467	-40,115	2	14
F_USDTRY0624	28.06.2024	33.0666	32.9651	0.31 %	0.10	33.0769	32.9211	151,545	5,006,000,561	832,547	105,841	30	14

Dolar/TL Yakın Vadeli Kontratı



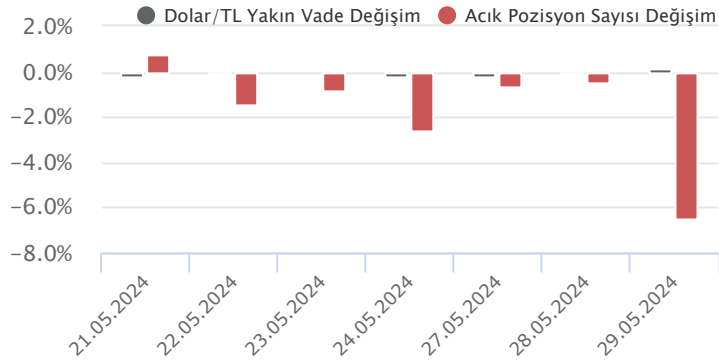
Mayıs vadeli Dolar/TL sözleşmesi dün 32,2000 ile 32,2648 seviyeleri arasında dalgalanarak günü yüzde 0,18'lik yükselişle 32,2470 uzlaşma fiyatından tamamladı. Kurda sakin seyir dün de devam etti. Volatilite son dönemde düşük kalmaya devam ediyor. Yurt içine portföy akımları son dönemde TCMB rezervlerinde iyileşmeye neden olduğu izlenmekte. Sürecin fiyatlamalar üzerindeki etkisi ise şimdilik çok sınırlı kalmakta. ABD tarafında ise Fed'in Bej Kitap raporunda fiyat artışının yakın vadede ılımlı bir hızda devam etmesinin beklendiği bildirildi. Bugün yurt içerisinde dış ticaret dengesi, ekonomik güven endeksi ve TCMB PPK Toplantı Özeti izlenecek. Aynı zamanda haftalık para ve banka istatistikleri açıklanacak. ABD tarafında birinci çeyreğe ilişkin büyüme ve haftalık işsizlik maaşı başvuruları takip edilecek. Verilerin fiyatlamalara etkisi sınırlı kalabilir. Bu görünüm altında Dolar/TL spot kuru, bu sabah saat 08:20 itibarıyla 32,30'lu seviyelerde hareket ediyor. Dolar endeksi ise 105,13 civarında bulunuyor.

Dolar/TL Yakın Vade Aracı Kurum Dağılımı Günlük Değişim					
Long			Short		
Kurum	Net Lot	Pay (%)	Kurum	Net Lot	Pay (%)
Yapı ve Kredi	21.000	50	Odea Bank	14.595	34
Finansbank	5.000	12	Oyak Yatırım	13.202	31
Garanti BBVA	4.564	11	Yapı Kredi Yatırım	8.516	20
QNB Finans Yatırım	4.534	11	QNB Finans Yatırım	2.407	6
Ak Yatırım	2.004	5	Osmanlı Yatırım	223	5
Diğer	5.295	13	Diğer	1.454	3

İlk 5 Kurum Satım Ağırlıklı

Dolar/TL Yakın Vade Aracı Kurum Dağılımı Tüm Vade					
Long			Short		
Kurum	Net Lot	Pay (%)	Kurum	Net Lot	Pay (%)
Bank of America	113.137	24	Yapı ve Kredi	148.967	32
Deniz Yatırım	71.583	15	Garanti Bankası	86.000	18
Yapı Kredi Yatırım	68.713	15	İş Bankası	73.471	16
İş Yatırım	42.572	9	Finansbank	58.852	12
Garanti BBVA	37.153	8	Ak Yatırım	28.643	6
Diğer	134.837	29	Diğer	77.062	17

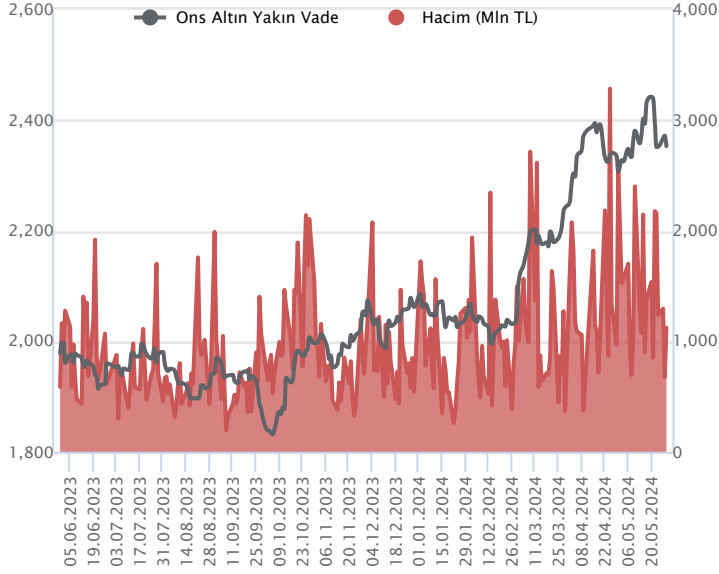
İlk 5 Kurum Satım Ağırlıklı



Fiyat (%)	Açık Pozisyon (%)	Yorum
Artış	Artış	Yükselişin devamlılığı için sinyal olarak kabul edilebilir.
Artış	Azalış	Yükselişin desteklenmediğini gösterir.
Azalış	Artış	Düşüşlerin devamlılığı için sinyal olarak kabul edilebilir.
Azalış	Azalış	Düşüşlerin desteklenmediğini gösterir.

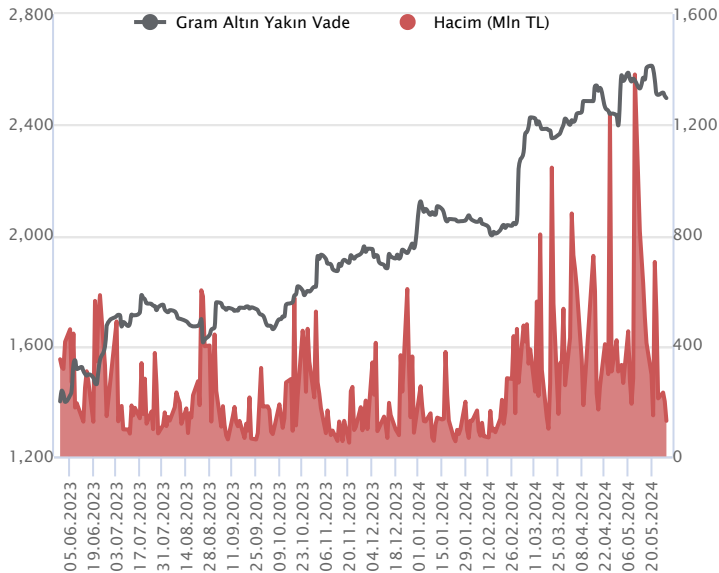
Sözleşme Kodu	Vade Ayı	Uzlaşma Fiyatı	Önceki Uzlaşma Fiyatı	Değişim	Değişim Puan	Gün İçi Yüksek	Gün İçi Düşük	İşlem Miktarı	İşlem Hacim	Açık Pozisyon	Açık Pozisyon Değişimi	Vadeye Kalan Gün Sayısı	Takasbank Başlangıç Teminatı %
ALTIN KONTRATLARI													
F_XAUTRYM0624	28.06.2024	2,498.020	2,504.400	-0.25 %	-6.38	2,512.000	2,490.270	51,401	128,550,935	990,727	1,626	30	12
F_XAUTRYM0824	29.08.2024	2,676.490	2,683.880	-0.28 %	-7.39	2,693.240	2,669.000	13,700	36,737,762	105,429	-580	92	12
F_XAUUSD0624	28.06.2024	2,355.200	2,368.600	-0.57 %	-13.40	2,370.550	2,349.250	14,795	1,121,352,208	87,998	422	30	6
F_XAUUSD0824	29.08.2024	2,380.900	2,393.550	-0.53 %	-12.65	2,394.000	2,373.800	816	62,470,672	4,374	315	92	6

ONS ALTIN Yakın Vadeli Kontratı



Haziran vadeli ons altın sözleşmesi dünü 2349,25-2370,55\$ arasında seyreterek, günü yüzde 0,57 kayıpla 2355,20\$ uzlaşma fiyatından tamamladı. Spot piyasada saat 08:00 itibariyle ons altın 2335\$ seviyesinde izleniyor. Sözleşme için bugünkü stratejimizi revize ediyoruz. Sözleşmede 2362\$ direnç noktası olarak bulunuyor. Bu direncin üzerinde kapanışlarda 2338\$ stop seviyesi eklenerek 2409\$ seviyesi takip edilebilir. Aşağıda 2335\$ destek noktası olarak izleniyor. Bu desteğin altında kapanışlarda 2358\$ stop loss olmak koşuluyla 2288\$ seviyesi değerlendirilebilir. Fed bej kitap raporunu yayınladı. Raporda, ekonomik aktivitenin nisan ayı başından mayıs ayı ortasına kadar genişlemeye devam ettiğini, ancak genel görünümün biraz daha kötümserleştiğini bildirdi. Sıkı kredi standartları ve yüksek faiz oranlarının kredi büyümesini kısıtlamaya devam ettiği aktarıldı. Konut talebinin ılımlı bir şekilde arttığı da belirtildi. Otomobil satışlarının neredeyse yatay seyrettiğini, seyahat ve turizmin ise artan tatil ve iş seyahatlerinin etkisiyle ülkenin büyük bölümünde güçlendiği kaydedildi. Bugün içinde ABD'de 1.çeyrek ikinci okuma büyüme verisiyle, haftalık işsizlik maaşı başvuruları takip edilecek. Fed üyelerinin konuşmaları da izlenebilir. Sözleşmede olası oynaklığa karşı yatırımcıların aktif bir kar al/zarar durdur seviyesi belirleyerek hareket etmeleri daha sağlıklı olabilir.

GRAM ALTIN Yakın Vadeli Kontratı

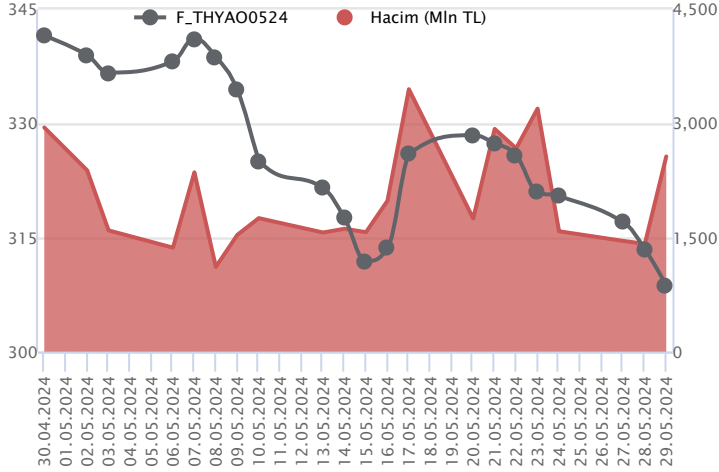


Haziran vadeli gram altın sözleşmesi dünü 2490,27-2512,00TL arasında dalgalanarak, günü yüzde 0,25 düşüşle 2498,02TL uzlaşma fiyatından tamamladı. Spot piyasada saat 08:00 itibariyle gram altın 2423TL işlem görüyor. Hazine ve Maliye Bakanı Mehmet Şimşek yapmış olduğu konuşmasında, TCMB'nin ihtiyaç duymasın halinde likiditeyi çekmek için borçlanacaklarını belirtti. Enflasyon beklentilerinde henüz hedeflere uygun olmasa da iyileşmenin olduğunu söyledi. Kurda istikrar öngörüsünün olduğunu, bunun da dezenflasyonu beraberinde getireceğini ekledi. Bütçe açığının iki haneye gitme ihtimali varken 5,2 ile sınırladıklarını, cari açığın milli gelire oranla yüzde 2,5'in altına ineceğini ve cari açığa hedefin kalıcı bir şekilde yüzde 2,5'in altına indirmek olduğunu belirtti. Portföy hareketlerinde GOP'lara göre olumlu bir ayrışmanın olduğunu, swap hariç net rezervlerde pozitifite yakın olduğunu belirtti. Bugün Türkiye'de mayıs ayı ekonomik güven endeksi, nisan ayı dış ticaret istatistikleri açıklanacak. 23 Mayıs tarihinde yapılan TCMB faiz kararı toplantısının özeti de bugün yayınlanacak. ABD'de 1.çeyrek ikinci okuma büyüme verisi ve haftalık işsizlik maaşı başvuruları izlenecek. Sözleşmede olası oynaklığa karşı yatırımcıların aktif bir kar al/zarar durdur seviyesi belirleyerek hareket etmeleri daha sağlıklı olabilir.

Sözleşme	Vade Ayı	Son Uzlaşma	Önceki Uzlaşma	Değişim %	Günün Düşüğü	Günün Yüksekliği	İşlem Adedi	İşlem Hacmi
PAY VADELİ SÖZLEŞMELERİNDE EN FAZLA İŞLEM GÖRENLER								
F_THYAO0524	31.05.2024	308.560	313.840	-1.7 %	307.750	316.920	82,082	2,566,123,391
F_AKBNK0524	31.05.2024	66.450	69.970	-5.0 %	66.340	69.810	324,961	2,210,723,931
F_YKBNK0524	31.05.2024	34.610	35.250	-1.8 %	34.420	35.470	405,431	1,413,458,756

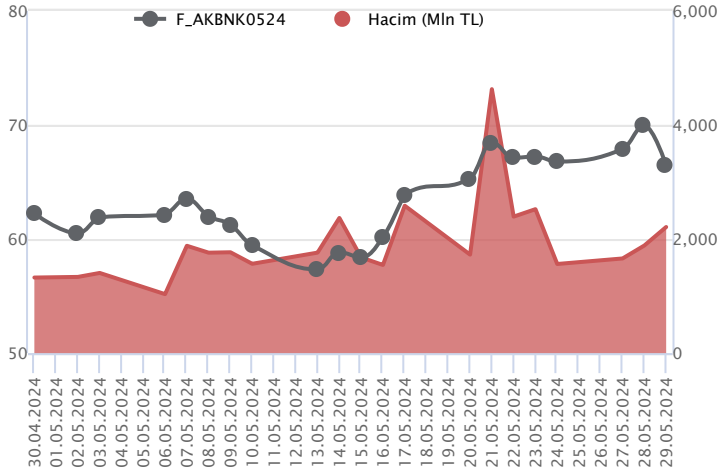
Pay vadeli sözleşmeleri, düşük teminatlarla yüksek tutarlı pozisyonlar almayı mümkün kılar. Pay vadeli sözleşmeleri ile ilgili daha detaylı bilgi almak için Marbaş Menkul Değerler A.Ş. ile iletişime geçebilirsiniz.

F_THYAO0524 Vadeli Kontratı



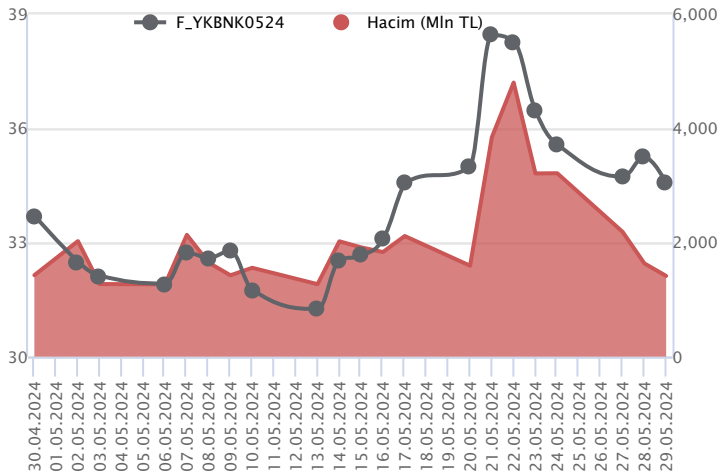
Mayıs vadeli THYAO pay sözleşmesi 307,75 – 316,92 TL aralığında hareket ederek günü %1,7 oranında düşüşle 308,56 TL uzlaşma fiyatından tamamladı. Geçen haftadan itibaren satıcı bir fiyatlamının öne çıktığı THYAO cephesinde dün yurt içinde de zayıflayan görünümle birlikte satıcı seyrin etkisini sürdürdüğü takip edildi. Mayıs vadeli THYAO sözleşmesinde 50 günlük üssel ortalama (315,92) altında kaldığı sürece zayıf görünümün devam edebileceğini değerlendiriyoruz. 310,00 TL altında bir kapanış gerçekleştiren sözleşmede kısa vadede 307,75 – 306,50 ve 305,00 seviyeleri destek olarak izlenecektir. 305,00 TL desteği de kırılacak olursa 303,50 ve 300,00 seviyelerine doğru geri çekilmeler gündeme gelebilir. Tepki alımlarında ise 310,00 seviyesi ilk güçlü direnç noktası olup, bu seviye üzerindeki tutunmalarda 311,90 – 313,00 – 315,00 ve 50 günlük üssel ortalama (315,92) direnç konumunda bulunmaktadır.

F_AKBNK0524 Vadeli Kontratı



Endeksteki zayıf performansa paralel bankacılık endeksinde kayıplar etkili olurken, Mayıs vadeli AKBNK sözleşmesi 66,34 TL ve 69,81 TL seviyeleri arasında dalgalanarak günü 66,45 TL uzlaşma fiyatından %5,0'lik kayıpla tamamladı. Son dönemde güçlü performansın ön plana çıktığı sözleşmede dün fiyatlamada puan bazlı endekse en büyük baskıyı yarattığı görüldü. Dünkü baskıda yabancı bir kurumun tavsiye değişikliği etkili olurken, kısa vadeli ortalamaların altına fiyatlamının sarktığı sözleşmede 66,10 TL – 65,58 TL ve 65,00 TL sırasıyla izlenecek destek noktalarıdır. Tepki alımlarının etkili olması durumunda 67,00 TL üzeri kapanışlar ilk etapta önemli olacak. Bu koşulun sağlanması halinde 67,46 TL ve 68,05 TL gündeme gelecek direnç seviyeleridir. Son dönemde piyasada yaşanan volatilité nedeniyle alınacak pozisyonlarda temkinli olunması aktif bir stop-loss stratejisine bağlı kalınması faydalı olacaktır.

F_YKBNK0524 Vadeli Kontratı



Bankacılık sektöründe kayıpların %3'e yaklaştığı görülürken, Mayıs vadeli YKBNK sözleşmesi 34,42 TL ve 35,47 TL seviyeleri arasında dalgalanarak günü %1,8'lik kayıpla 34,61 TL uzlaşma fiyatından tamamladı. 14 günlük ortalamının bulunduğu 34,70 TL bölgesinden gelen tepkinin zayıf kaldığı sözleşmede geri çekilmelerde 22 günlük ortalamının yer aldığı 33,90 TL ve 33,24 TL takip edilecek desteklerdir. Sözleşmede 34,70 TL üzerinde ise alım iştahı yeniden güç kazanabilir. Bu durumda 35,00 TL ve 35,50 TL söz konusu olacak direnç seviyeleri konumunda bulunmaktadır. Olası haber akışlarına karşı volatilitenin söz konusu olabileceği sözleşmede alınacak pozisyonlarda temkinli olunması aktif bir stop-loss stratejisine bağlı kalınması faydalı olacaktır.

Dayanak Varlıkların Teknik Gösterge Görünümleri

20 Gün Ortalama/Fiyat Kesişmesi (YUKARI)

ALARK

20 Gün Ortalama/Fiyat Kesişmesi (AŞAĞI)

OYAKC
PGSUS

Güç Göstergeleri Olumlu

AKSEN
GARAN
TOASO
TCELL

Güç Göstergeleri Zayıf

VESTL
KONTR
ASELS
FROTO
HEKTS

RSI ve Momentum göstergelerine göre olumlu olanlar

RSI ve Momentum göstergelerine göre zayıf olanlar

50 Gün Ortalama/Fiyat Kesişmesi (YUKARI)

Bu şartları sağlayan dayanak varlık bulunmamaktadır.

50 Gün Ortalama/Fiyat Kesişmesi (AŞAĞI)

EUR/USD
CIMSA
FROTO
ASELS
VESTL

MACD

BIMAS	ZAYIF SAT
CIMSA	ZAYIF SAT
HALKB	ZAYIF SAT

Göstergeleri Dipte Olanlar

BRSAN
VESTL
ASELS
HEKTS

CCI, RSI, Stochastics, Williams' %R, MFI ve DX göstergelerinin ortalaması en düşük olanlar

20/50 Gün Ortalama Kesişmesi (YUKARI)

Bu şartları sağlayan dayanak varlık bulunmamaktadır.

20/50 Gün Ortalama Kesişmesi (AŞAĞI)

ASTOR

Para Girişi Olan Dayanak Varlıklar

	Kapanış	İşlem Hacmi (Mln TL)
TCELL	91.60	2,464.07086
TAVHL	241.70	806.90614

Para Çıkışı Olan Dayanak Varlıklar

	Kapanış	İşlem Hacmi (Mln TL)
AEFES	199.70	626.80
ENJSA	63.10	577.70

Yüksek Hacimliler

	İşlem Hacmi (Mln TL)
XU030	61,052.75
XSD25	31,342.02
X10XB	28,226.73
XLBNK	17,116.31
THYAO	9,876.31

Dayanak Varlıkların Teknik Gösterge Konumları

Kod	5 Günlük H.O	10 Günlük H.O	20 Günlük H.O	50 Günlük H.O	RSI	StochS	MACD	CCI
AEFES	SATIM	SATIM	ALIM	ALIM	SATIM	SATIM	SATIM	SATIM
AKBNK	SATIM	ALIM	ALIM	ALIM	SATIM	ALIM	ALIM	SATIM
AKSEN	ALIM	ALIM	ALIM	ALIM	SATIM	ALIM	ALIM	SATIM
ALARK	ALIM	ALIM	ALIM	SATIM	ALIM	ALIM	ALIM	ALIM
ARCLK	SATIM	SATIM	ALIM	ALIM	SATIM	ALIM	SATIM	SATIM
ASELS	SATIM	SATIM	SATIM	SATIM	SATIM	SATIM	SATIM	SATIM
ASTOR	SATIM	SATIM	SATIM	SATIM	SATIM	ALIM	SATIM	SATIM
BIMAS	SATIM	ALIM	ALIM	ALIM	SATIM	SATIM	SATIM	SATIM
BRSAN	SATIM	SATIM	SATIM	SATIM	SATIM	ALIM	SATIM	SATIM
CIMSA	SATIM	SATIM	SATIM	SATIM	SATIM	ALIM	SATIM	SATIM
CNH/TRY	SATIM	SATIM	SATIM	ALIM	ALIM	SATIM	SATIM	ALIM
DOAS	SATIM	SATIM	SATIM	ALIM	SATIM	ALIM	ALIM	SATIM
DOHOL	SATIM	SATIM	ALIM	ALIM	SATIM	ALIM	ALIM	SATIM
EKGYO	SATIM	SATIM	SATIM	SATIM	ALIM	SATIM	SATIM	ALIM
ENJSA	SATIM	SATIM	SATIM	ALIM	SATIM	ALIM	SATIM	SATIM
ENKAI	ALIM	ALIM	ALIM	ALIM	ALIM	ALIM	ALIM	SATIM
EREGL	SATIM	ALIM	ALIM	ALIM	SATIM	ALIM	ALIM	SATIM
EUR/TRY	SATIM	SATIM	SATIM	ALIM	SATIM	ALIM	SATIM	SATIM
EUR/USD	SATIM	SATIM	SATIM	ALIM	SATIM	ALIM	SATIM	SATIM
FROTO	SATIM	SATIM	SATIM	SATIM	SATIM	SATIM	SATIM	SATIM
GARAN	ALIM	ALIM	ALIM	ALIM	SATIM	ALIM	ALIM	SATIM
GBP/USD	SATIM	SATIM	ALIM	ALIM	SATIM	ALIM	ALIM	SATIM
GUBRF	SATIM	SATIM	SATIM	SATIM	SATIM	ALIM	ALIM	SATIM
HALKB	SATIM	SATIM	ALIM	ALIM	SATIM	ALIM	SATIM	SATIM
HEKTS	SATIM	SATIM	SATIM	SATIM	SATIM	ALIM	SATIM	SATIM
ISCTR	SATIM	ALIM	ALIM	ALIM	SATIM	SATIM	ALIM	SATIM
KCHOL	SATIM	ALIM	ALIM	ALIM	SATIM	ALIM	SATIM	SATIM
KONTR	SATIM	SATIM	SATIM	SATIM	SATIM	SATIM	SATIM	SATIM
KOZAA	SATIM	SATIM	ALIM	ALIM	SATIM	SATIM	ALIM	SATIM
KOZAL	SATIM	SATIM	SATIM	SATIM	SATIM	ALIM	ALIM	SATIM
KRDMD	SATIM	SATIM	ALIM	ALIM	SATIM	ALIM	ALIM	SATIM
MGROS	ALIM	ALIM	ALIM	ALIM	SATIM	SATIM	SATIM	ALIM
ODAS	SATIM	SATIM	SATIM	SATIM	SATIM	SATIM	SATIM	SATIM
OYAKC	SATIM	SATIM	SATIM	ALIM	SATIM	ALIM	ALIM	SATIM
PETKM	SATIM	SATIM	ALIM	ALIM	SATIM	SATIM	ALIM	SATIM
PGSUS	SATIM	SATIM	SATIM	ALIM	SATIM	ALIM	SATIM	SATIM
RUB/TRY	ALIM	ALIM	ALIM	ALIM	SATIM	SATIM	ALIM	SATIM
SAHOL	SATIM	SATIM	ALIM	ALIM	SATIM	ALIM	SATIM	SATIM
SASA	SATIM	SATIM	SATIM	ALIM	SATIM	ALIM	SATIM	SATIM
SISE	SATIM	SATIM	ALIM	ALIM	SATIM	ALIM	SATIM	SATIM
SOKM	SATIM	SATIM	ALIM	ALIM	SATIM	SATIM	SATIM	SATIM
TAVHL	ALIM	ALIM	ALIM	ALIM	SATIM	ALIM	SATIM	SATIM
TCELL	ALIM	ALIM	ALIM	ALIM	SATIM	ALIM	ALIM	SATIM
THYAO	SATIM	SATIM	SATIM	ALIM	SATIM	ALIM	SATIM	SATIM
TKFEN	SATIM	SATIM	ALIM	ALIM	SATIM	ALIM	SATIM	SATIM
TOASO	ALIM	ALIM	ALIM	ALIM	ALIM	SATIM	ALIM	SATIM
TSKB	SATIM	ALIM	ALIM	ALIM	SATIM	ALIM	ALIM	SATIM
TTKOM	SATIM	ALIM	ALIM	ALIM	SATIM	ALIM	SATIM	SATIM
TUPRS	SATIM	SATIM	SATIM	ALIM	SATIM	ALIM	SATIM	SATIM
USD/TRY	ALIM	ALIM	ALIM	ALIM	ALIM	SATIM	SATIM	ALIM
VAKBN	SATIM	SATIM	ALIM	ALIM	SATIM	ALIM	SATIM	SATIM
VESTL	SATIM	SATIM	SATIM	SATIM	SATIM	SATIM	SATIM	ALIM
X10XB	SATIM	SATIM	SATIM	ALIM	SATIM	ALIM	SATIM	SATIM
XAU/TRY	SATIM	SATIM	SATIM	ALIM	SATIM	SATIM	SATIM	SATIM
XAU/USD	SATIM	SATIM	SATIM	ALIM	SATIM	SATIM	SATIM	SATIM
XLBNK	SATIM	ALIM	ALIM	ALIM	SATIM	ALIM	ALIM	SATIM
XSD25	SATIM	ALIM	ALIM	ALIM	SATIM	ALIM	SATIM	SATIM
XU030	SATIM	SATIM	ALIM	ALIM	SATIM	ALIM	SATIM	SATIM
YKBNK	SATIM	SATIM	ALIM	ALIM	SATIM	ALIM	SATIM	SATIM

ViOP Bülten

Kod	Destek 3	Destek 2	Destek 1	Kapanış	Pivot	Direnç 1	Direnç 2	Direnç 3
DESTEKLER				DİRENÇLER				
F_AEFES0524	184.63	191.22	195.83	200.45	202.42	207.03	213.62	218.23
F_AEFES0624	190.56	197.44	202.20	206.97	209.08	213.84	220.72	225.48
F_AKBNK0524	61.79	64.06	65.26	66.45	67.53	68.73	71.00	72.20
F_AKBNK0624	63.70	66.01	67.17	68.34	69.48	70.64	72.95	74.11
F_AKSEN0524	44.08	45.59	46.42	47.25	47.93	48.76	50.27	51.10
F_AKSEN0624	44.19	45.73	46.59	47.45	48.13	48.99	50.53	51.39
F_ALARK0524	111.83	114.95	117.20	119.44	120.32	122.57	125.69	127.94
F_ALARK0624	116.27	119.37	121.23	123.08	124.33	126.19	129.29	131.15
F_ARCLK0524	177.17	180.99	183.07	185.16	186.89	188.97	192.79	194.87
F_ARCLK0624	178.73	183.81	186.71	189.60	191.79	194.69	199.77	202.67
F_ASELS0524	53.33	55.41	56.60	57.78	58.68	59.87	61.95	63.14
F_ASELS0624	54.58	56.80	58.02	59.25	60.24	61.46	63.68	64.90
F_ASTOR0524	95.42	97.82	99.20	100.58	101.60	102.98	105.38	106.76
F_ASTOR0624	98.18	100.69	102.21	103.73	104.72	106.24	108.75	110.27
F_BIMAS0524	463.58	468.99	475.43	481.87	480.84	487.28	492.69	499.13
F_BIMAS0624	473.79	479.15	484.72	490.30	490.08	495.65	501.01	506.58
F_BRSAN0524	474.05	484.15	493.58	503.00	503.68	513.11	523.21	532.64
F_BRSAN0624	478.43	492.56	500.31	508.07	514.44	522.19	536.32	544.07
F_CIMSA0524	31.18	31.72	32.02	32.32	32.56	32.86	33.40	33.70
F_CIMSA0624	32.03	32.66	33.01	33.35	33.64	33.99	34.62	34.97
F_CNHTRY0524	4.63	4.63	4.63	4.63	4.63	4.63	4.63	4.63
F_CNHTRY0624	4.57	4.57	4.57	4.57	4.57	4.57	4.57	4.57
F_DOAS0524	286.02	291.13	293.77	296.40	298.88	301.52	306.63	309.27
F_DOAS0624	294.81	300.31	303.21	306.12	308.71	311.61	317.11	320.01
F_DOHOL0524	13.83	14.33	14.79	15.26	15.29	15.75	16.25	16.71
F_DOHOL0624	14.65	15.06	15.48	15.90	15.89	16.31	16.72	17.14
F_EKGYO0524	8.46	8.78	8.95	9.12	9.27	9.44	9.76	9.93
F_EKGYO0624	8.78	9.10	9.25	9.41	9.57	9.72	10.04	10.19
F_ENJSA0524	58.97	61.21	62.53	63.86	64.77	66.09	68.33	69.65
F_ENJSA0624	61.19	63.30	64.50	65.71	66.61	67.81	69.92	71.12
F_ENKAI0524	37.64	39.15	39.97	40.80	41.48	42.30	43.81	44.63
F_ENKAI0624	39.04	40.45	41.28	42.10	42.69	43.52	44.93	45.76
F_EREGL0524	46.53	47.35	48.07	48.78	48.89	49.61	50.43	51.15
F_EREGL0624	47.98	48.86	49.53	50.19	50.41	51.08	51.96	52.63
F_EURTRY0524	34.71	34.79	34.83	34.88	34.92	34.96	35.05	35.09
F_EURTRY0624	35.62	35.69	35.73	35.78	35.81	35.85	35.92	35.97
F_EURUSD0524	1.08	1.08	1.08	1.08	1.08	1.08	1.09	1.09
F_EURUSD0624	1.08	1.08	1.08	1.08	1.09	1.09	1.09	1.09
F_FROTO0524	1,064.34	1,080.17	1,088.58	1,097.00	1,104.41	1,112.82	1,128.65	1,137.06
F_FROTO0624	1,090.05	1,105.25	1,113.63	1,122.00	1,128.83	1,137.21	1,152.41	1,160.79
F_GARAN0524	96.55	97.95	99.21	100.48	100.61	101.87	103.27	104.53
F_GARAN0624	98.62	100.32	101.63	102.94	103.33	104.64	106.34	107.65
F_GBPUSD0524	1.27	1.27	1.27	1.27	1.28	1.28	1.28	1.28
F_GBPUSD0624	1.27	1.27	1.27	1.27	1.27	1.28	1.28	1.28
F_GUBRF0524	146.00	151.30	154.39	157.48	159.69	162.78	168.08	171.17
F_GUBRF0624	150.52	155.89	159.16	162.43	164.53	167.80	173.17	176.44
F_HALKB0524	16.14	16.94	17.40	17.85	18.20	18.66	19.46	19.92
F_HALKB0624	16.73	17.56	17.99	18.43	18.82	19.25	20.08	20.51
F_HEKTS0524	13.90	14.28	14.62	14.95	15.00	15.34	15.72	16.06
F_HEKTS0624	14.34	14.72	15.02	15.33	15.40	15.70	16.08	16.38
F_ISCTR0524	14.99	15.28	15.44	15.60	15.73	15.89	16.18	16.34
F_ISCTR0624	15.26	15.61	15.80	15.99	16.15	16.34	16.69	16.88
F_KCHOL0524	239.63	243.65	247.42	251.20	251.44	255.21	259.23	263.00
F_KCHOL0624	247.33	251.06	254.92	258.78	258.65	262.51	266.24	270.10
F_KONTR0524	192.13	198.54	201.91	205.28	208.32	211.69	218.10	221.47
F_KONTR0624	200.43	206.16	209.31	212.45	215.04	218.19	223.92	227.07
F_KOZAA0524	46.57	48.50	49.58	50.67	51.51	52.59	54.52	55.60
F_KOZAA0624	47.78	49.88	51.11	52.35	53.21	54.44	56.54	57.77
F_KOZAL0524	20.25	20.97	21.33	21.69	22.05	22.41	23.13	23.49
F_KOZAL0624	20.92	21.65	22.03	22.40	22.76	23.14	23.87	24.25
F_KRDMD0524	27.71	28.34	28.73	29.13	29.36	29.75	30.38	30.77
F_KRDMD0624	28.46	29.13	29.57	30.00	30.24	30.68	31.35	31.79
F_MGROS0524	461.54	468.64	473.95	479.25	481.05	486.36	493.46	498.77
F_MGROS0624	476.23	483.36	488.75	494.13	495.88	501.27	508.40	513.79
F_ODAS0524	8.61	8.84	9.00	9.15	9.23	9.39	9.62	9.78
F_ODAS0624	8.94	9.16	9.30	9.43	9.52	9.66	9.88	10.02

ViOP Bülten

Kod	Destek 3	Destek 2	Destek 1	Kapanış	Pivot	Direnc 1	Direnc 2	Direnc 3
DESTEKLER				DİRENÇLER				
F_OYAKC0524	58.37	60.10	60.99	61.87	62.72	63.61	65.34	66.23
F_OYAKC0624	59.83	61.71	62.66	63.60	64.54	65.49	67.37	68.32
F_PETKM0524	19.85	20.44	20.78	21.13	21.37	21.71	22.30	22.64
F_PETKM0624	20.61	21.17	21.50	21.82	22.06	22.39	22.95	23.28
F_PGSUS0524N1	195.54	200.27	203.78	207.28	208.51	212.02	216.75	220.26
F_PGSUS0624N1	202.15	206.94	210.13	213.33	214.92	218.11	222.90	226.09
F_RUBTRY0624	0.35	0.35	0.35	0.35	0.35	0.35	0.35	0.35
F_SAHOL0524	96.93	98.34	99.79	101.25	101.20	102.65	104.06	105.51
F_SAHOL0624	97.11	99.20	101.61	104.03	103.70	106.11	108.20	110.61
F_SASA0524	42.63	43.97	44.76	45.56	46.10	46.89	48.23	49.02
F_SASA0624	44.03	45.35	46.16	46.97	47.48	48.29	49.61	50.42
F_SISE0524	50.61	51.57	52.17	52.78	53.13	53.73	54.69	55.29
F_SISE0624	51.97	53.04	53.66	54.28	54.73	55.35	56.42	57.04
F_SOKM0524	63.69	64.39	64.82	65.25	65.52	65.95	66.65	67.08
F_SOKM0624	65.53	66.32	66.88	67.43	67.67	68.23	69.02	69.58
F_TAVHL0524	225.97	231.85	237.23	242.61	243.11	248.49	254.37	259.75
F_TAVHL0624	233.52	239.09	243.05	247.00	248.62	252.58	258.15	262.11
F_TCELL0524	86.81	88.04	90.10	92.15	91.33	93.39	94.62	96.68
F_TCELL0624	90.02	91.12	92.73	94.35	93.83	95.44	96.54	98.15
F_THYAO0524	296.16	301.96	305.33	308.71	311.13	314.50	320.30	323.67
F_THYAO0624	305.84	311.80	315.08	318.35	321.04	324.32	330.28	333.56
F_TKFEN0524	50.34	51.81	52.56	53.30	54.03	54.78	56.25	57.00
F_TKFEN0624	51.82	53.38	54.17	54.95	55.73	56.52	58.08	58.87
F_TOASO0524	307.63	311.22	314.69	318.17	318.28	321.75	325.34	328.81
F_TOASO0624	315.28	319.14	323.83	328.52	327.69	332.38	336.24	340.93
F_TSKB0524	10.53	10.84	10.99	11.15	11.30	11.45	11.76	11.91
F_TSKB0624	10.95	11.22	11.39	11.55	11.66	11.83	12.10	12.27
F_TTKOM0524	42.01	42.65	43.60	44.54	44.24	45.19	45.83	46.78
F_TTKOM0624	44.02	44.53	45.17	45.80	45.68	46.32	46.83	47.47
F_TUPRS0524	178.42	181.21	184.20	187.20	186.99	189.98	192.77	195.76
F_TUPRS0624	182.85	185.49	188.64	191.80	191.28	194.43	197.07	200.22
F_USDTRY0524	32.15	32.17	32.21	32.25	32.24	32.28	32.30	32.34
F_USDTRY0624	32.81	32.87	32.97	33.07	33.02	33.12	33.18	33.28
F_VAKBN0524	20.15	21.05	21.57	22.08	22.47	22.99	23.89	24.41
F_VAKBN0624	20.78	21.72	22.25	22.79	23.19	23.72	24.66	25.19
F_VESTL0524	79.77	83.13	84.97	86.80	88.33	90.17	93.53	95.37
F_VESTL0624	82.94	86.22	87.92	89.62	91.20	92.90	96.18	97.88
F_X10XB0624	12,609.83	12,741.17	12,806.83	12,872.50	12,938.17	13,003.83	13,135.17	13,200.83
F_X10XB0824	14,123.00	14,123.00	14,123.00	14,123.00	14,123.00	14,123.00	14,123.00	14,123.00
F_XAUTRYM0624	2,465.12	2,477.69	2,486.85	2,496.00	2,499.42	2,508.58	2,521.15	2,530.31
F_XAUTRYM0824	2,644.05	2,656.52	2,668.29	2,680.05	2,680.76	2,692.53	2,705.00	2,716.77
F_XAUUSD0624	2,323.28	2,336.27	2,344.58	2,352.90	2,357.57	2,365.88	2,378.87	2,387.18
F_XAUUSD0824	2,349.23	2,361.52	2,369.43	2,377.35	2,381.72	2,389.63	2,401.92	2,409.83
F_XLBNK0624	13,178.08	13,444.17	13,589.08	13,734.00	13,855.17	14,000.08	14,266.17	14,411.08
F_XLBNK0824	14,229.33	14,442.17	14,556.08	14,670.00	14,768.92	14,882.83	15,095.67	15,209.58
F_XSD250624	10,149.00	11,551.50	13,026.50	14,501.50	14,429.00	15,904.00	17,306.50	18,781.50
F_XSD250824	10,648.58	12,259.92	13,730.58	15,201.25	15,341.92	16,812.58	18,423.92	19,894.58
F_XU0300624	11,568.50	11,710.50	11,803.25	11,896.00	11,945.25	12,038.00	12,180.00	12,272.75
F_XU0300824	12,459.67	12,594.83	12,674.42	12,754.00	12,809.58	12,889.17	13,024.33	13,103.92
F_YKBNK0524	33.12	33.77	34.17	34.57	34.82	35.22	35.87	36.27
F_YKBNK0624	33.95	34.67	35.11	35.55	35.83	36.27	36.99	37.43

