

**Piyasa Gündemi**

Küresel piyasalarda, bu haftanın gündemi yarınki Fed'in faiz kararı olacak. Bu nedenle Fed toplantısı öncesinde piyasalarda temkinli seyirler görülüyor. ABD'de bilanço sezonu da sürüyor. Bu hafta içinde önemli Şirketlerin karları takip edilecek. Açıklanacak Şirket karlarının da, ABD borsalarında oynaklığa neden olması beklenebilir. Bugün için ABD'de aralık ayı CB tüketici güven endeksi ve JOLTS açık iş sayısı verileri takip edilecek. Kasım ayına yönelik konut fiyat endeksinin de açıklanması bekleniyor. Veri bazı hareketin sınırlı kalması beklenebilir. Avrupa'da faiz indirimine yönelik beklentiler hala etkisini gösteriyor. En son gelen bir açıklamaya göre, Avrupa Merkez Bankası yönetim kurulu üyesi, bu seneki ilk indirim için haziran ayının nisan ayından daha uygun olabileceğini belirtti. Bugün için Avrupa'da, Almanya ve Euro Bölgesinden 4.çeyrek büyüme verileri takip edilecek.

Yurt içinde; TCMB'den zorunlu karşılıkla miktarsal sıkılaştırma adımı geldi. Resmi Gazete'de yayınlanan tebliğe göre kur korumalı hesaplar için zorunlu karşılık oranlarının 6 aya kadar olan vadelerde yüzde 30'dan yüzde 25'e indirilmesine, döviz cinsinden mevduat/katılım fonu hesapları için Türk lirası cinsinden tesis edilen ilave zorunlu karşılık oranının yüzde 4'ten yüzde 8'e yükseltilmesine karar verildiği belirtildi. Bu düzenlemelerle, TL mevduata geçişe yönelik adımlar güçlendirilirken, miktarsal sıkılaştırma sürecine devam edildiğinin de altı çizildi.

**Açıklanacak Önemli Ekonomik Veriler**

- 10:00 TR Ekonomik Güven Endeksi Önem:Orta
- 13:00 EuroB. GSYİH Önem:Yüksek
- 18:00 ABD CB Tüketici Güven Endeksi Önem:Yüksek

**BIST-100 Strateji**

Geçen haftanın ikinci yarısında alımların güç kazandığı ve yeni haftada da pozitif havanın korunduğu BIST-100 Endeksi dün günü %1,50 oranında değer kazanımıyla 8.471,70 puandan tamamladı. Dünkü yükselişte 8.500 bölgesinde dirençle karşılaşan endekste kısa vadede 8.500 üzerinde tutunma sağlanabilirse tarihi zirvenin bulunduğu 8.563 seviyesi direnç olarak önem kazanacaktır. Zirve seviyesi hacim desteği ile aşılabılırsa 8.700 bölgesine doğru yükselişler güç kazanabilir. Olası kâr satışlarında ise 8.350 ve 8.270 seviyeleri kısa vadeli destek noktaları olup, bu seviyeler altında 8.200 – 8.150 aralığı ilk güçlü destek noktasıdır. 8.150 desteği kırılacak olursa satışların hız kazandığı görülebilir. Endeksin güne hafif alıcılı bir açılışla başlamasını bekliyoruz.

**Önemli Sektör Şirket Haberleri**

**GARANTİ BANKASI / GARAN 29.01.2024 18:15:09** Banka'nın 4Ç23'te konsolide olmayan net karı 29.754 milyon TL (kons: 23.566 mn TL ) olarak açıklanmıştır. Banka 2024 beklentilerini açıklamıştır. 2024 yılı için %34-36 arası özsermaye karlılığı beklenmektedir. **(SINIRLI POZİTİF)**

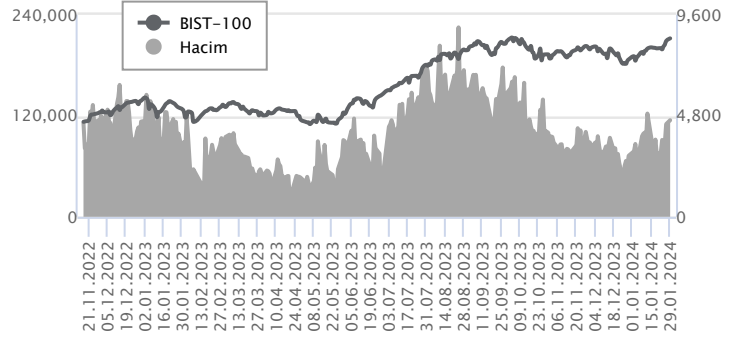
**KOCAER ÇELİK / KCAER 29.01.2024 18:25:48** Şirket, yılbaşından bugüne MENA ve Amerika kıtasından ağırlıklı olarak enerji sektörüne yönelik toplam 27.276.513 dolar tutarında katma değerli çelik profil siparişi almıştır. **(SINIRLI POZİTİF)**

**Günlük Veriler / BIST 100**

Veri Tarihi : 29.01.2024

	Kapanış	Günlük Değ. (%)	Yılbaşı Değ. (%)
BİST 100	8,472	1.50	13.41
BİST 30	9,108	1.43	13.56
BIST Banka	9,491	-1.13	8.88
BIST Sanayi	12,779	1.48	10.81
BIST 30 Yakın Vade	9,434.250	1.36	17.55

BIST-100	Kapanış	Önceki Kapanış	Günlük Değ. %
Hacim (mln TL)	114,685	109,988	4.27
Piyasa Değeri (mln TL)	7,191,657	7,088,331	1.46
Halka Açık PD (mln TL)	2,276,962	2,243,252	1.50
Yabancıların Piyasa Payı	37.31	37.34	-0.07



BIST-100 Yükselenler	Kapanış	Günlük Değ. (%)	Hacim (mln TL)
VESTL	55.65	9.98	1,539.15
MIATK	38.02	9.95	2,036.53
SDTTR	381.50	9.94	1,741.63
ALFAS	103.30	9.89	1,690.88
EUREN	16.85	5.84	386.57

BIST-100 Düşenler	Kapanış	Günlük Değ. (%)	Hacim (mln TL)
ODAS	9.17	-2.45	873.75
KAYSE	35.72	-2.08	467.24
SKBNK	4.96	-1.98	334.83
YKBNK	21.34	-1.93	3,440.74
PETKM	21.46	-1.65	1,869.71

BIST-100 Hacmi Artanlar	Hacimdeki Değ. (%)	Kapanış	Günlük Değ. (%)
VESTL	392.43	55.65	9.98
SDTTR	292.80	381.50	9.94
AKFYE	290.28	19.70	4.23
MIATK	142.57	38.02	9.95
TTRAK	140.12	770.50	3.15

BIST-100 Hacmi Azalanlar	Hacimdeki Değ. (%)	Kapanış	Günlük Değ. (%)
QUAGR	-72.17	4.04	-0.98
KLSEK	-53.82	72.75	1.04
TTKOM	-52.15	32.62	0.06
GUBRF	-51.91	146.00	-1.35
TATEN	-48.97	40.34	-1.18

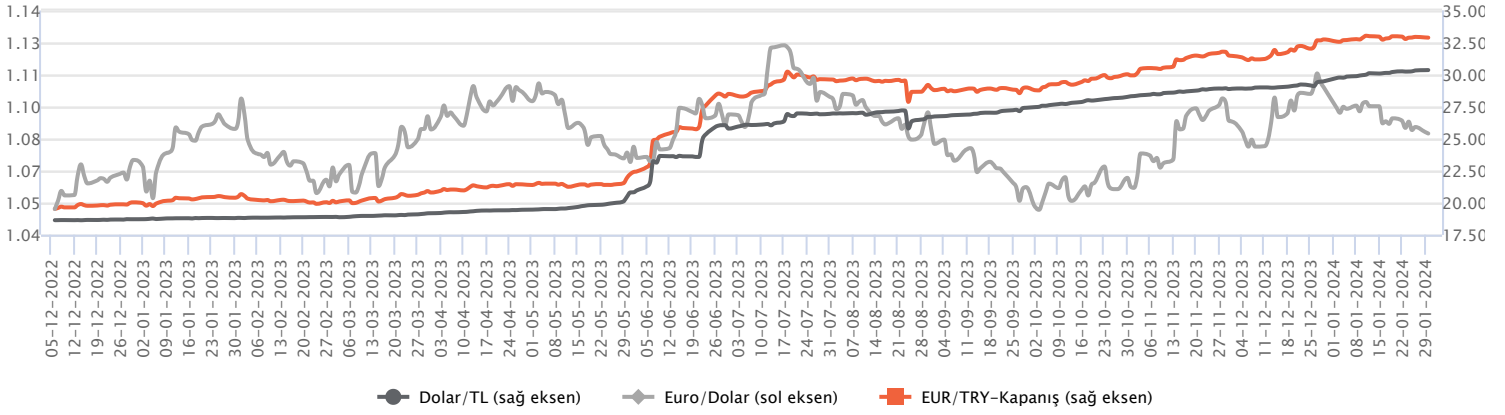
Makroekonomik Veriler*	Dönem	Cari (%)	2024T
<b>Büyüme</b>	3Ç23	5,9%	2,0%
<b>Enflasyon (TÜFE)</b>	Kasım	61,98%	42,0%
<b>Bütçe Dengesi Mlr TL</b>	Haziran	-716	-659,4
<b>Cari Denge Mlr \$</b>	Ekim	-50,7	-37,1

\*Veriler geçmiş 12 aylık dönemi kapsamaktadır.

**Dolar/TL**

TCMB, kur korumalı hesaplar için zorunlu karşılık oranlarını 6 aya kadar vadeli hesaplarda yüzde 30'dan yüzde 25'e indirirken, döviz cinsinden mevduat/katılım fonu hesaplar için TL cinsinden tesis edilen zorunlu karşılık oranlarını ise yüzde 4'den yüzde 8'e çıkardı. Böylece TL mevduata geçiş adımları ve de miktarsal sıkılaştırma süreci teşvik edilmeye devam edildi. Verinin fiyatlamalara etkisi olmadı diyebiliriz. Bugün yurt içerisinde ekonomik güven endeksi, ABD'de ise tüketici güven endeksi ve JOLTS açık iş sayısı verileri takip edilecek. Hafta genelinde ise yarın ki Fed faiz kararı ve Fed Başkanı J. Powell'ın vereceği mesajlar öne çıkacak. Bu görünüm altında Dolar/TL, bu sabah saat 08:20 itibariyle 30,35'li seviyelerde hareket ediyor. Dolar endeksi 103,50 civarlarında bulunuyor.

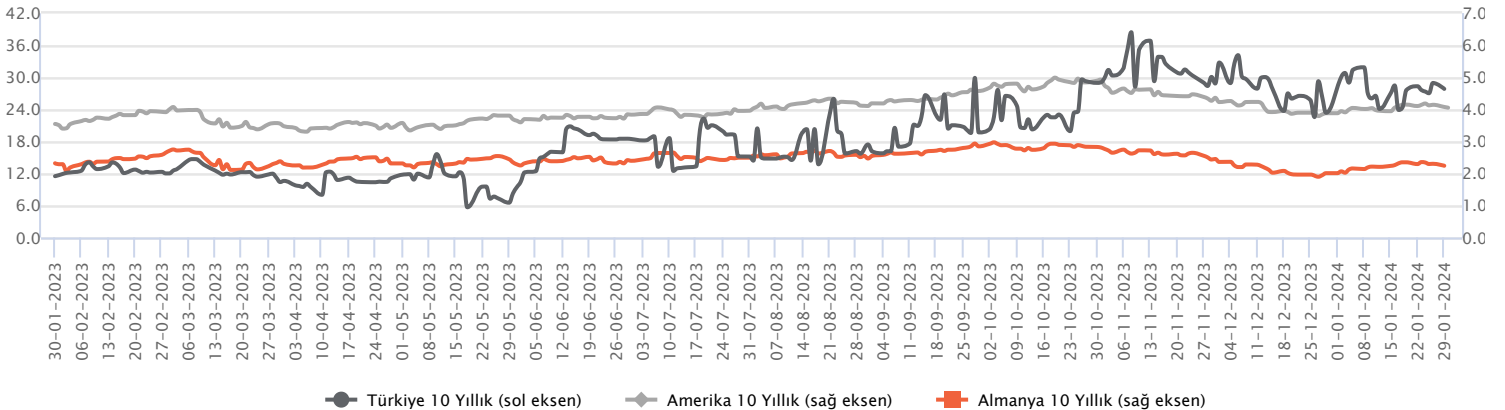
Günlük Veriler / Kurlar	Kapanış	Günlük Değ. (%)	Yılbaşı Değ. (%)
USD/TRY	30.3463	0.08	2.96
EUR/TRY	32.8988	-0.14	0.47
Euro/Dolar	1.0831	-0.21	-1.90
Sterlin/Dolar	1.2711	0.07	-0.16
Dolar/Yen	147.4550	-0.42	4.59



**Faizler**

10 yıl vadeli hazine tahvil faizi dün 4 baz puanlık yükselişle günü yüzde 27,54 seviyesinden tamamlarken, 2 yıl vadeli tahvil faizi ise 49 baz puanlık yükselişle günü yüzde 43,42 seviyesinden tamamladı. Uzun vadeli tahvil faizlerinde hafif yükseliş eğilimleri görülürken, 2 yıllıklarda daha hızlı yükselişlerin takip edildiği bir haftaya başladık. Kısa vadeli tahvil faizi, politika faizinin sınırlı altında hareket ederken, uzun vadeli tahvil faizinde ise dengelenme çabaları söz konusu. Enflasyonla mücadele ve yabancı yatırımcı ilgisi uzun vadeli tahvil faizi tarafında dengelenmeyi belirleyecek önemli başlıklardan. TCMB, kısa vadeli faizleri artırarak uzun vadede enflasyonu ve uzun vadeli faizleri düşürme eğiliminde. Bu nedenle, kısa vadeli tahvil faizleri politika faizi etrafında dalgalanma göstermektedir.

Günlük Veriler / Faizler	Kapanış	Günlük Değ.	Yılbaşı Değ.
TCMB AOFM	43.33	0.83 bp	0.83 bp
Türkiye 2 Yıllık	43.42	0.21 bp	3.74 bp
Amerika 2 Yıllık	4.31	0.00 bp	0.06 bp
Almanya 2 Yıllık	2.58	-0.06 bp	0.18 bp
Türkiye 10 yıllık	27.54	0.01 bp	0.79 bp
Amerika 10 Yıllık	4.05	-0.02 bp	0.17 bp
Almanya 10 Yıllık	2.24	-0.06 bp	0.23 bp



**GARANTİ BANKASI / GARAN 29.01.2024 18:15:09**

Banka'nın 4Ç23'te konsolide olmayan net karı 29.754 milyon TL (kons: 23.566 mn TL ) olarak açıklanmıştır. Banka 2024 beklentilerini açıklamıştır. 2024 yılı için %34-36 arası özsermaye karlılığı beklenmektedir. (SINIRLI POZİTİF)

**KOCAER ÇELİK / KCAER 29.01.2024 18:25:48**

Şirket, yılbaşından bugüne MENA ve Amerika kıtasından ağırlıklı olarak enerji sektörüne yönelik toplam 27.276.513 dolar tutarında katma değerli çelik profil siparişi almıştır. (SINIRLI POZİTİF)

**TURKCELL / TCELL 29.01.2024 22:16:56**

(1) Bloomberg'in haberine göre Xavier Niel, yatırım şirketi NJJ Capital'in Turkcell'in Ukrayna birimleri için 500 milyon dolar ödemeyi kabul ettiğini söyledi. (SINIRLI POZİTİF) (2) Yönetim Kurulu, Şirket süreçlerinin odaklı ve verimli yönetimi odağı ile bir veri merkezi şirketi kurulmasına karar vermiştir. Tamamı Şirkete ait olacak söz konusu şirket; veri işleme, veri analizi, veri saklama, sunucu barındırma, sunucu kiralama, bulut çözümleri ile bilgisayar programlama alanlarında faaliyet gösterecek olup, başlangıç sermayesi 250.000 TL olacaktır. Şirket nezdinde yer alan veri merkezi operasyonları bölünme yoluyla yeni kurulacak şirkete devredilecektir. (NÖTR)

**DOĞAN HOLDİNG / DOHOL 29.01.2024 18:11:02**

Pay geri alım kapsamında 13,20 TL –13,23 TL fiyat aralığından (ortalama 13,2136 TL) 340.000 adet Şirket payı geri alınmış ve Şirketin sahip olduğu DOHOL payları 30.294.838 adede ulaşmıştır (Şirket sermayesine oranı %1,1576). (SINIRLI POZİTİF)

**MLP SAĞLIK / MPARK 29.01.2024 19:53:58**

Pay geri alım kapsamında 163,00 TL – 166,50 TL (ağırlıklı ortalama 164,48 TL) fiyat aralığından toplam 30.000 TL nominal değerli MPARK payları geri alınmıştır. Bu işlemlerle birlikte geri alınan payların toplam nominal değeri 18.520.000 TL olup, bu payların sermayeye oranı %8,9023'e ulaşmıştır. (SINIRLI POZİTİF)

**LOKMAN HEKİM / LKMNH 29.01.2024 19:17:54**

Pay geri alım kapsamında ortalama 50,38 TL fiyattan 13.000 adet alış işlemi gerçekleştirilmiştir. Geri alım programı çerçevesinde gerçekleştirilen işlemle birlikte şirket sermayesindeki payları %1,01'e ulaşmıştır. (SINIRLI POZİTİF)

**KERVAN GIDA / KRVGD 29.01.2024 15:32:04**

Şirketin Polonya'daki dolaylı bağlı ortaklığı PWC Odra isimli şirketin davacı konumunda olduğu bir davada arabuluculuk işlemleri mahkeme tarafından onaylanmış ve PWC Odra 7,4 milyon PLN (yaklaşık 1,7 milyon euro) tutarında tazminat almaya hak kazanmıştır. İlgili tutar 20 gün içerisinde sigorta tarafından ödenecektir.

\*Kamuyu Aydınlatma Platformu'na 30.01.2024 saat 07:01'e kadar gelen haberleri kapsamaktadır.

Haftalık Piyasa Takvimi 29 Ocak - 02 Şubat

Tarih	Saat	Ülke	Veri	Önem	Dönem	Beklenti	Önceki
<b>29 Ocak Pazartesi</b>	18:30	ABD	Dallas Fed İmalat Aktivite Endeksi	■	Ocak		-9,30
	02:30	Japonya	İşsizlik Oranı	■	Ocak	2,50%	2,50%
	10:00	Türkiye	Ekonomik Güven Endeksi	■	Ocak		96,40
	12:00	Almanya	GSYİH (Çeyreklik/Yıllık)	■	4.Çeyrek	-0.30%/-0.20%	-0.10%/-0.40%
<b>30 Ocak Salı</b>	13:00	Euro B.	GSYİH (Çeyreklik/Yıllık)	■	4.Çeyrek	-0.10%/0.00%	-0.10%/0.00%
	13:00	Euro B.	Tüketici Güven Endeksi	■	Ocak	-16%	-15,1
	17:00	ABD	Konut Fiyat Endeksi	■	Kasım		0.30%/6.30%
	18:00	ABD	CB Tüketici Güven Endeksi	■	Aralık	115,00	110,70
	18:00	ABD	JOLTS Açık İş Sayısı	■	Aralık	8.750M	8.790M
	02:50	Japonya	Sanayi Üretimi Endeksi (Aylık)	■	Aralık	2,40%	-0,90%
	04:30	Çin	İmalat/Hizmetler PMI	■	Ocak		50.40/49.00
	10:00	Almanya	Perakende Satışlar (Aylık)	■	Aralık	0,80%	-2,50%
<b>31 Ocak Çarşamba</b>	10:00	Türkiye	Dış Ticaret Dengesi	■	Aralık		-5.92 mlr \$
	11:00	Türkiye	Yabancı Ziyaretçi Sayısı	■	Aralık		-1,00%
	11:55	Almanya	İşsizlik Oranı	■	Ocak	5,90%	5,90%
	16:00	Almanya	TÜFE (Aylık/Yıllık)	■	Ocak	0.20%/3.30%	0.10%/3.70%
	16:15	ABD	ADP Özel Sektör İstihdam Değişimi	■	Ocak	135 Bin	164 Bin
	22:00	ABD	Fed Faiz Kararı	■	Ocak	5,50%	5,50%
	22:30	ABD	Fed Başkanı J Powell'in Konuşması	■	Ocak		
	03:30	Japonya	İmalat PMI	■	Ocak	48,00	47,90
	04:45	Çin	Caixin İmalat PMI	■	Ocak	50,50	50,80
	10:00	Türkiye	İmalat PMI	■	Ocak		47,40
	11:55	Almanya	İmalat PMI	■	Ocak	45,40	45,40
	12:00	Euro B.	İmalat PMI	■	Ocak	46,60	46,60
<b>01 Şubat Perşembe</b>	12:30	İngiltere	İmalat PMI	■	Ocak	46,90	46,90
	13:00	Euro B.	TÜFE (Aylık/Yıllık)	■	Ocak		0.20%/2.90%
	13:00	Euro B.	İşsizlik Oranı	■	Ocak	6,40%	6,40%
	14:00	Türkiye	TCMB PPK Toplantısı Özeti	■	Ocak		
	15:00	İngiltere	BoE Faiz Kararı	■	Ocak	5,25%	5,25%
	16:30	ABD	Haftalık İşsizlik Maaşı Başvuruları	■	Ocak	210 Bin	214 Bin
	16:45	Euro B.	ECB Başkanı C. Lagarde'nin Konuşması	■	Şubat		
	17:45	ABD	İmalat PMI	■	Ocak	50,30	50,30
	18:00	ABD	ISM İmalat PMI	■	Ocak	47,30	47,40
<b>02 Şubat Cuma</b>	16:30	ABD	Ortalama Saatlik Kazançlar (Aylık/Yıllık)	■	Ocak	0.30%/4.10%	0.40%/4.10%
	16:30	ABD	Tarım Dışı İstihdam	■	Ocak	177 Bin	216 Bin
	16:30	ABD	İşsizlik Oranı	■	Ocak	3,70%	3,70%
	18:00	ABD	Fabrika Siparişleri	■	Ocak	0,20%	2,60%
	18:00	ABD	Michigan Tüketici Güven Endeksi	■	Ocak	78,80	69,70

Takvim açıklanacak tüm verileri **kapsamamaktadır**. Tahminler Bloomberg, Tradingeconomics.com, Investing.com, Econoday.com kaynaklarından alınmıştır.

**Genel Müdürlük**

Esentepe Mh. Ecza Sk. Safter Han İş Merkezi No:6 Şişli/İstanbul – (0212) 286 30 00

**Beylikdüzü**

Hayrettin Paşa Mah. 1993 Sokak No:22 Ferah Residence Daire A1 Esenyurt – (0212) 270 26 43

**Erenköy**

Bağdat Caddesi Beyaz Apt. No: 339 D:5 Erenköy – (0216) 301 10 45

**Levent**

Nispetiye Mah. Aydar Cad Metro İş Merkezi No. 10 İç Kapı No: 1 Beşiktaş – (0212) 286 30 00

**Nişantaşı**

Vali Konağı Cad. No.77 Polat Apt. Kat.3 D.3 Nişantaşı/Şişli – (0212) 241 15 75

**Suadiye**

Suadiye Mah. Öncü Sokak Büyük Hanlı Konutları B1 Blok K:8 D:22 Kadıköy – (0216) 350 01 43

**Ankara**

Tunalı Hilmi Cad. 60/12 Kavaklıdere – (0312) 426 16 61

**Bursa**

Çekirge Mah. Çekirge Cad. Gökçen Apt. Blok 97/1 C Osmangazi – (0224) 233 43 37

**Malatya**

Sancaktar Mah. Aslanteppe Cad. Canbaylar Plaza No. 93/9 Battalgazi – (0422) 377 90 00

**Niğde**

Aşağı Kayabaşı Mah. Dr. Sami Yağız Cad. Kültür Plaza No:32 Kat:1/4 Niğde – (0388) 214 19 35

**YASAL UYARI**

Bu rapor, bir veya daha fazla sermaye piyasası aracı veya bunları ihraç eden ortaklıklar ve kuruluşlar ile piyasa eğilimleri hakkında, belirli bir kişiye veya mali durumları, risk ve getiri tercihleri benzer nitelikteki bir gruba yönelik olmamak kaydıyla, Marbaş Menkul Değerler A.Ş. müşterilerine ve/veya dağıtım kanallarına yönelik olarak Marbaş Menkul Değerler A.Ş.'nin anlaşılabilir olduğu dışarıdan hizmet sağlayıcı kuruluş tarafından hazırlanmıştır. Burada yer alan yatırım bilgi, yorum ve tavsiyeleri yatırım danışmanlığı kapsamında değildir. Yatırım danışmanlığı hizmeti, yetkili kuruluşlar tarafından kişilerin risk ve getiri tercihleri dikkate alınarak kişiye özel sunulmaktadır. Burada yer alan yorum ve tavsiyeler ise genel niteliktedir. Bu tavsiyeler mali durumunuz ile risk ve getiri tercihlerinize uygun olmayabilir. Bu nedenle, sadece burada yer alan bilgilere dayanarak yatırım kararı verilmesi beklentilerinize uygun sonuçlar doğurmayabilir. Bu rapor ve yorumlardaki yazılar, bilgiler ve grafikler, ulaşılabilen ilk kaynaklardan iyi niyetle ve doğruluğu, geçerliliği, etkinliği velhasıl her ne şekilde, suret ve nam altında olursa olsun herhangi bir karara dayanak oluşturması hususunda herhangi bir teminat, garanti oluşturmadan, yalnızca bilgi edinilmesi amacıyla derlenmiştir. İş bu raporlardaki yorumlardan; eksik bilgi ve/veya güncellenme gibi konularda ortaya çıkabilecek zararlardan Marbaş Menkul Değerler A.Ş. ve çalışanları sorumlu değildir. Marbaş Menkul Değerler A.Ş. her an, hiçbir şekilde ve surette ön ihbara ve/veya ihtara gerek kalmaksızın söz konusu bilgileri, tavsiyeleri değiştirebilir ve/veya ortadan kaldırabilir. Genel anlamda bilgi vermek amacıyla hazırlanmış olan iş bu rapor ve yorumlar, kapsamı bilgileri, tavsiyeler hiçbir şekilde ve surette Marbaş Menkul Değerler A.Ş.'nin herhangi bir taahhüdünü tazammum etmediğinden, bu bilgilere istinaden her türlü özel ve/veya tüzel kişiler tarafından alınacak kararlar, varılacak sonuçlar, gerçekleştirilecek işlemler ve oluşabilecek her türlü riskler bizatihi bu kişilere ait ve raci olacaktır. Hiçbir şekilde ve surette ve her ne nam altında olursa olsun, her türlü gerçek ve/veya tüzel kişinin, gerek doğrudan gerek dolayısı ile ve bu sebeplerle uğrayabileceği her türlü doğrudan ve/veya dolayısıyla oluşacak maddi ve manevi zarar, kar mahrumiyeti, velhasıl her ne nam altında olursa olsun uğrayabileceği zararlardan hiçbir şekilde ve surette Marbaş Menkul Değerler A.Ş. ve çalışanları sorumlu tutulamayacak ve hiçbir şekilde ve surette her ne nam altında olursa olsun Marbaş Yatırım Menkul Değerler A.Ş. çalışanlarından talepte bulunulmayacaktır.