

Piyasa Gündemi

Küresel piyasalarda bugün veri takvimi yoğun olacak. Euro Bölgesi 3.çeyrek büyüme ve ekim ayı enflasyonu ile ABD verileri takip edilecek. ABD kanadındaki verilerin, fiyatlamaların seyri üzerinde etkisinin sınırlı kalması beklenebilir. Yarınki Fed toplantısı öncesinde bugün piyasalar biraz daha temkinli seyredebilir. Orta Doğu'da yaşanan gelişmelerle ilgili haber akışları da izlenecektir.

Açıklanacak Önemli Ekonomik Veriler

- 10:00 TR Dış Ticaret Dengesi Önem:Orta
- 17:00 ABD CB Tüketici Güven Endeksi Önem:Yüksek

BIST-100 Güne Başlangıç

Jeopolitik gelişmeler ön planda kalmaya devam ederken, dün ekonomik veri akışı sakindi. Yurt içinde TCMB geçen haftaki sadeleştirme adımına ilişkin uygulama talimatına ilişkin detayları açıkladı. BIST-100 Endeksi ilk işlem günü %0,08'lik kazançla günü 7.712,85 puandan tamamladı. ABD borsaları dün yükselişle günü kapatırken, ABD vadeliinde bu sabah satıcılı seyir görülüyor. Asya piyasalarında karışık seyir hâkim. Avrupa borsalarının güne zayıf açılışla başlamaları bekleniyor. Endeks kapanışında 28,24 TL – 28,26 TL aralığında bulunan Dolar/TL, bu sabah 08:40 itibariyle 28,27'li seviyelerden işlem görüyor. BIST- 100 Endeksi'nin güne hafif alıcılı başlamasını bekliyoruz.

BIST-100 Strateji

Jeopolitik gelişmelere bağlı olarak haftaya hafif satıcılı bir başlangıç yapan endeks, seans boyu dar bir bantta dalgalı seyir izleyerek yataya yakın hafif yükselişle günü tamamladı. 7.400 bölgesinde taban oluşturma çabasının izlendiği endekste, kısa vadede bölge üstünde kapanışları olumlu olarak değerlendiriyoruz. Gün içi 7.645-7,810 seviyeleri referans olarak takip edeceğiz. Yükselişlerde 7.810 üstünde kalıcı olması durumunda 7.920 8.000 bandına doğru alımlar hız kazanabilir. 7.645 altında ise 7.560 ve 7.500 destekleri ön plana çıkabilir.

Önemli Sektör Şirket Haberleri

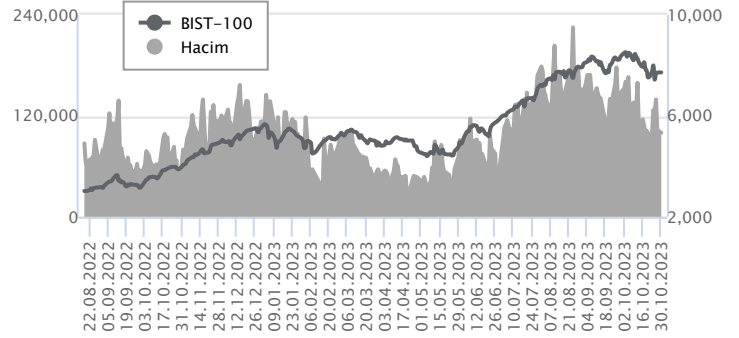
GARANTİ BANKASI / GARAN 30.10.2023 18:10:13 Banka'nın 3Ç23'te konsolide olmayan net karı 23.372 milyon TL (kons: 18.504 mn TL) olarak açıklanmıştır. **(SINIRLI POZİTİF)**

Günlük Veriler / BIST 100

Veri Tarihi : 30.10.2023

	Kapanış	Günlük Değ. (%)	Yılbaşı Değ. (%)
BİST 100	7,713	0.08	40.00
BİST 30	8,011	-0.14	34.76
BIST Banka	7,895	-1.97	57.04
BIST Sanayi	12,599	0.83	41.49
BIST 30 Yakın Vade	8,028.750	2.28	34.69

BIST-100	Kapanış	Önceki Kapanış	Günlük Değ. %
Hacim (mln TL)	99,759	103,023	-3.17
Piyasa Değeri (mln TL)	6,654,246	6,658,056	-0.06
Halka Açık PD (mln TL)	2,073,453	2,071,724	0.08
Yabancıların Piyasa Payı	36.12	36.45	-0.90



BIST-100 Yükselenler	Kapanış	Günlük Değ. (%)	Hacim (mln TL)
MIATK	826.50	9.99	3,882.15
ISMEN	44.20	8.92	1,212.83
CANTE	19.31	6.51	1,794.03
OYAKC	73.95	6.48	1,398.56
OTKAR	408.20	4.67	502.19

BIST-100 Düşenler	Kapanış	Günlük Değ. (%)	Hacim (mln TL)
ECZYT	279.00	-6.72	534.29
BERA	18.37	-6.28	1,165.51
CIMSA	39.10	-3.46	991.10
ECILC	46.06	-3.44	197.61
ISCTR	21.70	-2.69	2,597.14

BIST-100 Hacmi Artanlar	Hacimdeki Değ. (%)	Kapanış	Günlük Değ. (%)
CANTE	363.59	19.31	6.51
OTKAR	231.25	408.20	4.67
KAYSE	184.12	37.96	4.11
VESTL	147.57	64.20	4.39
SASA	140.05	43.88	2.96

BIST- 100 Hacmi Azalanlar	Hacimdeki Değ. (%)	Kapanış	Günlük Değ. (%)
CIMSA	-54.90	39.10	-3.46
AEFES	-51.27	104.00	0.10
MAVI	-48.73	98.10	-0.61
AHGAZ	-47.75	13.61	-2.23
ECZYT	-43.64	279.00	-6.72

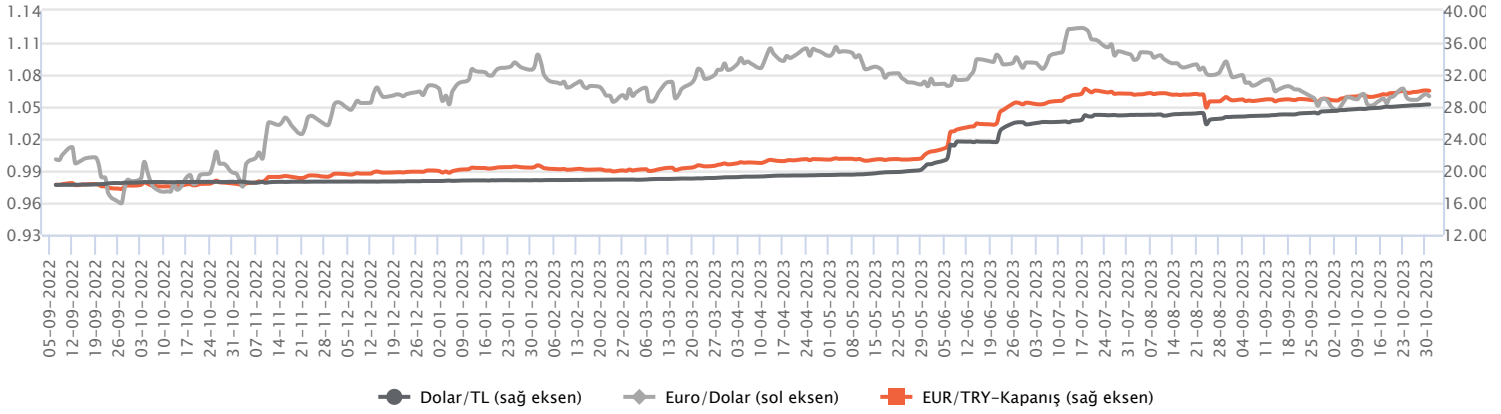
Makroekonomik Veriler*	Dönem	Cari (%)	2023T
Büyüme	1Ç23	4%	3,6%
Enflasyon (TÜFE)	Eylül	61,5%	73,5
Bütçe Dengesi Mlr TL	Haziran	-716	-1.250
Cari Denge Mlr \$	Ağustos	-57,0	-50

*Veriler geçmiş 12 aylık dönemi kapsamaktadır.

Dolar/TL

Yurt içerisinde Ekonomi Koordinasyon Kurulu, önümüzdeki dönemde para ve maliye politikalarını etkin kullanarak enflasyonla mücadelenin kararlılıkla sürdürüleceğini bildirdi. Diğer taraftan ekonomik güven endeksi ekimde bir önceki döneme göre 1,1 puan artışla 96,50 seviyesine yükseldi. ABD tarafında Dallas Fed imalat endeksi ekimde -19,2 değerini alarak önceki dönem açıklanan -18,1 seviyesinin altında kaldı. Açıklamaların fiyatlamalara etkisi olmadı diyebiliriz. Jeopolitik riskler ve yarın ki Fed faiz kararı haftanın önemli haber akışları konumunda izlenmeye devam edecek. Haftanın son işlem gününde ise yurt içerisinde enflasyon ön planda olacak. Bugün yurt içerisinde dış ticaret dengesi, ABD'de ise tüketici güveni izlenecek. Dolar/TL, bu sabah saat 08:20 itibariyle 28,27'li seviyelerde sevediyor.

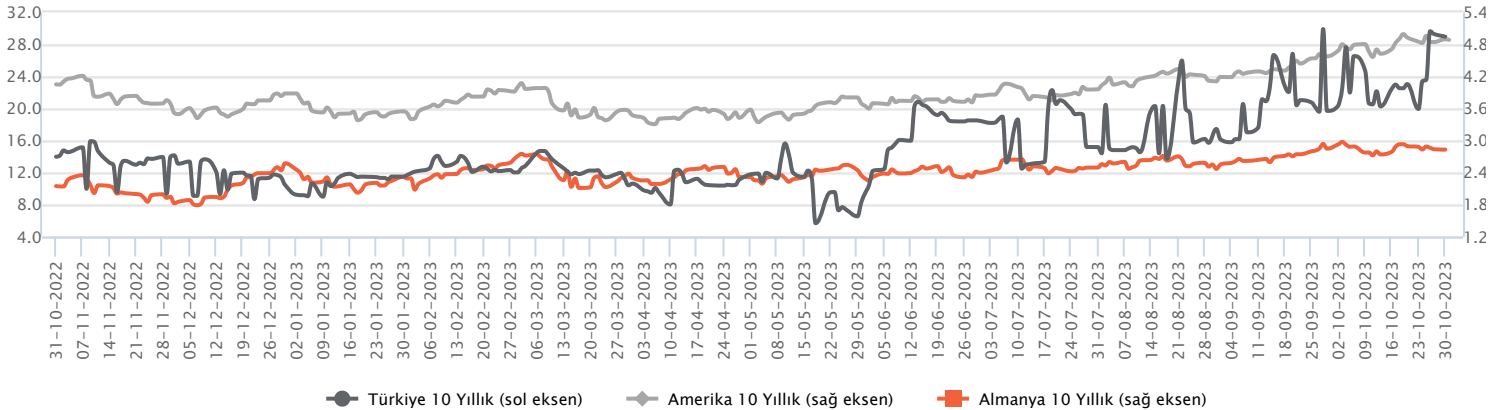
Günlük Veriler / Kurlar	Kapanış	Günlük Değ. (%)	Yılbaşı Değ. (%)
USD/TRY	28.2590	0.30	51.04
EUR/TRY	30.0256	0.63	49.92
Euro/Dolar	1.0617	0.50	-0.78
Sterlin/Dolar	1.2169	0.38	0.66
Dolar/Yen	149.0970	-0.32	13.83



Faizler

Haftanın ilk işlem gününde kısa ve uzun vadeli tahvil faizleri sınırlı düzeltme hareketleri gösterdi. 10 yıl vadeli hazine tahvil faizi dün 18 baz puanlık düşüşle günü yüzde 28,14 seviyesinden tamamlarken, 2 yıl vadeli tahvil faizi ise 17 baz puanlık düşüşle günü yüzde 34,46 seviyesinden tamamladı. TCMB'nin parasal sıkılaştırma adımları ve menkul kıymet tesisine yönelik aldığı kararlar tahvil faizleri üzerinde doğrudan etkili olmaya devam etmektedir. Bu bağlamda enflasyon görünümü ve gelişimine bağlı olarak önümüzdeki dönemde para politikası adımları piyasalarda dikkatle izlenecek. Bu hafta gerek ekim ayı verilerini barındıran enflasyon verileri gerekse de TCMB'nin yılın son enflasyon raporu bu bağlamda önem arz edecek gelişmelerden olacak.

Günlük Veriler / Faizler	Kapanış	Günlük Değ.	Yılbaşı Değ.
TCMB AOFM	32.00	1.00 bp	22.98 bp
Türkiye 2 Yıllık	34.46	-0.17 bp	24.49 bp
Amerika 2 Yıllık	5.04	-0.02 bp	0.61 bp
Almanya 2 Yıllık	3.03	-0.03 bp	0.30 bp
Türkiye 10 yıllık	28.14	-0.18 bp	18.31 bp
Amerika 10 Yıllık	4.88	-0.01 bp	1.00 bp
Almanya 10 Yıllık	2.83	-0.01 bp	0.26 bp



GARANTİ BANKASI / GARAN 30.10.2023 18:10:13

Banka'nın 3Ç23'te konsolide olmayan net karı 23.372 milyon TL (kons: 18.504 mn TL) olarak açıklanmıştır. (SINIRLI POZİTİF)

AKSA AKRİLİK / AKSA 30.10.2023 18:12:11

Şirket, 3Ç23'de 4.671 mn TL satış geliri (kons: 5.061 mn TL-), 1.184 mn TL FAVÖK (kons: 1.128 mn TL) ve 908 mn TL net kar (kons: 1.002 mn TL) açıklamıştır. (NÖTR)

KOZA ALTIN / KOZAL 30.10.2023 18:11:10

Şirket, 3Ç23'de 2.032 mn TL satış geliri (kons: 2.147 mn TL), 936 mn TL FAVÖK (kons: 613 mn TL) ve 1.618 mn TL net kar (kons: 1.598 mn TL) açıklamıştır. (NÖTR)

ANADOLU HAYAT EMEKLİLİK / ANHYT 30.10.2023 18:21:31

Şirketin 3Ç23'te konsolide olmayan net karı 711 milyon TL (kons: 770 mn TL; yıllık: +%79) olarak açıklanmıştır. (NÖTR)

ANADOLU SİGORTA / ANSGR 30.10.2023 18:15:10

Şirketin 3Ç23'te konsolide olmayan net karı 2.513 milyon TL (kons: 1.998 mn TL; yıllık: +%1.961) olarak açıklanmıştır. (POZİTİF)

GOODYEAR / GOODY 30.10.2023 18:54:23

Şirket, 3Ç23'de 4.285 mn TL satış geliri (yılılık: +%41; çeyreklik: +%24), 713 mn TL FAVÖK (yılılık: +%60; çeyreklik: +%35) ve 206 mn TL net kar (yılılık: +%14; 2Ç23: 187 mn TL) açıklamıştır. (NÖTR)

İŞ GAYRİMENKUL / ISGYO 30.10.2023 18:16:18

Şirket, 3Ç23'de 222 mn TL satış geliri (kons: 214 mn TL; yıllık: +%5), 150 mn TL FAVÖK (kons: 135 mn TL; yıllık: +%82) ve 47 mn TL net kar (kons: 46 mn TL; yıllık: +%4) açıklamıştır. (NÖTR)

ODAŞ ELEKTRİK / ODAS 30.10.2023 20:56:05

Şirket, 3Ç23'de 1.686 mn TL satış geliri (yılılık: -%22; çeyreklik: +%36), 473 mn TL FAVÖK (yılılık: -%64; çeyreklik: +%23) ve 3.937 mn TL net kar (yılılık: +%210; çeyreklik: +%1000) açıklamıştır. (SINIRLI NEGATİF)

YÜKSELEN ÇELİK / YKSLN 30.10.2023 19:57:57

Şirket, 3Ç23'de 276 mn TL satış geliri (yılılık: -%14; çeyreklik: +%98), 41,8 mn TL FAVÖK (yılılık: +%240; 2Ç23: -2 mn TL) ve 6,1 mn TL net kar (yılılık: +%64; 2Ç23: -15 mn TL) açıklamıştır.

İŞ BANKASI / ISCTR 30.10.2023 19:43:45

GetirFinans (Getir Teknolojik Hizmetler) ile "servis bankası" olarak iş ortaklığı kurulması amacıyla, düzenleyici otoriteler nezdinde gerçekleştirilecek izin başvuruları dahil olmak üzere, gerekli tüm işlemlerin yürütülmesi ve bu kapsamda ayrıca Getir Teknolojik Hizmetler'e 50 milyon dolar tutarında yatırım yapılması konusunda Genel Müdürlük yetkilendirilmiştir. (NÖTR)

ORGE ENERJİ / ORGE 30.10.2023 19:07:16

Şirket ile Secheron (İsviçre) arasında Cer Gücü Sistemi DC ekipmanlarının ülkemizde satışına yönelik İş Birliği Anlaşması imzalanmıştır. Anlaşmanın süresi 2 yıl olup, süre sonunda tarafların itirazı bulunmadığı halde otomatik olarak uzayacaktır. İş Birliği Anlaşması ile taahhüt işlerinin dışında, Şirket tarafından raylı sistemlerde kullanılan Cer Gücü Sistemi DC ekipmanlarının doğrudan satışı ile Şirket hasılatına ve karlılığına ilave bir katkı sağlanması hedeflenmektedir. İlgili anlaşma çerçevesinde 5 yıl içerisinde 20.000.000 EUR tutarında satış hasılatı projeksiyonu bulunmaktadır. (NÖTR)

MLP SAĞLIK / MPARK 30.10.2023 18:15:02

(1) Şirketin 208.037.202 TL'lik çıkarılmış sermayesinin, tamamı "Hisse Senedi İhraç Primleri" hesabında bulunan tutarlardan karşılanmak suretiyle 624.111.606 TL'ye yükseltilmesine karar verilmiştir (%200 bedelsiz olarak). (2) Pay geri alım kapsamında 153,30 TL – 158,30 TL (ağırlıklı ortalama 155,47 TL) fiyat aralığından toplam 32.000 TL nominal değerli MPARK payları geri alınmıştır. Bu işlemlerle birlikte geri alınan payların toplam nominal değeri 15.148.500 TL olup, bu payların sermayeye oranı %7,2816'ya ulaşmıştır. (SINIRLI POZİTİF)

Bugün açıklanması beklenen finansal sonuçlar:

TSKB NK: 1.806 mn TL; CCOLA Kons: NS: 31.738 mn TL - FAVÖK: 7.224 TL mn - NK: 3.510 mn TL ; ASELS Kons: NS: 12.497 mn TL - FAVÖK: 3.063 TL mn - NK: 3.195 mn TL; AKGRT NK: 109 mn TL

*Kamuyu Aydınlatma Platformu'na 31.10.2023 saat 08:47'ye kadar gelen haberleri kapsamaktadır.

Haftalık Piyasa Takvimi 30 Ekim - 03 Kasım

Tarih	Saat	Ülke	Veri	Önem	Dönem	Beklenti	Önceki
30 Ekim Pazartesi	10:00	Türkiye	Ekonomik Güven Endeksi	■	Ekim		95,40
	12:00	Almanya	GSYİH (Çeyreklik/Yıllık)	■	3.Çeyrek		0.00%/-0.20%
	13:00	Euro B.	Tüketici Güven Endeksi	■	Ekim	-17,90	-17,80
	16:00	Almanya	TÜFE (Aylık/Yıllık)	■	Ekim	0.20%/4.00%	0.30%/4.50%
	17:30	ABD	Dallas Fed İmalat Endeksi	■	Ekim		-18,10
31 Ekim Salı	02:30	Japonya	İşsizlik Oranı	■	Eylül	2,60%	2,70%
	02:50	Japonya	Sanayi Üretim Endeksi (Aylık/Yıllık)	■	Eylül		0.00%/-4.40%
	04:30	Çin	İmalat/Hizmetler PMI	■	Ekim		50.20/51.70
	06:00	Japonya	Boj Faiz Kararı	■	Ekim	-0,10%	-0,10%
	10:00	Almanya	Perakende Satışlar (Aylık/Yıllık)	■	Eylül	43.70/48.60	-1.20%/-2.30%
	10:00	Türkiye	Dış Ticaret Dengesi	■	Eylül		-8.66 mlr \$
	13:00	Euro B.	GSYİH (Çeyreklik/Yıllık)	■	3.Çeyrek	-0.10%/0.20%	0.10%/0.50%
	13:00	Euro B.	TÜFE (Aylık/Yıllık)	■	Ekim		0.30%/4.30%
	16:00	ABD	Konut Fiyatları Endeksi (Aylık/Yıllık)	■	Ağustos		0.80%/4.60%
17:00	ABD	CB Tüketici Güven Endeksi	■	Ekim	100,00	103,00	
01 Kasım Çarşamba	03:30	Japonya	İmalat PMI	■	Ekim		48,50
	04:45	Çin	Caixin İmalat PMI	■	Ekim	50,80	50,60
	10:00	Türkiye	İmalat PMI	■	Ekim		49,60
	15:15	ABD	ADP Özel Sektör İstihdam Değişikliği	■	Ekim	141 Bin	89 Bin
	17:30	ABD	İmalat PMI	■	Haftalık	50,00	50,00
	17:00	ABD	ISM İmalat PMI	■	Ekim	49,00	49,00
	17:00	ABD	JOLTS Açık İş Sayısı	■	Ekim		9.61M
	21:00	ABD	Fed Faiz Kararı	■	Kasım	5.25 - 5.50%	5.25 - 5.50%
	21:30	ABD	Fed Başkanı J. Powell'in Konuşması	■	Kasım		
02 Kasım Perşembe	10:30	Türkiye	TCMB IV. Enflasyon Raporu	■	Kasım		
	11:55	Almanya	İmalat PMI	■	Ekim	40,70	40,70
	11:55	Almanya	İşsizlik Oranı	■	Ekim	5,80%	5,70%
	12:00	Euro B.	İmalat PMI	■	Ekim	43,00	43,00
	14:00	Türkiye	TCMB PPK Toplantı Özeti	■	Ekim		
	15:00	İngiltere	BoE Faiz Kararı	■	Kasım	5,25%	5,25%
	15:30	ABD	Haftalık İşsizlik Maaşı Başvuruları	■	Ekim	209 Bin	210 Bin
17:00	ABD	Fabrika Siparişleri (Aylık)	■	Eylül	1,00%	1,20%	
03 Kasım Cuma	04:45	Çin	Caixin Hizmet PMI	■	Ekim		50,20
	10:00	Almanya	Dış Ticaret Dengesi	■	Eylül		16.6 mlr €
	10:00	Türkiye	TÜFE (Aylık/Yıllık)	■	Ekim	4.35%/62.85%	4.75%/61.53%
	10:00	Türkiye	ÜFE (Aylık/Yıllık)	■	Ekim		3.40%/47.44%
	12:30	İngiltere	Hizmet PMI	■	Ekim	49,20	49,20
	13:00	Euro B.	İşsizlik Oranı	■	Eylül	6,50%	6,40%
	15:30	ABD	Ortalama Saatlik Kazançlar (Aylık/Yıllık)	■	Ekim	0.30%/4.00%	0.20%/4.20%
	15:30	ABD	İşsizlik Oranı	■	Ekim	3,80%	3,80%
	15:30	ABD	Tarım Dışı İstihdam	■	Ekim	172 Bin	336 Bin
	16:45	ABD	Hizmet PMI	■	Ekim	50,90	50,90
17:00	ABD	ISM Hizmet PMI	■	Ekim		53,60	
Tüm Gün	Japonya	Tatil Nedeniyle Piyasalar Kapalı Olacak	■	Kasım			

Takvim açıklanacak tüm verileri [kapsamamaktadır](#). Tahminler Gedik Yatırım Araştırma, Bloomberg, Tradingeconomics.com, Investing.com, Econoday.com kaynaklarından alınmıştır.

Genel Müdürlük

Esentepe Mh. Ecza Sk. Safter Han İş Merkezi No:6 Şişli/İstanbul – (0212) 286 30 00

Beylikdüzü

Hayrettin Paşa Mah. 1993 Sokak No:22 Ferah Residence Daire A1 Esenyurt – (0212) 270 26 43

Erenköy

Bağdat Caddesi Beyaz Apt. No: 339 D:5 Erenköy – (0216) 301 10 45

Levent

Nispetiye Mah. Aydar Cad Metro İş Merkezi No. 10 İç Kapı No: 1 Beşiktaş – (0212) 286 30 00

Nişantaşı

Vali Konağı Cad. No.77 Polat Apt. Kat.3 D.3 Nişantaşı/Şişli – (0212) 241 15 75

Suadiye

Suadiye Mah. Öncü Sokak Büyük Hanlı Konutları B1 Blok K:8 D:22 Kadıköy – (0216) 350 01 43

Ankara

Tunalı Hilmi Cad. 60/12 Kavaklıdere – (0312) 426 16 61

Bursa

Çekirge Mah. Çekirge Cad. Gökçen Apt. Blok 97/1 C Osmangazi – (0224) 233 43 37

Malatya

Sancaktar Mah. Aslanteppe Cad. Canbaylar Plaza No. 93/9 Battalgazi – (0422) 377 90 00

Niğde

Aşağı Kayabaşı Mah. Dr. Sami Yağız Cad. Kültür Plaza No:32 Kat:1/4 Niğde – (0388) 214 19 35

**YASAL UYARI**

Bu rapor, bir veya daha fazla sermaye piyasası aracı veya bunları ihraç eden ortaklıklar ve kuruluşlar ile piyasa eğilimleri hakkında, belirli bir kişiye veya mali durumları, risk ve getiri tercihleri benzer nitelikteki bir gruba yönelik olmamak kaydıyla, Marbaş Menkul Değerler A.Ş. müşterilerine ve/veya dağıtım kanallarına yönelik olarak Marbaş Menkul Değerler A.Ş.'nin anlaşılabilir olduğu dışarıdan hizmet sağlayıcı kuruluş tarafından hazırlanmıştır. Burada yer alan yatırım bilgi, yorum ve tavsiyeleri yatırım danışmanlığı kapsamında değildir. Yatırım danışmanlığı hizmeti, yetkili kuruluşlar tarafından kişilerin risk ve getiri tercihleri dikkate alınarak kişiye özel sunulmaktadır. Burada yer alan yorum ve tavsiyeler ise genel niteliktedir. Bu tavsiyeler mali durumunuz ile risk ve getiri tercihlerinize uygun olmayabilir. Bu nedenle, sadece burada yer alan bilgilere dayanarak yatırım kararı verilmesi beklentilerinize uygun sonuçlar doğurmayabilir. Bu rapor ve yorumlardaki yazılar, bilgiler ve grafikler, ulaşılabilen ilk kaynaklardan iyi niyetle ve doğruluğu, geçerliliği, etkinliği velhasıl her ne şekilde, suret ve nam altında olursa olsun herhangi bir karara dayanak oluşturması hususunda herhangi bir teminat, garanti oluşturmadan, yalnızca bilgi edinilmesi amacıyla derlenmiştir. İş bu raporlardaki yorumlardan; eksik bilgi ve/veya güncellenme gibi konularda ortaya çıkabilecek zararlardan Marbaş Menkul Değerler A.Ş. ve çalışanları sorumlu değildir. Marbaş Menkul Değerler A.Ş. her an, hiçbir şekilde ve surette ön ihbara ve/veya ihtara gerek kalmaksızın söz konusu bilgileri, tavsiyeleri değiştirebilir ve/veya ortadan kaldırabilir. Genel anlamda bilgi vermek amacıyla hazırlanmış olan iş bu rapor ve yorumlar, kapsamı bilgiler, tavsiyeler hiçbir şekilde ve surette Marbaş Menkul Değerler A.Ş.'nin herhangi bir taahhüdünü tazammum etmediğinden, bu bilgilere istinaden her türlü özel ve/veya tüzel kişiler tarafından alınacak kararlar, varılacak sonuçlar, gerçekleştirilecek işlemler ve oluşabilecek her türlü riskler bizatihi bu kişilere ait ve raci olacaktır. Hiçbir şekilde ve surette ve her ne nam altında olursa olsun, her türlü gerçek ve/veya tüzel kişinin, gerek doğrudan gerek dolayısı ile ve bu sebeplerle uğrayabileceği her türlü doğrudan ve/veya dolayısıyla oluşacak maddi ve manevi zarar, kar mahrumiyeti, velhasıl her ne nam altında olursa olsun uğrayabileceği zararlardan hiçbir şekilde ve surette Marbaş Menkul Değerler A.Ş. ve çalışanları sorumlu tutulamayacak ve hiçbir şekilde ve surette her ne nam altında olursa olsun Marbaş Yatırım Menkul Değerler A.Ş. çalışanlarından talepte bulunulmayacaktır.