

Piyasa Gündemi

Küresel piyasalar için ABD Başkanlık seçimine yönelik beklentiler etkisini sürdürmeye devam ediyor. Gelecek haftaki seçim beklenirken, piyasalarda da oynaklık artıyor. Seçim dışında piyasalar üzerinde Fed'e dair beklentilerinde etkili olduğunu söylemek mümkün. 05 Kasım ABD Başkanlık seçimi sonrasında 06-07 Kasım tarihlerinde Fed'in faiz kararı takip edilecek. Bu nedenle önümüzdeki hafta Başkanlık seçimi ve Fed faiz kararı gündemde olacak ve piyasalar açısından hareketlilik sürebilir. Bugün içinde Fed'in yakından izlediği çekirdek kişisel tüketim harcamaları endeksi açıklanacak. Veri bazlı hareketler görülebilir.

Açıklanacak Önemli Ekonomik Veriler

- 10:00 TR Dış Ticaret Dengesi Önem:Orta
- 15:30 ABD Çek. Kişisel Tüketim Harcamaları Önem:Yüksek

BIST-100 Strateji

Son günlerde toparlanma çabasının gözlemlendiği ancak işlem hacminin görece düşük seyrettiği BIST-100 Endeksi günü %0,68 oranında bir yükselişle 9.007 puandan tamamladı. Toparlanma çabasının devamlılığı açısından 9.000 puan üzerinde tutunmanın önem taşıdığı endekste 9.050 – 9.070 seviyeleri kısa vadeli direnç noktaları olup, devamında 9.130 ve 50 haftalık üssel ortalama (9.187) direnç konumunda bulunmaktadır. Endekste toparlanma eğiliminin güç kazanabilmesi için 50 haftalık üssel ortalama (9.187) üzerinde günlük kapanışlara ihtiyaç olduğu görüşümüzü sürdürüyoruz. 9.000 puan üzerinde kalıcılığın korunamaması halinde ise 8.950 – 8.900 aralığı ilk güçlü destek bölgesidir. 8.900 desteği altında 8.850 ve 8.750 seviyeleri destek olarak önem kazanacaktır.BIST-100 Endeksi'nin güne dalgalı bir açılışa başlamasını bekliyoruz.

Önemli Sektör Şirket Haberleri

GARANTİ BANKASI / GARAN 30.10.2024 18:10:34 Banka, 3Ç24'te 22.905 mın TL net kar (kons: 21.228 mın TL; yıllık: -%5; çeyreklik: -%2) açıklamıştır. **(SINIRLI POZİTİF)**

YAPI VE KREDİ BANKASI / YKBNK 31.10.2024 08:04:10 Banka, 3Ç24'te 5.001 mın TL net kar (kons: 4.964 mın TL; yıllık: -%80; çeyreklik: -%30) açıklamıştır. **(NÖTR)**

AK SİGORTA / AKGRT 30.10.2024 20:37:08 Şirket, 3Ç24'te 555 mın TL net kar (kons: 486 mın TL; çeyreklik: +%65; yıllık: +%320) açıklamıştır. **(SINIRLI POZİTİF)**

AKÇANSA / AKCNS 30.10.2024 18:25:53 Şirket, 3Ç24'te 5.385 mın TL satış geliri (kons: 5.336 mın TL); 1.195 mın TL FAVÖK (kons: 1.179 mın TL;) ve 508 mın TL net kar (kons: 489 mın TL) açıklamıştır. **(NÖTR)**

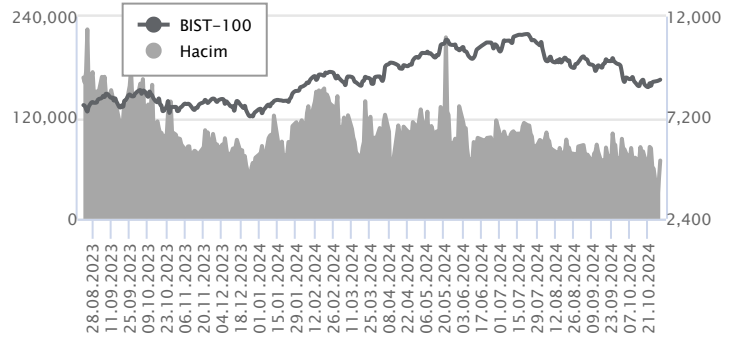
AKSA AKRİLİK / AKSA 30.10.2024 18:11:42 Şirket, 3Ç24'te 6.078 mın TL satış geliri (yılılık: -%21); 867 mın TL FAVÖK (yılılık: -%29) ve 286 mın TL net kar (3Ç23: -151 mın TL) açıklamıştır. **(SINIRLI NEGATİF)**

Günlük Veriler / BIST 100

Veri Tarihi : 30.10.2024

	Kapanış	Günlük Değ. (%)	Yılbaşı Değ. (%)
BİST 100	9,007	0.68	20.57
BİST 30	9,968	0.57	24.28
BIST Banka	12,247	1.10	40.49
BIST Sanayi	12,188	0.30	5.69
BIST 30 Yakın Vade	10,000.000	0.50	24.60

BIST-100	Kapanış	Önceki Kapanış	Günlük Değ. %
Hacim (mın TL)	69,201	24,558	181.79
Piyasa Değeri (mın TL)	7,840,312	7,806,322	0.44
Halka Açık PD (mın TL)	2,512,978	2,496,026	0.68
Yabancıların Piyasa Payı	37.28	37.56	-0.73



BIST-100 Yükselenler	Kapanış	Günlük Değ. (%)	Hacim (mın TL)
MPARK	340.50	6.24	199.90
ARDYZ	32.24	5.36	145.05
ADEL	39.34	5.02	272.90
CIMSA	34.62	4.97	704.39
BINHO	319.25	4.76	413.13

BIST-100 Düşenler	Kapanış	Günlük Değ. (%)	Hacim (mın TL)
VAKBN	20.86	-3.60	523.61
FENER	99.00	-3.60	216.86
KONYA	6,875.00	-2.65	261.48
OBAMS	36.84	-2.28	124.31
FROTO	982.00	-2.19	1,246.70

BIST-100 Hacmi Artanlar	Hacimdeki Değ. (%)	Kapanış	Günlük Değ. (%)
MPARK	724.92	340.50	6.24
EGEEN	534.80	11,000.00	-1.26
BIMAS	528.23	486.50	2.91
ENKAI	511.96	48.22	0.63
TSKB	511.30	12.09	1.85

BİST- 100 Hacmi Azalanlar	Hacimdeki Değ. (%)	Kapanış	Günlük Değ. (%)
ARCLK	-23.80	131.50	-0.30
CLEBI	-8.33	1,773.00	-1.45
SMRTG	-2.49	38.74	-0.21

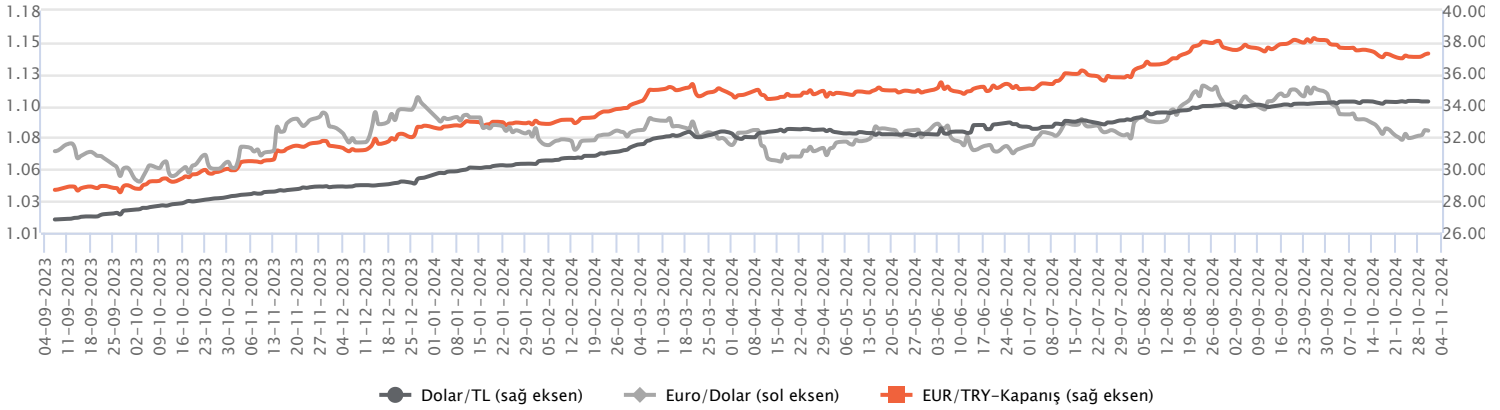
Makroekonomik Veriler*	Dönem	Cari (%)	2024T
Büyüme	2Ç24	2,5%	3%
Enflasyon (TÜFE)	Eylül	49,38%	45,0%
Bütçe Dengesi Mlr TL	Eylül	-1.936	-2.105
Cari Denge Mlr \$	Ağustos	-11,3	-29,0

*Veriler geçmiş 12 aylık dönemi kapsamaktadır.

Dolar/TL

Yurt içerisinde ekonomik güven endeksi ekimde 3 puan artış kaydederek 98 seviyesine yükseldi. ABD'de ekonomik büyüme yılın üçüncü çeyreğinde yüzde 2,8 düzeyinde gerçekleşirken, beklentilerin hafif altında kaldı. Ülkede ADP özel sektör istihdamı ekimde 233 bin kişi ile beklentilerin bir hayli üzerinde açıklanırken, bekleyen konut satışları ise eylülde aylık yüzde 7,4 ile beklentilerin üzerinde artış kaydetti. Verilerin fiyatlamalara etkisi olmazken, kurda yatay seyirler etkili olmaya devam etti. Bugün yurt içerisinde dış ticaret dengesi ve yabancı ziyaretçi sayısı, ABD'de ise Fed'in favori enflasyon göstergesi olarak takip ettiği çekirdek kişisel tüketim harcamaları izlenecek. Dolar/TL, bu saat 08:00 itibariyle 34,29'lu seviyelerde yatay seyrine devam ediyor. Dolar endeksi ise 104,13 civarında bulunuyor.

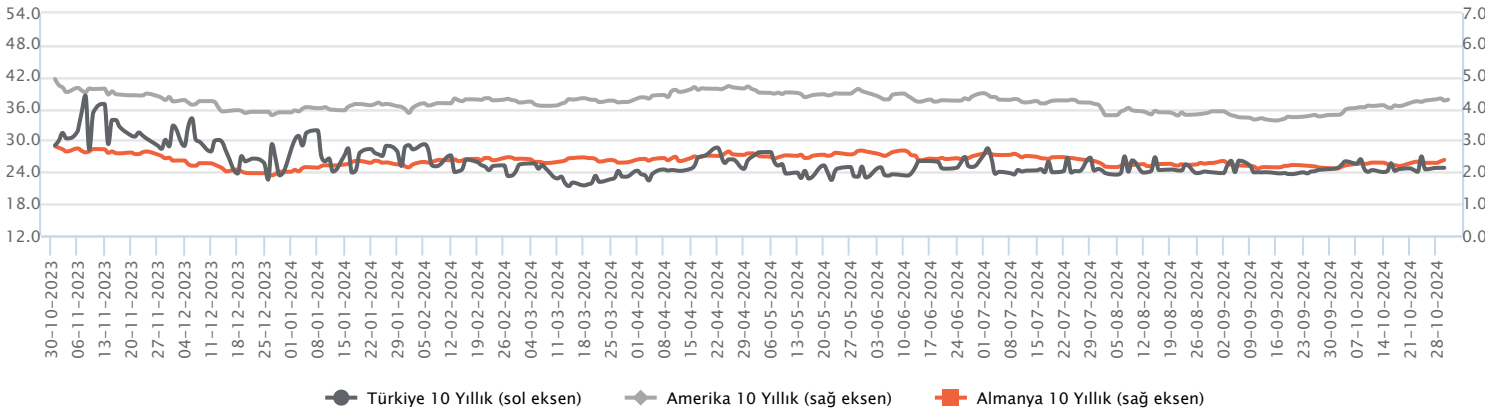
Günlük Veriler / Kurlar	Kapanış	Günlük Değ. (%)	Yılbaşı Değ. (%)
USD/TRY	34.2731	0.00	16.29
EUR/TRY	37.2379	0.31	13.73
Euro/Dolar	1.0856	0.35	-1.68
Sterlin/Dolar	1.2963	-0.40	1.82
Dolar/Yen	153.4230	0.06	8.82



Faizler

10 yıllık uzun vadeli hazine tahvil faizi 29 baz puan artışla yüzde 30,62'ye yükselirken, 2 yıllık kısa vadeli hazine tahvil faizi 3 baz puan düşüşle yüzde 42,95 seviyesinden kapanış gerçekleştirdi. Merkez Bankasının yayınladığı ankette, 12 ay sonrası yıllık enflasyon beklentilerinin gerilediği görüldü. Piyasa katılımcıları 12 aylık enflasyon beklentisi yüzde 27,40 olurken reel sektör 49,50, hane halkı beklentisi 4,4 puan azalsa da yüzde 67,2 gibi yüksek bir rakam olarak görüldü. Bugün içeride veri akışı sakin olurken gözler 1 Kasım Cuma akşamı S&P'nin Türkiye Kredi Notu değerlendirmesi, 4 Kasım'da açıklanacak Ekim ayı enflasyon verisi ve 8 Kasım'da yayınlanacak yılın son Enflasyon Raporu'na odaklanmış durumda.

Günlük Veriler / Faizler	Kapanış	Günlük Değ.	Yılbaşı Değ.
TCMB AOFM	50.00	0.00 bp	7.50 bp
Türkiye 2 Yıllık	42.95	-0.03 bp	3.27 bp
Amerika 2 Yıllık	4.18	0.04 bp	-0.07 bp
Almanya 2 Yıllık	2.23	0.09 bp	-0.17 bp
Türkiye 10 yıllık	30.62	0.39 bp	3.87 bp
Amerika 10 Yıllık	4.28	0.03 bp	0.40 bp
Almanya 10 Yıllık	2.38	0.05 bp	0.37 bp



GARANTİ BANKASI / GARAN 30.10.2024 18:10:34

Banka, 3Ç24'te 22.905 mn TL net kar (kons: 21.228 mn TL; yıllık: -%5; çeyreklik: -%2) açıklamıştır. (SINIRLI POZİTİF)

YAPI VE KREDİ BANKASI / YKBNK 31.10.2024 08:04:10

Banka, 3Ç24'te 5.001 mn TL net kar (kons: 4.964 mn TL; yıllık: -%80; çeyreklik: -%30) açıklamıştır. (NÖTR)

AK SİGORTA / AKGRT 30.10.2024 20:37:08

Şirket, 3Ç24'te 555 mn TL net kar (kons: 486 mn TL; çeyreklik: +%65; yıllık: +%320) açıklamıştır. (SINIRLI POZİTİF)

AKÇANSA / AKCNS 30.10.2024 18:25:53

Şirket, 3Ç24'te 5.385 mn TL satış geliri (kons: 5.336 mn TL); 1.195 mn TL FAVÖK (kons: 1.179 mn TL) ve 508 mn TL net kar (kons: 489 mn TL) açıklamıştır. (NÖTR)

AKSA AKRİLİK / AKSA 30.10.2024 18:11:42

Şirket, 3Ç24'te 6.078 mn TL satış geliri (yılılık: -%21); 867 mn TL FAVÖK (yılılık: -%29) ve 286 mn TL net kar (3Ç23: -151 mn TL) açıklamıştır. (SINIRLI NEGATİF)

KORDSA / KORDS 30.10.2024 20:06:55

Şirket, 3Ç24'te 7.865 mn TL satış geliri ; 523 mn TL FAVÖK ve 262 mn TL net zarar açıklamıştır. (NEGATİF)

VESTEL BEYAZ EŞYA / VESBE 30.10.2024 20:15:24

Şirket, 3Ç24'te 19.260 mn TL satış geliri (yılılık: -%9); 931 mn TL FAVÖK (yılılık: -%72) ve 418 mn TL net zarar (3Ç23: +3.131 mn TL) açıklamıştır. (NEGATİF)

BÜYÜK ŞEFLER GIDA / BIGCH 30.10.2024 18:19:30

Şirket, 3Ç24'te 934 mn TL satış geliri (yılılık: +%6); 192 mn TL FAVÖK (yılılık: +%10) ve 57 mn TL net kar (3Ç23: -18 mn TL) açıklamıştır. (SINIRLI POZİTİF)

İŞ GAYRİMENKUL / ISGYO 30.10.2024 18:38:47

Şirket, 3Ç24'te 1.014 mn TL satış geliri (yılılık: +%208); 207 mn TL FAVÖK (yılılık: +%4) ve 260 mn TL net zarar (3Ç23: -708 mn TL) açıklamıştır. (NÖTR)

KOÇ METALURJİ / KOCMT 30.10.2024 18:51:48

Şirket, 3Ç24'te 4.604 mn TL satış geliri (yılılık: +%7); 80 mn TL FAVÖK (yılılık: -%79) ve 10 mn TL net zarar (3Ç23: +328 mn TL) açıklamıştır. (NEGATİF)

PANELSAN / PNLNSN 30.10.2024 18:10:32

Şirket, 3Ç24'te 670 mn TL satış geliri (yılılık: -%18); 62 mn TL FAVÖK (yılılık: -%62) ve 10 mn TL net kar (yılılık: -%48) açıklamıştır. (NEGATİF)

BDDK'nın açıkladığı Eylül ayı bankacılık verilerine göre;

sektör net karı aylık %128 artış ve yıllık %12 düşüş göstererek 77.6 milyar TL olarak gerçekleşti. Kırımlara baktığımızda çeyreklik olarak kamu bankalarında aylık %424'lük, yatırım ve kalkınma bankalarında %47'lik net kar gelişimi görülürken, yabancı mevduat bankalarında net kar büyümesi %22 ve yerli özel mevduat bankalarında ise net karlılık %272 büyüme göstermiştir.

PETKİM / PETKM 31.10.2024 08:45:19

Şirketin %12 oranında dolaylı ortağı olduğu STAR Rafineri'ye ait rafineride yapılan büyük planlı bakımın tamamlandığı ve bu kapsamdaki duruşların sona erdiği bildirilmiştir. Söz konusu bakım esnasında, STAR Rafineri'nin üretim kapasitesinde %2,5'lik bir artışın sağlanmasına yönelik çalışmaların da başarıyla sonuçlandığı bildirilmiştir. STAR Rafineri'deki planlı bakım çalışması süresince Petkim kompleksinde ham madde temini STAR Rafineri stoklarından ve diğer tedarikçilerden sağlanmış olup, tesiste üretim faaliyeti, mezkur planlı bakım çalışmasından etkilenmeden devam etmiştir. (NÖTR)

TÜRK TRAKTÖR / TTRAK 31.10.2024 08:21:36

Şirket tarafından Kayhan Ertuğrul Tarım Sanayi ile Terramak Tarım Makinaları'nın paylarının tamamının devralınmasına ilişkin olarak sözleşme imzalanmıştır. Sözleşme uyarınca; toplam devir bedeli pay devir işlemlerinin tamamlandığı tarihte nakden ve TL cinsinden peşin olarak ödenmek üzere, 57.500.000 dolar olarak kabul edilen şirketlerin toplam değeri ile 8.048.187 dolar tutarındaki kombine net nakit toplamları esas alınarak 65.548.187 dolar olarak belirlenmiştir. (NÖTR)

ASELSAN / ASELS 30.10.2024 10:31:33

Şirket ile STM arasında Asya - Pasifik bölgesindeki bir ülkenin kullanımına yönelik; elektronik harp süiti, radar sistemleri, dost-düşman tanıma sistemi ve uzaktan komutalı silah sisteminden oluşan faydalı yüklerin ihracatına ilişkin toplam tutarı 58.626.094 Avro olan satış sözleşmesi imzalanmıştır. (NÖTR)

GÜBRE FABRİKALARI / GUBRF 30.10.2024 19:14:18

Şirket Yönetim Kurulu, pay geri alım programı başlatılmasına, geri alıma konu edilebilecek azami pay sayısının 33.400.000 lot ve azami fonun ise en fazla 4.000.000.000 TL olarak belirlenmesine, şirket paylarının geri alımına ilişkin azami sürenin pay geri alım programının genel kurul onay tarihinden itibaren en fazla 1 yıl geçerli olmasına karar vermiştir. (SINIRLI POZİTİF)

TEKFEN HOLDİNG / TKFEN 31.10.2024 06:12:43

Pay geri alım kapsamında 74,10-74,75 TL (ağırlıklı ortalama 74,47) fiyatından toplam 200.000 TL nominal değerli TKFEN payları geri alınmıştır. Gerçekleştirilen işlem sonucunda geri alınan payların nominal değeri 4.601.905 TL'ye ulaşmış olup, Şirket sermayesine oranı %1,2438'dir. (SINIRLI POZİTİF)

BİM BİRLEŞİK MAĞAZALAR / BIMAS 30.10.2024 19:33:48

Pay geri alım kapsamında 468,334 TL fiyattan 27.087 adet pay geri alınmış ve Şirketin sahip olduğu BIMAS payları 10.427.087 adete ulaşmıştır (Şirket sermayesine oranı %1,7172). (SINIRLI POZİTİF)

LOKMAN HEKİM / LKMNH 30.10.2024 18:39:51

Pay geri alım kapsamında 15,09 TL - 15,44 TL fiyat aralığından 40.652 adet alış işlemi gerçekleştirilmiştir. Geri alım programı çerçevesinde gerçekleştirilen işlemle birlikte şirket sermayesindeki payları %2,19'a ulaşmıştır. (SINIRLI POZİTİF)

Bugün açıklanması beklenen finansal sonuçlar:

TSKB Kons: NK: 2.515 mn TL; BRISA FAVÖK: 796 mn TL; NK: -307 mn TL

*Kamuyu Aydınlatma Platformu'na 31.10.2024 saat 08:45'e kadar gelen haberleri kapsamaktadır.

Haftalık Piyasa Takvimi 28 Ekim - 01 Kasım

Tarih	Saat	Ülke	Veri	Önem	Dönem	Beklenti	Önceki
28 Ekim	17:30	ABD	Dallas Fed İmalat Endeksi	■	Ekim		-9,00
Pazartesi	Yarım Gün	Türkiye	Piyasalar Tatil Nedeniyle Yarım Gün İşlem Görecek	■	Ekim		
	02:30	Japonya	İşsizlik Oranı	■	Eylül	2,50%	2,50%
	10:00	Almanya	GFK Tüketici Güven Endeksi	■	Kasım	-20,40	-21,20
29 Ekim	16:00	ABD	Konut Fiyat Endeksi (Aylık/Yıllık)	■	Ağustos		0,10%/4,50%
Salı	17:00	ABD	CB Tüketici Güven Endeksi	■	Ekim	99,20	98,70
	17:00	ABD	JOLTS Açık İş Sayısı	■	Eylül	7,920M	8,040M
	Tüm Gün	Türkiye	Tatil Nedeniyle Piyasalar Kapalı Olacak	■	Ekim		
	10:00	Türkiye	Ekonomik Güven Endeksi	■	Ekim		95,00
	11:55	Almanya	İşsizlik Oranı	■	Ekim	6,10%	6,00%
	12:00	Almanya	GSYİH (Çeyreklik/Yıllık)	■	3.Çeyrek	-0,10%/-0,30%	-0,01%/0,00%
30 Ekim	13:00	Euro B.	Tüketici Güven Endeksi	■	Ekim	-12,50	-12,50
Çarşamba	13:00	Euro B.	GSYİH (Çeyreklik/Yıllık)	■	3.Çeyrek	0,20%/0,80%	0,20%/0,60%
	15:15	ABD	ADP Özel Sektör İstihdam Değişikliği	■	Ekim	110 Bin	143 Bin
	15:30	ABD	GSYİH - Çeyreksele (Yıllıklandırılmış)	■	3.Çeyrek	3,00%	3,00%
	16:00	Almanya	TÜFE (Aylık/Yıllık)	■	Ekim	0,20%/1,80%	0,00%/1,60%
	17:00	ABD	Bekleyen Konut Satışları (Aylık)	■	Eylül	0,90%	0,60%
	02:50	Japonya	Sanayi Üretim Endeksi (Aylık)	■	Ekim	1,00%	-3,30%
	04:30	Çin	İmalat/Hizmet PMI	■	Ekim	50,10/50,50	49,80/50,00
	06:00	Japonya	Boj Faiz Kararı	■	Ekim	0,25%	0,25%
	10:00	Almanya	Perakende Satışlar (Aylık/Yıllık)	■	Eylül		1,60%/2,10%
	10:00	Türkiye	Dış Ticaret Dengesi	■	Eylül		-4,99 mlr \$
31 Ekim	11:00	Türkiye	Yabancı Ziyaretçi Sayısı (Yıllık)	■	Eylül		2,47%
Perşembe	13:00	Euro B.	Tahmini TÜFE (Yıllık)	■	Ekim	1,90%	1,70%
	13:00	Euro B.	İşsizlik Oranı	■	Eylül		6,40%
	15:30	ABD	Haftalık İşsizlik Maaşı Başvuruları	■	Ekim	231 Bin	227 Bin
	15:30	ABD	Kişisel Gelirler (Aylık)	■	Ekim	0,40%	0,20%
	15:30	ABD	Kişisel Harcamalar (Aylık)	■	Ekim	0,40%	0,20%
	15:30	ABD	Kişisel Tüketim Harcamaları (Aylık/Yıllık)	■	Ekim		0,10%/2,20%
	15:30	ABD	Çekirdek Kişisel Tüketim Harcamaları (Aylık/Yıllık)	■	Ekim	0,20%/2,70%	0,10%/2,70%
	04:45	Çin	Caixin İmalat PMI	■	Ekim	49,50	49,30
	10:00	Türkiye	İSO Türkiye İmalat PMI	■	Ekim		44,30
	15:30	ABD	Ortalama Saatlik Kazançlar (Aylık/Yıllık)	■	Ekim	0,30%/4,00%	0,40%/4,00%
01 Kasım	15:30	ABD	Tarım Dışı İstihdam	■	Ekim	111 Bin	254 Bin
Cuma	15:30	ABD	İşsizlik Oranı	■	Ekim	4,10%	4,10%
	16:45	ABD	İmalat PMI	■	Ekim	47,90	47,80
	17:00	ABD	ISM İmalat PMI	■	Ekim	47,50	47,20
	-	Türkiye	S&P, Türkiye için Kredi Notu Değerlendirme Raporu Açıklayacak	■	Kasım		

 Takvim açıklanacak tüm verileri [kapsamamaktadır](#). Tahminler Araştırma, Bloomberg, Tradingeconomics.com, Investing.com, Econoday.com kaynaklarından alınmıştır.

Günlük Bülten

Genel Müdürlük

Esen-tepe Mh. Ecza Sk. Safter Han İş Merkezi No:6 Şişli/İstanbul – (0212) 286 30 00

Beylikdüzü

Hayrettin Paşa Mah. 1993 Sokak No:22 Ferah Residence Daire A1 Esenyurt – (0212) 270 26 43

Erenköy

Bağdat Caddesi Beyaz Apt. No: 339 D:5 Erenköy – (0216) 301 10 45

Levent

Nispetiye Mah. Aydar Cad Metro İş Merkezi No. 10 İç Kapı No: 1 Beşiktaş – (0212) 286 30 00

Suadiye

Suadiye Mah. Öncü Sokak Büyük Hanlı Konutları B1 Blok K:8 D:22 Kadıköy – (0216) 350 01 43

Ankara

Tunalı Hilmi Cad. 60/12 Kavaklıdere – (0312) 426 16 61

Bursa

Çekirge Mah. Çekirge Cad. Gökçen Apt. Blok 97/1 C Osmangazi – (0224) 233 43 37

Malatya

Sancaktar Mah. Aslanteppe Cad. Canbaylar Plaza No. 93/9 Battalgazi – (0422) 377 90 00

Adana

Çınarlı Mah. 61027 SK. Sunar Nuri Çomu İş Merkezi Sitesi A Blok No:18 İç Kapı No:124 Seyhan – (0322) 355 31 45

Aydın

Güzelhisar Mahallesi Albay Şefik Caddesi No:4 Ronessans Plaza İç Kapı No:17 Efeler/AYDIN – (0256) 218 22 95

Denizli

Sırapapılar Mahallesi 1585 Sokak Kaygün İş Merkezi No:3 İç Kapı No:13 Merkezefendi – (0258) 295 08 99

Eskişehir

Akarbaşı Mah. Atatürk Bul. Yağmur Apt. No : 87A Odunpazarı – (0222) 211 20 45

İzmir

Çınarlı Mah. Ozan Abay Cad. Egeperla No: 10 / 201 Konak / İzmir – (0234) 270 44 67

İzmit

Karabaş Mah. Ankara Karayolu Cad. No: 65/3 Kocaeli – (0262) 999 68 97

Kapalıçarşı

Molla Fenari Mah. Kürkcüler Çarşısı Sk. No:25 İç Kapı No:1 Fatih / İstanbul – (0212) 513 40 01

Mersin

Güvenevler Mah. 1928 Sk. İkinci Global İş Merkezi No:5 İç Kapı No:6 Yenişehir/MERSİN – (0324) 241 33 15

Niğde

Aşağı Kayabaşı Mah. Dr. Sami Yağız Cad. Kültür Plaza No:32 Kat:1/4 Niğde – (0388) 214 19 35



YASAL UYARI

Bu rapor, bir veya daha fazla sermaye piyasası aracı veya bunları ihraç eden ortaklıklar ve kuruluşlar ile piyasa eğilimleri hakkında, belirli bir kişiye veya mali durumları, risk ve getiri tercihleri benzer nitelikteki bir gruba yönelik olmamak kaydıyla, Marbaş Menkul Değerler A.Ş. müşterilerine ve/veya dağıtım kanallarına yönelik olarak Marbaş Menkul Değerler A.Ş.'nin anlaşmalı olduğu dışarıdan hizmet sağlayıcı kuruluş tarafından hazırlanmıştır. Burada yer alan yatırım bilgi, yorum ve tavsiyeleri yatırım danışmanlığı kapsamında değildir. Yatırım danışmanlığı hizmeti, yetkili kuruluşlar tarafından kişilerin risk ve getiri tercihleri dikkate alınarak kişiye özel sunulmaktadır. Burada yer alan yorum ve tavsiyeler ise genel niteliktedir. Bu tavsiyeler mali durumunuz ile risk ve getiri tercihlerinize uygun olmayabilir. Bu nedenle, sadece burada yer alan bilgilere dayanarak yatırım kararı verilmesi beklentilerinize uygun sonuçlar doğurmayabilir. Bu rapor ve yorumlardaki yazılar, bilgiler ve grafikler, ulaşılabilen ilk kaynaklardan iyi niyetle ve doğruluğu, geçerliliği, etkinliği velhasıl her ne şekil, suret ve nam altında olursa olsun herhangi bir karara dayanak oluşturması hususunda herhangi bir teminat, garanti oluşturmadan, yalnızca bilgi edinilmesi amacıyla derlenmiştir. İş bu raporlardaki yorumlardan; eksik bilgi ve/veya güncellenme gibi konularda ortaya çıkabilecek zararlardan Marbaş Menkul Değerler A.Ş. ve çalışanları sorumlu değildir. Marbaş Menkul Değerler A.Ş. her an, hiçbir şekil ve surette ön ihbara ve/veya ihtara gerek kalmaksızın söz konusu bilgileri, tavsiyeleri değiştirebilir ve/veya ortadan kaldırabilir. Genel anlamda bilgi vermek amacıyla hazırlanmış olan iş bu rapor ve yorumlar, kapsamı bilgiler, tavsiyeler hiçbir şekil ve surette Marbaş Menkul Değerler A.Ş.'nin herhangi bir taahhüdünü tazammum etmediğinden, bu bilgilere istinaden her türlü özel ve/veya tüzel kişiler tarafından alınacak kararlar, varılacak sonuçlar, gerçekleştirilecek işlemler ve oluşabilecek her türlü riskler bizatihi bu kişilere ait ve raci olacaktır. Hiçbir şekil ve surette ve her ne nam altında olursa olsun, her türlü gerçek ve/veya tüzel kişinin, gerek doğrudan gerek dolayısı ile ve bu sebeplerle uğrayabileceği her türlü doğrudan ve/veya dolayısıyla oluşacak maddi ve manevi zarar, kar mahrumiyeti, velhasıl her ne nam altında olursa olsun uğrayabileceği zararlardan hiçbir şekil ve surette Marbaş Menkul Değerler A.Ş. ve çalışanları sorumlu tutulamayacak ve hiçbir şekil ve surette her ne nam altında olursa olsun Marbaş Yatırım Menkul Değerler A.Ş. çalışanlarından talepte bulunulmayacaktır.