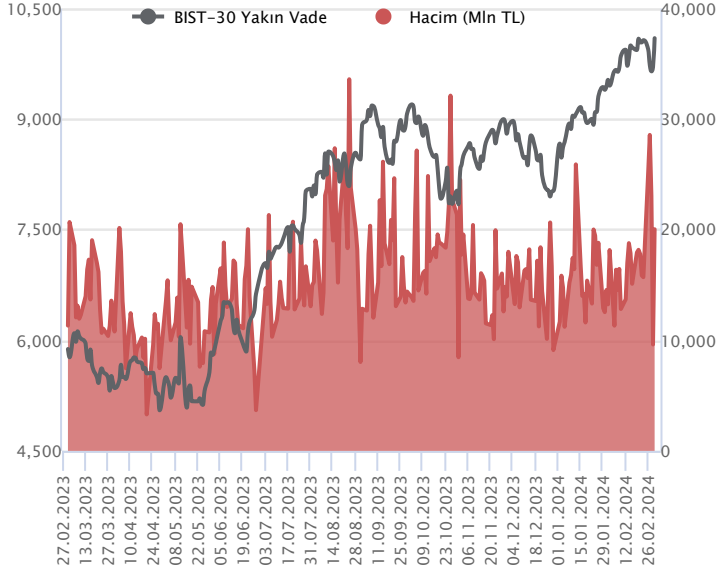


Sözleşme Kodu	Vade Ayı	Uzlaşma Fiyatı	Önceki Uzlaşma Fiyatı	Değişim	Değişim Puan	Gün İçi Yüksek	Gün İçi Düşük	İşlem Miktarı	İşlem Hacim	Açık Pozisyon	Açık Pozisyon Değişimi	Vadeye Kalan Gün Sayısı	Takasbank Başlangıç Teminatı %
ENDEKS KONTRATLARI													
F_XU0300424	30.04.2024	10,092.00	10,269.00	-1.72 %	-177.00	10,310.00	10,076.75	196,975.00	20,040,071,635.00	258,875.00	11,436.00	60	15
F_XU0300624	28.06.2024	10,635.00	10,781.75	-1.36 %	-146.75	10,805.75	10,623.75	1,114.00	119,176,545.00	929.00	398.00	119	15

BIST 30 Yakın Vadeli Kontratı



Nisan vadeli endeks sözleşmesi 10.076,75 ile 10.310,00 seviyeleri arasında hareket ederek cuma gününü %1,72 oranında kayıpla 10.092,00 uzlaşma fiyatından tamamladı. Geçen hafta içerisinde düzeltme eğiliminin güç kazandığı sözleşmede cuma günü de satıcı bir fiyatlamaya etkili oldu. Akşam seans kapanışı da 10.097,75 puandan gerçekleşti. Bugün yurt içinde açıklanacak şubat ayı TÜFE rakamının aylık bazda %3,98 oranında artış kaydetmesi öngörülüyor. ABD borsaları cuma gününü yükselişlerle tamamlarken, ABD vadelilerinde bu sabah karışık bir seyir etkili oluyor. Asya piyasalarında karışık bir görünüm hâkim. Avrupa vadeli ve CFD endeksleri yatay açılışlara işaret ediyor. Nisan vadeli sözleşmenin güne yatay bir başlangıç yapmasını bekliyoruz.

Cuma günü etkili olan satışlarla 22 günlük üssel ortalamasının (10.234) altına sarkan ve kısa vadeli teknik görünümün zayıflama kaydettiği sözleşmede psikolojik öneme sahip 10.000 seviyesi ilk önemli destek noktasıdır. 10.000 puan altında satıcı seyrin etkisini sürdürebileceği sözleşmede 50 günlük üssel ortalama (9.935) da kırılacak olursa 9.900 ve 9.780 seviyelerine doğru geri çekilmeler gündeme gelebilir. Tepki alımlarında ise 10.130 ve 10.170 kısa vadeli ilk direnç noktaları olup, devamında 22 günlük ortalama (10.234) takip edilecektir. 22 günlük ortalama üzerindeki tutunmalarda 10.310 ve 10.400 seviyeleri direnç konumunda bulunmaktadır.

Endeks - 30 Yakın Vade Aracı Kurum Dağılımı Günlük Değişim					
Long			Short		
Kurum	Net Lot	Pay (%)	Kurum	Net Lot	Pay (%)
Deniz Yatırım	7.703	20	Garanti BBVA	20.110	53
HSBC Yatırım	7.662	20	Bank of America	7.888	21
Teb Yatırım	5.687	15	İş Yatırım	3.353	9
Yapı Kredi Yatırım	5.658	15	Ziraat Yatırım	1.459	4
Halk Yatırım	3.655	10	Meksa Yatırım	1.290	3
Diğer	7.744	20	Diğer	4.009	11

İlk 5 Kurum Satım Ağırlıklı

Endeks - 30 Yakın Vade Aracı Kurum Dağılımı Tüm Vade					
Long			Short		
Kurum	Net Lot	Pay (%)	Kurum	Net Lot	Pay (%)
Teb Yatırım	100.506	89	HSBC Yatırım	26.580	24
Garanti BBVA	2.690	2	Bank of America	16.699	15
Deniz Yatırım	2.656	2	Yapı Kredi Yatırım	10.400	9
Halk Yatırım	1.752	2	Ak Yatırım	8.748	8
ING Yatırım Menkul	1.522	1	Meksa Yatırım	7.520	7
Diğer	3.800	3	Diğer	42.979	38

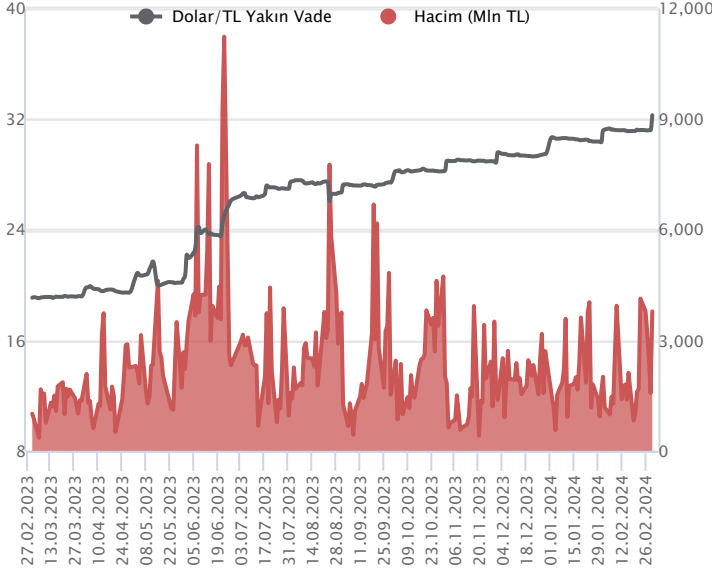
İlk 5 Kurum Alım Ağırlıklı



Fiyat (%)	Açık Pozisyon (%)	Yorum
Artış	Artış	Yükselişin devamlılığı için sinyal olarak kabul edilebilir.
Artış	Azalış	Yükselişin desteklenmediğini gösterir.
Azalış	Artış	Düşüşlerin devamlılığı için sinyal olarak kabul edilebilir.
Azalış	Azalış	Düşüşlerin desteklenmediğini gösterir.

Sözleşme Kodu	Vade Ayı	Uzlaşma Fiyatı	Önceki Uzlaşma Fiyatı	Değişim	Değişim Puan	Gün İçi Yüksek	Gün İçi Düşük	İşlem Miktarı	İşlem Hacim	Açık Pozisyon	Açık Pozisyon Kalan Gün Sayısı	Vadeye Kalan Gün Sayısı	Takasbank Başlangıç Teminatı %
DÖVİZ KONTRATLARI													
F_EURTRY0324	29.03.2024	34.9123	35.0084	-0.27 %	-0.10	34.9877	34.8507	2,133	74,445,373	16,050	1,826	28	14
F_EURTRY0424	30.04.2024	36.3034	36.2950	0.02 %	0.01	36.3698	36.1989	1,511	54,782,134	4,209	748	60	14
F_EURUSD0324	29.03.2024	1.0836	1.0878	-0.39 %	0.00	1.0846	1.0821	2,235	75,456,554	31,798	369	28	4
F_EURUSD0424	30.04.2024	1.0840	1.0886	-0.42 %	0.00	1.0859	1.0836	994	33,585,349	2,177	893	60	4
F_USDTRY0324	29.03.2024	32.2764	32.2239	0.16 %	0.05	32.4675	32.2113	117,319	3,782,631,873	811,222	12,125	28	14
F_USDTRY0424	30.04.2024	33.5098	33.3774	0.40 %	0.13	33.5290	33.3654	33,192	1,109,629,173	476,017	5,313	60	14

Dolar/TL Yakın Vadeli Kontratı



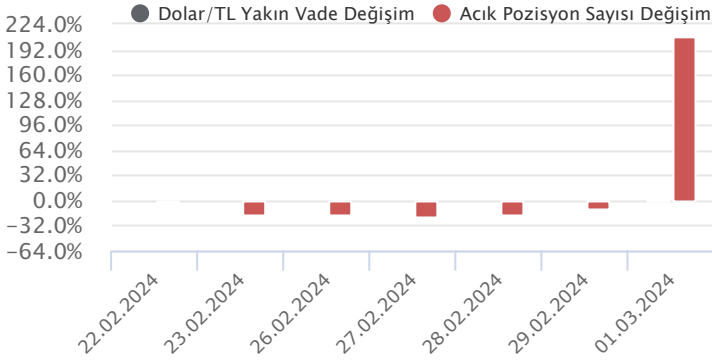
Mart vadeli Dolar/TL sözleşmesi cuma günü 32,2113 ile 32,4675 seviyeleri arasında dalgalanarak günü yüzde 0,16'lık yükselişle 32,2764 uzlaşma fiyatından tamamladı. Spot kurda düşük volatilitede kademeli yükseliş eğilimleri geçen hafta da devam etti. Açıklanan verilerin ve haber akışlarının fiyatlamalara etkisi çok sınırlı kaldı. Yurt içerisinde şubat ayı dış ticaret dengesi 7 milyar dolar açık verirken, son 12 aylık dış ticaret açığı 93,04 milyar dolar olarak gerçekleşti. Diğer taraftan imalat PMI endeksi şubatta 50,2 ile eşik değer olan 50 referans seviyesinin üzerine çıktı. ABD tarafında ISM imalat PMI endeksi şubatta azalan siparişlerin de etkisiyle düşüşünü sürdürerek beklentilerin altında 47,8 olarak açıklandı. Verilerin fiyatlamalara etkisi çok sınırlı kaldı. Bugün yurt içerisinde enflasyon verileri takip edilecek. ABD tarafında ise veri akışı sakin. Dolar/TL spot kuru, bu sabah saat 08:15 itibariyle 31,40'lı seviyelerde hareket ederek kademeli yükseliş eğilimini sürdürüyor. Dolar endeksi ise 103,86 civarında bulunuyor.

Dolar/TL Yakın Vade Aracı Kurum Dağılımı Günlük Değişim					
Long			Short		
Kurum	Net Lot	Pay (%)	Kurum	Net Lot	Pay (%)
Bank of America	43.835	61	Akbank	39.813	55
Ak Yatırım	9.115	13	İş Yatırım	9.846	14
Yapı Kredi Yatırım	9.005	13	Fibabank	6.002	8
Osmanlı Yatırım	4.696	7	Yatırım Finansman	5.126	7
Garanti BBVA	3.009	4	QNB Finans Yatırım	4.531	6
Diğer	2.389	3	Diğer	6.731	9

İlk 5 Kurum Alım Ağırlıklı

Dolar/TL Yakın Vade Aracı Kurum Dağılımı Tüm Vade					
Long			Short		
Kurum	Net Lot	Pay (%)	Kurum	Net Lot	Pay (%)
Ak Yatırım	231.864	30	Akbank	457.290	60
Deniz Yatırım	175.123	23	Finansbank	124.174	16
Garanti BBVA	128.999	17	Yapı ve Kredi	56.156	7
İş Yatırım	49.959	8	Yatırım Finansman	43.202	6
Denizbank	37.704	5	Bank of America	34.727	5
Diğer	140.178	17	Diğer	48.278	6

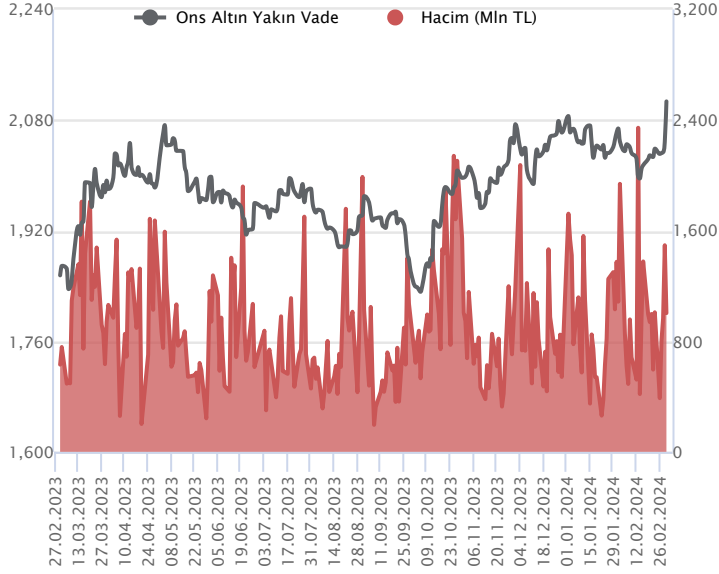
İlk 5 Kurum Satım Ağırlıklı



Fiyat (%)	Açık Pozisyon (%)	Yorum
Artış	Artış	Yükselişin devamlılığı için sinyal olarak kabul edilebilir.
Artış	Azalış	Yükselişin desteklenmediğini gösterir.
Azalış	Artış	Düşüşlerin devamlılığı için sinyal olarak kabul edilebilir.
Azalış	Azalış	Düşüşlerin desteklenmediğini gösterir.

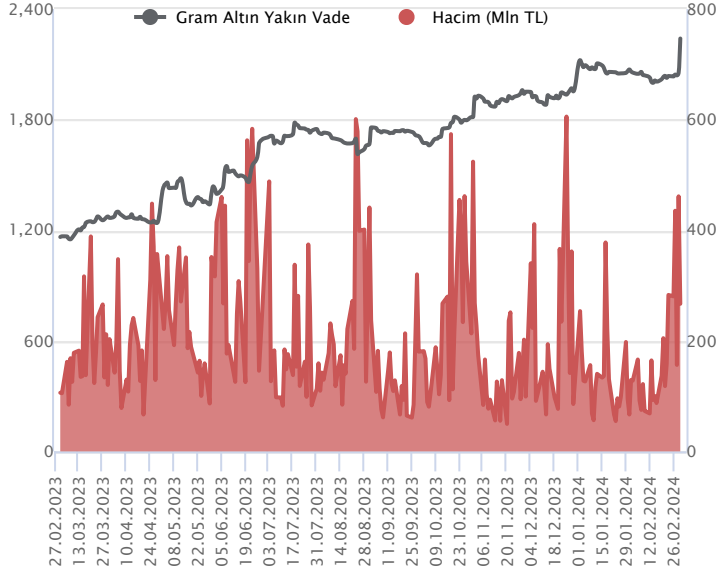
Sözleşme Kodu	Vade Ayı	Uzlaşma Fiyatı	Önceki Uzlaşma Fiyatı	Değişim	Değişim Puan	Gün İçi Yüksek	Gün İçi Düşük	İşlem Miktarı	İşlem Hacim	Açık Pozisyon	Açık Pozisyon Değişimi	Vadeye Kalan Gün Sayısı	Takasbank Başlangıç Teminatı %
ALTIN KONTRATLARI													
F_XAUTRYM0424	30.04.2024	2,237.610	2,227.210	0.47 %	10.40	2,242.000	2,217.830	119,472	266,820,474	737,866	30,436	60	14
F_XAUTRYM0624	28.06.2024	2,416.470	2,405.070	0.47 %	11.40	2,425.010	2,388.760	20,723	49,962,179	78,544	8,853	119	14
F_XAUUSD0424	30.04.2024	2,073.750	2,073.750	0.00 %	0.00	2,107.950	2,062.550	15,495	1,003,347,114	39,663	489	60	8
F_XAUUSD0624	28.06.2024	2,097.650	2,091.000	0.32 %	6.65	2,124.000	2,081.050	1,734	112,995,880	2,023	668	119	8

ONS ALTIN Yakın Vadeli Kontratı



Nisan vadeli ons altın sözleşmesi cuma gününü 2062,55-2107,95\$ arasında seyrederek, günü yatay bir kapanışla 2073,75\$ uzlaşma fiyatından kapattı. Spot piyasada saat 08:15 itibariyle ons altın 2080\$ seviyesinde izleniyor. Sözleşme için 2107\$ direnç noktası olarak takip edilebilir. Bu direncin üzerinde kapanışların devamında yukarı yönlü pozisyonların artması beklenebilir. Bu durumda sözleşmede 2107\$ direncinin üzerinde 2085\$ stop seviyesi eklenerek 2149\$ seviyesi takip edilebilir. Geri çekilmelerde ise 2090\$ destek noktası olarak bulunmaktadır. Bu destek altı kapanışlarda aşağı yönlü pozisyonların devamı beklenebilir. Bu doğrultuda sözleşme için 2090\$ desteğinin altında 2110\$ stop loss olmak koşuluyla 2048\$ seviyesi değerlendirilebilir. Bugün için ABD'de açıklanacak önemli bir veri akışı bulunmamaktadır. Bu hafta ABD'de istihdam haftası, cuma günü açıklanacak tarım dışı istihdam ve işsizlik oranı verileri yakından izlenecek. Bugün için Fed üyelerinin konuşmaları da takip edilebilir. Sözleşmede olası oynaklığa karşı yatırımcıların aktif bir kar al/zarar durdur seviyesi belirleyerek hareket etmeleri daha sağlıklı olabilir.

GRAM ALTIN Yakın Vadeli Kontratı

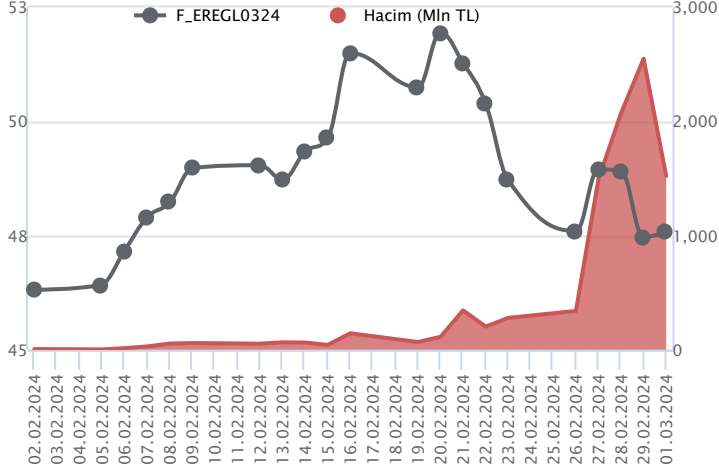


Nisan vadeli gram altın sözleşmesi cuma gününü 2217,83-2242,00 TL arasında dalgalanarak, günü yüzde 0,47 yükselişle 2237,61 TL uzlaşma fiyatından tamamladı. Spot piyasada saat 08:15 itibariyle gram altın 2102 TL işlem görüyor. Bugünün veri takviminde, Türkiye'de şubat ayı enflasyonu takip edilecek. En son açıklanan ocak ayı enflasyonu aylık bazda yüzde 6,70 ve yıllık bazda yüzde 64,86 seviyesinde gerçekleşti. Kurum olarak, şubat ayında aylık yüzde 3,90 ve yıllık yüzde 66,10 seviyesinde açıklanmasını bekliyoruz. ABD'de bugün için veri akışı sakin görülmektedir. Sözleşmede olası oynaklığa karşı yatırımcıların aktif bir kar al/zarar durdur seviyesi belirleyerek hareket etmeleri daha sağlıklı olabilir.

Sözleşme	Vade Ayı	Son Uzlaşma	Önceki Uzlaşma	Değişim %	Günün Düşüğü	Günün Yükseliği	İşlem Adedi	İşlem Hacmi
PAY VADELİ SÖZLEŞMELERİNDE EN FAZLA İŞLEM GÖRENLER								
F_EREGL0324	29.03.2024	47.610	47.500	0.2 %	47.200	48.100	319,348	1,521,976,259
F_KONTR0324	29.03.2024	292.870	295.010	-0.7 %	292.300	315.920	41,190	1,258,468,267
F_EKGYO0324	29.03.2024	11.720	11.530	1.6 %	11.550	11.800	966,426	1,128,125,196

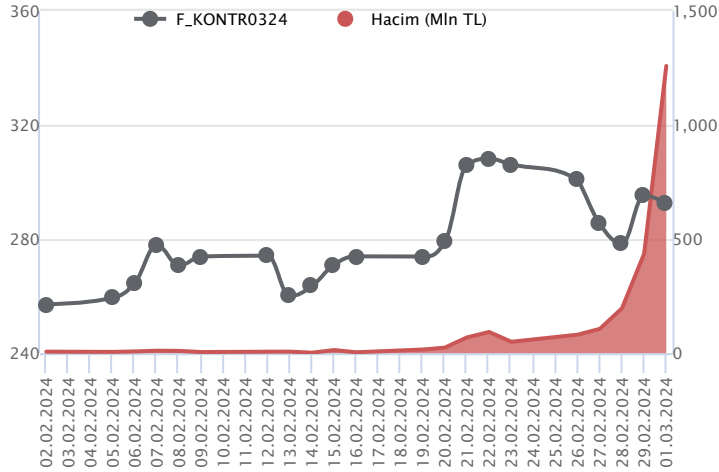
Pay vadeli sözleşmeleri, düşük teminatlarla yüksek tutarlı pozisyonlar almayı mümkün kılar. Pay vadeli sözleşmeleri ile ilgili daha detaylı bilgi almak için Marbaş Menkul Değerler A.Ş. ile iletişime geçebilirsiniz.

F_EREGL0324 Vadeli Kontratı



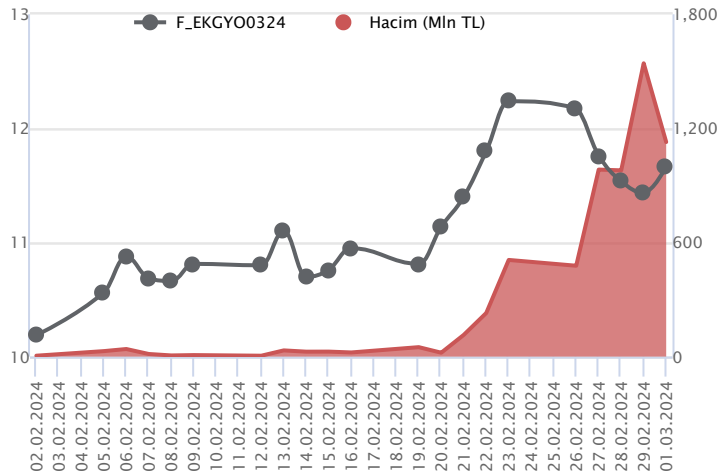
Geçen hafta gelen haber akışının etkisiyle volatilitenin yüksek seyrettiği, Mart Vadeli EREGL sözleşmesi son işlem günü 47,20 TL – 48,10 TL seviyeleri arasında dalgalanarak 47,61 TL uzlaşma fiyatından %0,2'lik kazançla tamamladı. Ortalamaların kesiştiği 47,20 TL'den gelen tepki alımlarının toparlanmanın yaşandığı sözleşmede ilk etapta 48,00 TL üzeri kapanışlar belirleyici olacaktır. Bu koşulun sağlanması halinde yükseliş momentum kazanacağından 48,52 TL ve 49,00 TL seviyeleri gündeme gelecek direnç noktalarıdır. Sözleşmede 48,00 TL altında fiyatlamının devamında sırasıyla tepkinin geldiği bölge olan 47,20 TL, 22 günlük ortalamanın yer aldığı 46,84 TL ve 46,40 TL söz konusu olacak destek noktalarıdır. Son dönemde kaydedilen volatilitte sebebiyle alınacak pozisyonlarda temkinli olunması aktif bir stop-loss stratejisine bağlı kalınması faydalı olacaktır.

F_KONTR0324 Vadeli Kontratı



Volatilitenin yüksek seyrettiği Mart vadeli KONTR sözleşmesi haftanın son işlem günü 292,30 TL – 315,92 TL seviyeleri arasında dalgalanarak 292,87 TL uzlaşma fiyatından %0,7'lik kayıpla günü tamamladı. Ortalamaların üzerinde fiyatlamının yaşandığı sözleşmede sert fiyat hareketleri dikkat çekmektedir. Gün içinde pozitif ayrışma kaydedilse de endekste kapanışa doğru yaşanan realizasyonla sözleşmede gün içi dip bölgede kapanışın yaşandığı görülmektedir. Geri çekilmelerde kısa vadede sırasıyla 290,68 TL – 285,35 TL ve 281,50 TL takip edilecek destek noktalarıdır. Ancak tepki alımlarının yaşanması halinde 296,00 TL üzeri kapanışlara ihtiyaç duyulmaktadır. Bu koşulun sağlanması halinde 300,80 TL – 302,84 TL ve 304,63 TL izlenecek dirençlerdir. Kaydedilen yüksek volatilitte sebebiyle alınacak pozisyonlarda temkinli olunması aktif bir stop-loss stratejisine bağlı kalınması faydalı olacaktır.

F_EKGYO0324 Vadeli Kontratı



Mart vadeli EKGYO pay sözleşmesi 11,55 – 11,80 TL aralığında hareket ederek cuma gününün %1,60 oranında yükselişle 11,72 TL uzlaşma fiyatından tamamladı. 2024 Ocak'tan itibaren güçlü yükselişlerin yaşandığı ve zirvelerin yenilendiği EKGYO cephesinde geçen hafta içerisinde düzeltme eğilimi öne çıkarken, cuma günü endekste geri çekilmelere karşın toparlanma çabası dikkat çekti. EKGYO sözleşmesinde 11,70 TL üzerinde tutunma korunabilirse 11,80 ve 12,00 seviyeleri kısa vadeli direnç noktalarıdır. Güçlü bir direnç konumunda bulunan 12,00 üzerinde kalıcılık sağlanabilirse 12,20 – 12,31 ve zirve seviyesi olan 12,54 direnç olarak takip edilecektir. Olası geri çekilmelerde ise 11,60 ve 11,50 TL seviyesi kısa vadeli destek noktalarıdır. Geçen hafta güçlü bir destek olarak çalışan 14 günlük üssel ortalama (11,51) altında satış baskısının artış kaydedebileceği sözleşmede 11,34 – 11,18 ve 11,00 seviyelerine doğru geri çekilmeler gündeme gelebilir.

Dayanak Varlıkların Teknik Gösterge Görünümleri

20 Gün Ortalama/Fiyat Kesişmesi (YUKARI)

DOHOL

Güç Göstergeleri Olumlu

MGROS

RSI ve Momentum göstergelerine göre olumlu olanlar

50 Gün Ortalama/Fiyat Kesişmesi (YUKARI)

KRDMD

MACD

GBP/USD	GÜÇLÜ AL
ODAS	ZAYIF AL
ALARK	ZAYIF SAT
ASELS	ZAYIF SAT

20/50 Gün Ortalama Kesişmesi (YUKARI)

Bu şartları sağlayan dayanak varlık bulunmamaktadır.

Para Girişi Olan Dayanak Varlıklar

	Kapanış	İşlem Hacmi (Mln TL)
HEKTS	19.40	2,041.44836

Yüksek Hacimliler

	İşlem Hacmi (Mln TL)
XU030	68,197.44
XSD25	38,933.56
X10XB	32,111.23
XLBNK	10,070.91
EREGL	8,525.33

20 Gün Ortalama/Fiyat Kesişmesi (AŞAĞI)

PETKM
THYAO

Güç Göstergeleri Zayıf

SKBNK
TSKB
ISGYO
ENKAI
GARAN

RSI ve Momentum göstergelerine göre zayıf olanlar

50 Gün Ortalama/Fiyat Kesişmesi (AŞAĞI)

ENKAI
GUBRF
GARAN

Göstergeleri Dipte Olanlar

KCHOL
ENKAI
GARAN
ISGYO
SOKM

CCI, RSI, Stochastics, Williams' %R, MFI ve DX göstergelerinin ortalaması en düşük olanlar

20/50 Gün Ortalama Kesişmesi (AŞAĞI)

Bu şartları sağlayan dayanak varlık bulunmamaktadır.

Para Çıkışı Olan Dayanak Varlıklar

	Kapanış	İşlem Hacmi (Mln TL)
KOZAL	22.78	2,945.11
ARCLK	166.00	811.52
AEFES	149.90	337.15

Dayanak Varlıkların Teknik Gösterge Konumları

Kod	5 Günlük H.O	10 Günlük H.O	20 Günlük H.O	50 Günlük H.O	RSI	StochS	MACD	CCI
AEFES	SATIM	SATIM	SATIM	ALIM	SATIM	SATIM	SATIM	SATIM
AKBNK	SATIM	SATIM	SATIM	ALIM	SATIM	SATIM	SATIM	SATIM
AKSEN	SATIM	SATIM	SATIM	ALIM	SATIM	ALIM	SATIM	SATIM
ALARK	SATIM	SATIM	ALIM	ALIM	SATIM	ALIM	SATIM	SATIM
ARCLK	ALIM	ALIM	ALIM	ALIM	SATIM	SATIM	SATIM	ALIM
ASELS	SATIM	SATIM	ALIM	ALIM	SATIM	ALIM	SATIM	SATIM
ASTOR	SATIM	SATIM	SATIM	ALIM	SATIM	ALIM	SATIM	SATIM
BIMAS	SATIM	SATIM	SATIM	ALIM	SATIM	SATIM	SATIM	SATIM
CIMSA	SATIM	SATIM	SATIM	ALIM	SATIM	SATIM	SATIM	ALIM
CNH/TRY	ALIM	ALIM	ALIM	ALIM	ALIM	SATIM	ALIM	ALIM
DOAS	SATIM	SATIM	SATIM	ALIM	SATIM	SATIM	SATIM	ALIM
DOHOL	ALIM	ALIM	ALIM	ALIM	ALIM	SATIM	SATIM	ALIM
ECILC	ALIM	ALIM	ALIM	ALIM	ALIM	SATIM	SATIM	ALIM
EKGYO	ALIM	ALIM	ALIM	ALIM	SATIM	ALIM	SATIM	SATIM
ENJSA	ALIM	ALIM	ALIM	ALIM	SATIM	SATIM	SATIM	SATIM
ENKAI	SATIM	SATIM	SATIM	SATIM	SATIM	ALIM	SATIM	ALIM
EREGL	SATIM	SATIM	SATIM	ALIM	SATIM	ALIM	SATIM	SATIM
EUR/TRY	ALIM	ALIM	ALIM	ALIM	ALIM	SATIM	ALIM	ALIM
EUR/USD	ALIM	ALIM	ALIM	ALIM	ALIM	ALIM	ALIM	SATIM
FROTO	SATIM	ALIM	ALIM	ALIM	SATIM	ALIM	SATIM	SATIM
GARAN	SATIM	SATIM	SATIM	SATIM	SATIM	SATIM	SATIM	SATIM
GBP/USD	ALIM	ALIM	ALIM	ALIM	ALIM	ALIM	ALIM	SATIM
GUBRF	ALIM	ALIM	ALIM	SATIM	ALIM	SATIM	ALIM	SATIM
HALKB	SATIM	SATIM	SATIM	ALIM	SATIM	ALIM	SATIM	SATIM
HEKTS	SATIM	SATIM	SATIM	SATIM	SATIM	SATIM	SATIM	SATIM
ISCTR	SATIM	SATIM	SATIM	ALIM	SATIM	ALIM	SATIM	SATIM
ISGYO	SATIM	SATIM	SATIM	SATIM	SATIM	ALIM	SATIM	ALIM
KARSN	ALIM	ALIM	ALIM	ALIM	ALIM	SATIM	SATIM	ALIM
KCHOL	SATIM	SATIM	SATIM	ALIM	SATIM	ALIM	SATIM	SATIM
KONTR	ALIM	ALIM	ALIM	ALIM	SATIM	SATIM	ALIM	ALIM
KOZAA	ALIM	ALIM	ALIM	ALIM	ALIM	SATIM	SATIM	ALIM
KOZAL	ALIM	ALIM	ALIM	ALIM	ALIM	SATIM	SATIM	ALIM
KRDMD	SATIM	SATIM	SATIM	ALIM	SATIM	SATIM	SATIM	ALIM
MGROS	ALIM	ALIM	ALIM	ALIM	ALIM	SATIM	ALIM	ALIM
ODAS	ALIM	ALIM	ALIM	ALIM	ALIM	SATIM	ALIM	ALIM
OYAKC	ALIM	ALIM	ALIM	ALIM	ALIM	SATIM	SATIM	ALIM
PETKM	SATIM	SATIM	SATIM	ALIM	SATIM	ALIM	SATIM	SATIM
PGSUS	SATIM	SATIM	ALIM	ALIM	SATIM	SATIM	SATIM	SATIM
RUB/TRY	ALIM	ALIM	ALIM	ALIM	ALIM	SATIM	ALIM	ALIM
SAHOL	SATIM	SATIM	SATIM	ALIM	SATIM	ALIM	SATIM	SATIM
SASA	SATIM	SATIM	SATIM	SATIM	SATIM	ALIM	SATIM	SATIM
SISE	SATIM	SATIM	SATIM	ALIM	SATIM	SATIM	SATIM	ALIM
SKBNK	SATIM	SATIM	SATIM	SATIM	SATIM	SATIM	SATIM	ALIM
SOKM	SATIM	SATIM	SATIM	ALIM	SATIM	SATIM	SATIM	ALIM
TAVHL	ALIM	ALIM	ALIM	ALIM	SATIM	SATIM	SATIM	SATIM
TCELL	SATIM	SATIM	SATIM	ALIM	SATIM	SATIM	SATIM	ALIM
THYAO	SATIM	SATIM	SATIM	ALIM	SATIM	ALIM	SATIM	SATIM
TKFEN	SATIM	SATIM	ALIM	ALIM	SATIM	ALIM	SATIM	SATIM
TOASO	SATIM	SATIM	ALIM	ALIM	SATIM	ALIM	SATIM	SATIM
TSKB	SATIM	SATIM	SATIM	ALIM	SATIM	SATIM	SATIM	ALIM
TTKOM	SATIM	SATIM	SATIM	ALIM	SATIM	ALIM	SATIM	SATIM
TUPRS	ALIM	ALIM	ALIM	ALIM	ALIM	SATIM	SATIM	ALIM
USD/TRY	ALIM	ALIM	ALIM	ALIM	ALIM	SATIM	ALIM	ALIM
VAKBN	SATIM	SATIM	SATIM	SATIM	SATIM	ALIM	SATIM	SATIM
VESTL	SATIM	SATIM	SATIM	ALIM	SATIM	ALIM	SATIM	SATIM
X10XB	SATIM	SATIM	SATIM	ALIM	SATIM	SATIM	SATIM	SATIM
XAU/TRY	ALIM	ALIM	ALIM	ALIM	ALIM	SATIM	ALIM	ALIM
XAU/USD	ALIM	ALIM	ALIM	ALIM	ALIM	SATIM	ALIM	ALIM
XLBNK	SATIM	SATIM	SATIM	ALIM	SATIM	SATIM	SATIM	SATIM
XSD25	SATIM	SATIM	SATIM	ALIM	SATIM	SATIM	SATIM	SATIM
XU030	SATIM	SATIM	SATIM	ALIM	SATIM	SATIM	SATIM	SATIM
YKBNK	SATIM	SATIM	SATIM	ALIM	SATIM	SATIM	SATIM	SATIM

ViOP Bülten

Kod	Destek 3	Destek 2	Destek 1	Kapanış	Pivot	Direnç 1	Direnç 2	Direnç 3
DESTEKLER				DİRENÇLER				
F_AEFES0324	144.22	149.38	152.29	155.21	157.45	160.36	165.52	168.43
F_AEFES0424	150.42	155.22	157.61	160.01	162.41	164.80	169.60	171.99
F_AKBNK0324	38.63	39.72	40.37	41.03	41.46	42.11	43.20	43.85
F_AKBNK0424	39.90	40.88	41.64	42.40	42.62	43.38	44.36	45.12
F_AKSEN0324	35.70	36.96	37.65	38.33	38.91	39.60	40.86	41.55
F_AKSEN0424	37.48	38.62	39.20	39.77	40.34	40.92	42.06	42.64
F_ALARK0324	123.23	127.49	129.67	131.84	133.93	136.11	140.37	142.55
F_ALARK0424	128.27	132.51	134.63	136.75	138.87	140.99	145.23	147.35
F_ARCLK0324	161.82	166.15	168.54	170.92	172.87	175.26	179.59	181.98
F_ARCLK0424	163.74	168.81	172.39	175.96	177.46	181.04	186.11	189.69
F_ASELS0324	58.63	59.85	60.50	61.14	61.72	62.37	63.59	64.24
F_ASELS0424	61.13	62.27	62.84	63.42	63.98	64.55	65.69	66.26
F_ASTOR0324	118.03	119.91	121.88	123.84	123.76	125.73	127.61	129.58
F_ASTOR0424	120.46	122.57	124.28	125.99	126.39	128.10	130.21	131.92
F_BIMAS0324	366.73	377.44	384.39	391.33	395.10	402.05	412.76	419.71
F_BIMAS0424	383.11	392.89	399.44	406.00	409.22	415.77	425.55	432.10
F_CIMSA0324	34.67	35.28	35.66	36.03	36.27	36.65	37.26	37.64
F_CIMSA0424	36.32	36.72	36.93	37.14	37.33	37.54	37.94	38.15
F_DOAS0324	260.73	266.30	269.46	272.63	275.03	278.19	283.76	286.92
F_DOAS0424	265.02	271.02	274.01	277.01	280.01	283.00	289.00	291.99
F_DOHOL0324	13.72	13.85	14.07	14.30	14.20	14.42	14.55	14.77
F_DOHOL0424	13.46	13.74	14.29	14.84	14.57	15.12	15.40	15.95
F_ECILC0324	52.54	53.40	54.88	56.35	55.74	57.22	58.08	59.56
F_EKGYO0324	11.34	11.44	11.59	11.73	11.69	11.84	11.94	12.09
F_EKGYO0424	11.71	11.83	11.97	12.12	12.09	12.23	12.35	12.49
F_ENJSA0324	61.27	62.47	63.28	64.10	64.48	65.29	66.49	67.30
F_ENJSA0424	59.97	61.81	62.81	63.80	64.65	65.65	67.49	68.49
F_ENKAI0324	36.33	37.37	37.90	38.43	38.94	39.47	40.51	41.04
F_ENKAI0424	37.45	38.62	39.21	39.80	40.38	40.97	42.14	42.73
F_EREGL0324	46.25	46.72	47.15	47.57	47.62	48.05	48.52	48.95
F_EREGL0424	47.87	48.32	48.70	49.08	49.15	49.53	49.98	50.36
F_EURTRY0324	34.67	34.76	34.81	34.85	34.90	34.94	35.03	35.08
F_EURTRY0424	36.03	36.11	36.20	36.29	36.28	36.37	36.46	36.54
F_EURUSD0324	1.08	1.08	1.08	1.08	1.08	1.09	1.09	1.09
F_EURUSD0424	1.08	1.08	1.08	1.09	1.08	1.09	1.09	1.09
F_FROTO0324	974.07	987.75	995.77	1,003.80	1,009.45	1,017.47	1,031.15	1,039.17
F_FROTO0424	1,010.85	1,015.43	1,019.21	1,023.00	1,023.79	1,027.57	1,032.15	1,035.93
F_GARAN0324	61.38	62.67	63.36	64.05	64.65	65.34	66.63	67.32
F_GARAN0424	62.38	63.82	64.55	65.29	65.99	66.72	68.16	68.89
F_GBPUSD0324	1.26	1.26	1.26	1.26	1.26	1.26	1.26	1.27
F_GBPUSD0424	1.25	1.26	1.26	1.26	1.26	1.26	1.27	1.27
F_GUBRF0324	179.44	187.30	191.79	196.29	199.65	204.14	212.00	216.49
F_GUBRF0424	186.57	194.64	198.82	203.00	206.89	211.07	219.14	223.32
F_HALKB0324	14.10	14.43	14.63	14.82	14.96	15.16	15.49	15.69
F_HALKB0424	14.67	15.03	15.21	15.39	15.57	15.75	16.11	16.29
F_HEKTS0324	18.36	18.84	19.36	19.88	19.84	20.36	20.84	21.36
F_HEKTS0424	19.25	19.68	20.06	20.44	20.49	20.87	21.30	21.68
F_ISCTR0324N1	10.30	10.66	10.86	11.05	11.22	11.42	11.78	11.98
F_ISCTR0424N1	10.47	10.89	11.09	11.30	11.51	11.71	12.13	12.33
F_ISGYO0324	17.09	17.45	17.68	17.90	18.04	18.27	18.63	18.86
F_KARSN0324	9.89	10.06	10.38	10.70	10.55	10.87	11.04	11.36
F_KCHOL0324	165.72	168.53	169.97	171.41	172.78	174.22	177.03	178.47
F_KCHOL0424	168.05	172.28	174.89	177.50	179.12	181.73	185.96	188.57
F_KONTR0324	260.93	276.62	284.55	292.49	300.24	308.17	323.86	331.79
F_KONTR0424	270.95	284.98	292.01	299.05	306.04	313.07	327.10	334.13
F_KOZAA0324	49.80	51.17	52.44	53.70	53.81	55.08	56.45	57.72
F_KOZAA0424	52.16	53.38	54.59	55.79	55.81	57.02	58.24	59.45
F_KOZAL0324	22.32	22.79	23.20	23.60	23.67	24.08	24.55	24.96
F_KOZAL0424	23.34	23.76	24.11	24.45	24.53	24.88	25.30	25.65
F_KRDMD0324	26.90	27.36	27.70	28.04	28.16	28.50	28.96	29.30
F_KRDMD0424	28.07	28.50	28.82	29.15	29.25	29.57	30.00	30.32
F_MGROS0324	491.82	497.42	501.79	506.16	507.39	511.76	517.36	521.73
F_MGROS0424	513.83	516.94	521.59	526.25	524.70	529.35	532.46	537.11
F_ODAS0324	9.90	10.19	10.62	11.06	10.91	11.34	11.63	12.06
F_ODAS0424	10.27	10.55	10.99	11.43	11.27	11.71	11.99	12.43
F_OYAKC0324	66.05	68.03	69.79	71.54	71.77	73.53	75.51	77.27



Kod	Destek 3	Destek 2	Destek 1	Kapanış	Pivot	Direnç 1	Direnç 2	Direnç 3
DESTEKLER				DİRENÇLER				
F_OYAKC0424	70.15	71.48	72.82	74.17	74.15	75.49	76.82	78.16
F_PETKM0324	23.46	23.98	24.25	24.51	24.77	25.04	25.56	25.83
F_PETKM0424	23.73	24.59	25.02	25.45	25.88	26.31	27.17	27.60
F_PGSUS0324	819.70	841.09	852.24	863.40	873.63	884.78	906.17	917.32
F_PGSUS0424	858.97	877.99	887.49	897.00	906.51	916.01	935.03	944.53
F_SAHOL0324	76.52	78.38	79.31	80.25	81.17	82.10	83.96	84.89
F_SAHOL0424	79.10	80.52	81.25	81.99	82.67	83.40	84.82	85.55
F_SASA0324	38.22	39.15	39.63	40.10	40.56	41.04	41.97	42.45
F_SASA0424	40.00	40.88	41.31	41.75	42.19	42.62	43.50	43.93
F_SISE0324	49.69	50.78	51.35	51.92	52.44	53.01	54.10	54.67
F_SISE0424	51.73	52.88	53.45	54.03	54.60	55.17	56.32	56.89
F_SKBNK0324	4.73	4.80	4.84	4.89	4.91	4.95	5.02	5.06
F_SOKM0324	64.57	66.09	67.10	68.11	68.62	69.63	71.15	72.16
F_SOKM0424	67.29	68.83	69.79	70.76	71.33	72.29	73.83	74.79
F_TAVHL0324	165.53	169.54	172.92	176.29	176.93	180.31	184.32	187.70
F_TAVHL0424	172.56	176.06	178.89	181.72	182.39	185.22	188.72	191.55
F_TCELL0324	65.23	66.63	67.37	68.12	68.77	69.51	70.91	71.65
F_TCELL0424	68.96	69.86	70.39	70.93	71.29	71.82	72.72	73.25
F_THYAO0324	279.09	283.11	285.21	287.31	289.23	291.33	295.35	297.45
F_THYAO0424	290.90	294.80	296.99	299.18	300.89	303.08	306.98	309.17
F_TKFEN0324	44.76	46.10	46.91	47.73	48.25	49.06	50.40	51.21
F_TKFEN0424	46.79	48.07	48.71	49.35	49.99	50.63	51.91	52.55
F_TOASO0324	254.08	261.36	265.19	269.01	272.47	276.30	283.58	287.41
F_TOASO0424	262.95	268.11	271.68	275.24	276.84	280.41	285.57	289.14
F_TSKB0324	8.06	8.22	8.35	8.47	8.51	8.64	8.80	8.93
F_TSKB0424	8.43	8.58	8.67	8.77	8.82	8.91	9.06	9.15
F_TTKOM0324	30.78	31.58	31.97	32.37	32.77	33.16	33.96	34.35
F_TTKOM0424	31.93	32.77	33.21	33.65	34.05	34.49	35.33	35.77
F_TUPRS0324	162.37	164.16	166.43	168.71	168.22	170.49	172.28	174.55
F_TUPRS0424	160.86	162.67	164.38	166.09	166.19	167.90	169.71	171.42
F_USDTRY0324	31.92	32.06	32.17	32.28	32.32	32.43	32.58	32.69
F_USDTRY0424	33.24	33.30	33.40	33.50	33.47	33.57	33.63	33.73
F_VAKBN0324	14.26	14.44	14.59	14.73	14.77	14.92	15.10	15.25
F_VAKBN0424	15.10	15.21	15.27	15.33	15.38	15.44	15.55	15.61
F_VESTL0324	77.25	79.55	81.04	82.54	83.34	84.83	87.13	88.62
F_VESTL0424	78.97	81.50	83.03	84.55	85.56	87.09	89.62	91.15
F_X10XB0424	11,150.75	11,375.50	11,735.75	12,096.00	11,960.50	12,320.75	12,545.50	12,905.75
F_X10XB0624	12,716.25	12,740.25	12,752.25	12,764.25	12,776.25	12,788.25	12,812.25	12,824.25
F_XAUTRYM0424	2,200.36	2,209.10	2,224.53	2,239.97	2,233.27	2,248.70	2,257.44	2,272.87
F_XAUTRYM0624	2,358.72	2,373.74	2,394.97	2,416.20	2,409.99	2,431.22	2,446.24	2,467.47
F_XAUUSD0424	2,031.65	2,047.10	2,077.05	2,107.00	2,092.50	2,122.45	2,137.90	2,167.85
F_XAUUSD0624	2,052.42	2,066.73	2,095.37	2,124.00	2,109.68	2,138.32	2,152.63	2,181.27
F_XLBNK0424	8,717.33	8,900.17	8,992.08	9,084.00	9,174.92	9,266.83	9,449.67	9,541.58
F_XLBNK0624	9,284.17	9,514.33	9,629.42	9,744.50	9,859.58	9,974.67	10,204.83	10,319.92
F_XSD250424	10,764.00	10,764.00	10,764.00	10,764.00	10,764.00	10,764.00	10,764.00	10,764.00
F_XSD250624	13,370.00	13,370.00	13,370.00	13,370.00	13,370.00	13,370.00	13,370.00	13,370.00
F_XU0300424	9,779.75	9,928.25	10,013.00	10,097.75	10,161.50	10,246.25	10,394.75	10,479.50
F_XU0300624	10,398.58	10,511.17	10,580.58	10,650.00	10,693.17	10,762.58	10,875.17	10,944.58
F_YKBNK0324	22.02	22.60	22.90	23.20	23.48	23.78	24.36	24.66
F_YKBNK0424	21.72	22.54	22.98	23.41	23.80	24.24	25.06	25.50

Sözleşme Kodu	Vade Ayı	Uzlaşma Fiyatı	Önceki Uzlaşma Fiyatı	Değişim	Değişim Puan	Gün İçi Yüksek	Gün İçi Düşük	İşlem Miktarı	İşlem Hacim	Açık Pozisyon	Açık Pozisyon Değişimi	Vadeye Kalan Gün Sayısı	Takasbank Başlangıç Teminatı %
ENDEKS KONTRATLARI													
F_XU0300424	30.04.2024	10,092.00	10,269.00	-1.72 %	-177.00	10,310.00	10,076.75	196,975.00	20,040,071,635.00	258,875.00	11,436.00	60	15
F_XU0300624	28.06.2024	10,635.00	10,781.75	-1.36 %	-146.75	10,805.75	10,623.75	1,114.00	119,176,545.00	929.00	398.00	119	15
F_XU0300824	29.08.2024	11,221.75	0.00		11,221.75	11,222.25	11,186.25	8.00	897,047.50	3.00	3.00	181	15
F_XU0301224	31.12.2024	12,904.75	12,929.75	-0.19 %	-25.00	12,990.00	12,854.25	12.00	1,547,690.00	209.00	1.00	305	15
DÖVİZ KONTRATLARI													
F_CNHTRY0324	29.03.2024	0.0000	0.0000		0.00	0.0000	0.0000					28	14
F_CNHTRY0424	30.04.2024	0.0000	0.0000		0.00	0.0000	0.0000					60	14
F_EURTRY0324	29.03.2024	34.9123	35.0084	-0.27 %	-0.10	34.9877	34.8507	2,133	74,445,373	16,050	1,826	28	14
F_EURTRY0424	30.04.2024	36.3034	36.2950	0.02 %	0.01	36.3698	36.1989	1,511	54,782,134	4,209	748	60	14
F_EURUSD0324	29.03.2024	1.0836	1.0878	-0.39 %	0.00	1.0846	1.0821	2,235	75,456,554	31,798	369	28	4
F_EURUSD0424	30.04.2024	1.0840	1.0886	-0.42 %	0.00	1.0859	1.0836	994	33,585,349	2,177	893	60	4
F_GBPUSD0324	29.03.2024	1.2628	1.2646	-0.14 %	0.00	1.2635	1.2610	15	590,211	58	7	28	5
F_GBPUSD0424	30.04.2024	1.2620	1.2623	-0.02 %	0.00	1.2656	1.2608	4	157,297	21	3	60	5
F_RUBTRY0324	29.03.2024	0.0000	0.0000		0.00	0.0000	0.0000					28	21
F_RUBTRY0424	30.04.2024	0.0000	0.0000		0.00	0.0000	0.0000					60	21
F_USDTRY0324	29.03.2024	32.2764	32.2239	0.16 %	0.05	32.4675	32.2113	117,319	3,782,631,873	811,222	12,125	28	14
F_USDTRY0424	30.04.2024	33.5098	33.3774	0.40 %	0.13	33.5290	33.3654	33,192	1,109,629,173	476,017	5,313	60	14
F_P_USDTRY0324	29.03.2024	0.0000	0.0000		0.00	0.0000	0.0000					28	14
F_P_USDTRY0424	30.04.2024	0.0000	0.0000		0.00	0.0000	0.0000					60	14
KIYMETLİ MADEN KONTRATLARI													
F_XAUTRYM0424	30.04.2024	2,237.610	2,227.210	0.47 %	10.40	2,242.000	2,217.830	119,472	266,820,474	737,866	30,436	60	14
F_XAUTRYM0624	28.06.2024	2,416.470	2,405.070	0.47 %	11.40	2,425.010	2,388.760	20,723	49,962,179	78,544	8,853	119	14
F_XAUUSD0424	30.04.2024	2,073.750	2,073.750	0.00 %	0.00	2,107.950	2,062.550	15,495	1,003,347,114	39,663	489	60	8
F_XAUUSD0624	28.06.2024	2,097.650	2,091.000	0.32 %	6.65	2,124.000	2,081.050	1,734	112,995,880	2,023	668	119	8
PAY VADELİ													
F_AEFES0324	29.03.2024	154.910	162.310	-4.56 %	-7.40	162.600	154.530	6,465	102,138,824	8,693	749	28	16
F_AEFES0424	30.04.2024	160.470	166.720	-3.75 %	-6.25	167.200	160.010	156	2,524,644	119	64	60	16
F_AKBNK0324	29.03.2024	41.060	42.270	-2.86 %	-1.21	42.540	40.800	181,980	754,721,300	241,505	35,406	28	16
F_AKBNK0424	30.04.2024	42.370	43.300	-2.15 %	-0.93	43.600	41.860	2,587	10,988,153	5,243	1,905	60	16
F_AKSEN0324	29.03.2024	38.330	39.110	-1.99 %	-0.78	40.180	38.230	11,201	43,582,726	25,935	1,695	28	15
F_AKSEN0424	30.04.2024	39.910	40.490	-1.43 %	-0.58	41.490	39.770	210	844,579	508	-1	60	15
F_ALARK0324	29.03.2024	132.060	137.290	-3.81 %	-5.23	138.200	131.760	18,775	252,282,607	37,529	2,013	28	17
F_ALARK0424	30.04.2024	137.290	141.150	-2.73 %	-3.86	143.110	136.750	239	3,341,976	693	21	60	17
F_ARCLK0324	29.03.2024	171.280	174.890	-2.06 %	-3.61	177.210	170.490	17,832	309,058,866	23,402	2,561	28	15
F_ARCLK0424	30.04.2024	178.370	177.040	0.75 %	1.33	182.540	173.890	161	2,881,797	253	52	60	15
F_ASELS0324	29.03.2024	61.180	62.390	-1.94 %	-1.21	62.950	61.080	79,868	493,959,488	109,055	4,966	28	16
F_ASELS0424	30.04.2024	63.460	64.550	-1.69 %	-1.09	65.110	63.400	839	5,364,566	2,100	353	60	16
F_ASTOR0324	29.03.2024	123.070	123.620	-0.44 %	-0.55	125.650	121.800	16,741	206,595,522	25,214	2,105	28	19
F_ASTOR0424	30.04.2024	125.780	126.230	-0.36 %	-0.45	128.500	124.680	656	8,267,255	1,056	243	60	19
F_BIMAS0324	29.03.2024	393.010	403.570	-2.62 %	-10.56	405.820	388.160	11,522	455,114,232	12,802	1,787	28	15
F_BIMAS0424	30.04.2024	405.080	416.780	-2.81 %	-11.70	418.990	402.660	253	10,329,623	285	69	60	15
F_CIMSA0324	29.03.2024	36.190	36.250	-0.17 %	-0.06	36.890	35.900	7,035	25,511,051	18,522	1,593	28	16
F_CIMSA0424	30.04.2024	37.280	37.180	0.27 %	0.10	37.730	37.120	282	1,053,727	661	-79	60	16
F_DOAS0324	29.03.2024	272.250	276.790	-1.64 %	-4.54	280.590	271.860	1,467	40,325,892	3,651	348	28	16
F_DOAS0424	30.04.2024	279.400	282.710	-1.17 %	-3.31	286.000	277.010	500	13,972,493	740	461	60	16
F_DOHOL0324	29.03.2024	14.290	14.080	1.49 %	0.21	14.320	13.970	163,788	232,558,993	400,384	18,289	28	17
F_DOHOL0424	30.04.2024	14.800	14.650	1.02 %	0.15	14.850	14.020	2,147	3,164,041	6,166	1,152	60	17
F_ECILC0324	29.03.2024	56.160	56.140	0.04 %	0.02	56.610	54.270	9,608	53,029,684	20,916	1,901	28	17
F_EKGYO0324	29.03.2024	11.720	11.530	1.65 %	0.19	11.800	11.550	966,426	1,128,125,196	1,714,543	-45,853	28	16
F_EKGYO0424	30.04.2024	12.120	11.920	1.68 %	0.20	12.200	11.940	4,443	5,372,136	7,267	2,494	60	16
F_ENJSA0324	29.03.2024	63.940	65.360	-2.17 %	-1.42	65.670	63.660	17,248	111,319,269	30,576	1,288	28	16
F_ENJSA0424	30.04.2024	63.840	65.060	-1.88 %	-1.22	66.500	63.660	567	3,652,561	1,676	28	60	16
F_ENKAI0324	29.03.2024	38.460	39.270	-2.06 %	-0.81	39.980	38.410	33,022	128,729,576	80,364	6,311	28	17
F_ENKAI0424	30.04.2024	39.820	40.800	-2.40 %	-0.98	41.550	39.790	2,100	8,585,461	2,441	-309	60	17
F_EREGL0324	29.03.2024	47.610	47.500	0.23 %	0.11	48.100	47.200	319,348	1,521,976,259	623,670	34,632	28	15
F_EREGL0424	30.04.2024	49.130	48.960	0.35 %	0.17	49.600	48.770	2,422	11,921,032	5,250	-570	60	15
F_FROTO0324	29.03.2024	1,008.080	1,023.360	-1.49 %	-15.28	1,023.120	1,001.420	3,349	338,219,691	2,227	472	28	16
F_FROTO0424	30.04.2024	1,026.150	1,030.950	-0.47 %	-4.80	1,028.360	1,020.000	138	14,132,048	142	57	60	16
F_GARAN0324	29.03.2024	64.070	65.500	-2.18 %	-1.43	65.940	63.960	76,369	495,153,013	132,385	10,200	28	16
F_GARAN0424	30.04.2024	65.330	66.900	-2.35 %	-1.57	67.420	65.250	524	3,440,619	1,128	337	60	16
F_GUBRF0324	29.03.2024	195.900	206.860	-5.30 %	-10.96	207.500	195.150	29,986	605,150,633	15,134	3,427	28	20
F_GUBRF0424	30.04.2024	203.090	216.270	-6.09 %	-13.18	214.960	202.710	564	11,799,649	6,972	68	60	20
F_HALKB0324	29.03.2024	14.810	15.050	-1.59 %	-0.24	15.300	14.770	121,984	183,963,548	229,988	5,458	28	19
F_HALKB0424	30.04.2024	15.420	15.690	-1.72 %	-0.27	15.930	15.390	1,182	1,855,653	9,305	568	60	19
F_HEKTS0324	29.03.2024	19.870	19.500	1.90 %	0.37	20.320	19.320	118,721	235,144,753	118,406	7,563	28	20
F_HEKTS0424	30.04.2024	20.470	20.250	1.09 %	0.22	20.920	20.110	1,798	3,675,996	5,225	107	60	20

VİOP Bülten

Sözleşme Kodu	Vade Ayı	Uzlaşma Fiyatı	Önceki Uzlaşma Fiyatı	Değişim	Değişim Puan	Gün İçi Yüksek	Gün İçi Düşük	İşlem Miktarı	İşlem Hacim	Açık Pozisyon	Açık Pozisyon Değişimi	Vadeye Kalan Gün Sayısı	Takasbank Başlangıç Teminatı %
PAY VADELİ													
F_ISCTR0324N1	29.03.2024	11.050	11.580	-4.58 %	-0.53	11.590	11.030	196,216	553,261,228	322,251	738	28	17
F_ISCTR0424N1	30.04.2024	11.300	11.730	-3.67 %	-0.43	11.920	11.300	1,125	3,231,815	6,147	220	60	17
F_ISGYO0324	29.03.2024	17.920	18.170	-1.38 %	-0.25	18.410	17.820	20,728	37,438,467	56,561	3,431	28	17
F_KARSN0324	29.03.2024	10.700	10.380	3.08 %	0.32	10.720	10.230	45,466	47,938,128	36,534	4,651	28	17
F_KCHOL0324	29.03.2024	171.880	174.890	-1.72 %	-3.01	175.590	171.340	23,419	406,707,642	79,004	-248	28	17
F_KCHOL0424	30.04.2024	177.400	179.430	-1.13 %	-2.03	183.350	176.510	1,194	21,265,392	1,747	982	60	17
F_KONTR0324	29.03.2024	292.870	295.010	-0.73 %	-2.14	315.920	292.300	41,190	1,258,468,267	8,855	-1,726	28	19
F_KONTR0424	30.04.2024	299.490	296.750	0.92 %	2.74	320.060	299.000	631	19,581,201	353	138	60	19
F_KOZAA0324	29.03.2024	53.760	53.470	0.54 %	0.29	55.190	52.550	58,110	311,847,039	64,186	10,208	28	16
F_KOZAA0424	30.04.2024	55.810	55.260	1.00 %	0.55	57.040	54.610	516	2,872,735	3,099	4	60	16
F_KOZAL0324	29.03.2024	23.610	23.750	-0.59 %	-0.14	24.150	23.270	262,799	621,640,127	352,436	57,081	28	20
F_KOZAL0424	30.04.2024	24.480	24.480	0.00 %	0.00	24.960	24.190	1,288	3,155,660	5,032	40	60	20
F_KRDMD0324	29.03.2024	28.050	28.030	0.07 %	0.02	28.620	27.820	195,738	552,081,743	254,563	1,024	28	19
F_KRDMD0424	30.04.2024	29.120	29.170	-0.17 %	-0.05	29.670	28.920	2,177	6,374,205	3,273	203	60	19
F_MGROS0324	29.03.2024	507.890	512.720	-0.94 %	-4.83	512.990	503.020	5,370	272,765,995	4,967	373	28	17
F_MGROS0424	30.04.2024	526.660	525.080	0.30 %	1.58	527.800	520.040	31	1,626,126	84	8	60	17
F_ODAS0324	29.03.2024	11.030	10.480	5.25 %	0.55	11.190	10.470	510,621	553,591,275	567,454	1,267	28	17
F_ODAS0424	30.04.2024	11.420	10.910	4.67 %	0.51	11.550	10.830	2,984	3,375,538	4,820	-36	60	17
F_OYAKC0324	29.03.2024	71.750	71.800	-0.07 %	-0.05	73.760	70.020	50,628	362,240,266	39,073	-7	28	17
F_OYAKC0424	30.04.2024	74.560	73.450	1.51 %	1.11	75.470	72.800	333	2,459,279	326	71	60	17
F_PETKM0324	29.03.2024	24.530	25.170	-2.54 %	-0.64	25.300	24.510	150,540	373,833,586	563,177	12,104	28	16
F_PETKM0424	30.04.2024	25.490	26.120	-2.41 %	-0.63	26.740	25.450	664	1,719,442	1,892	84	60	16
F_PGSUS0324	29.03.2024	863.070	890.520	-3.08 %	-27.45	895.010	862.470	4,372	383,213,736	9,218	147	28	17
F_PGSUS0424	30.04.2024	897.660	925.410	-3.00 %	-27.75	925.520	897.000	205	18,590,165	219	66	60	17
F_SAHOL0324	29.03.2024	80.370	82.570	-2.66 %	-2.20	83.020	80.230	55,903	455,298,009	168,574	12,122	28	15
F_SAHOL0424	30.04.2024	82.130	84.300	-2.57 %	-2.17	84.080	81.930	592	4,901,660	1,122	241	60	15
F_SASA0324	29.03.2024	40.220	40.910	-1.69 %	-0.69	41.500	40.090	95,907	392,594,738	111,678	3,356	28	18
F_SASA0424	30.04.2024	41.820	42.020	-0.48 %	-0.20	43.060	41.750	924	3,931,400	4,356	164	60	18
F_SISE0324	29.03.2024	52.000	53.190	-2.24 %	-1.19	53.530	51.870	66,853	351,178,134	135,059	5,538	28	17
F_SISE0424	30.04.2024	54.070	55.120	-1.90 %	-1.05	55.740	54.020	1,086	5,936,145	6,483	298	60	17
F_SKBNK0324	29.03.2024	4.870	4.940	-1.42 %	-0.07	4.970	4.860	76,619	37,584,579	216,483	-16,889	28	18
F_SOKM0324	29.03.2024	68.100	69.340	-1.79 %	-1.24	70.140	67.610	15,117	103,736,688	52,429	2,536	28	16
F_SOKM0424	30.04.2024	70.630	72.020	-1.93 %	-1.39	72.860	70.360	199	1,420,706	3,142	69	60	16
F_TAVHL0324	29.03.2024	175.980	180.340	-2.42 %	-4.36	180.950	173.560	9,330	164,276,292	24,384	337	28	17
F_TAVHL0424	30.04.2024	181.770	184.880	-1.68 %	-3.11	185.890	179.560	252	4,573,522	266	5	60	17
F_TCELL0324	29.03.2024	68.260	69.430	-1.69 %	-1.17	70.160	68.020	37,441	257,481,701	210,908	7,116	28	15
F_TCELL0424	30.04.2024	70.900	70.310	0.84 %	0.59	72.180	70.750	213	1,522,053	2,262	36	60	15
F_THYAO0324	29.03.2024	287.450	291.660	-1.44 %	-4.21	293.250	287.130	34,404	995,505,755	107,231	1,844	28	16
F_THYAO0424	30.04.2024	299.050	302.480	-1.13 %	-3.43	304.790	298.700	1,246	38,074,342	3,022	893	60	16
F_TKFEN0324	29.03.2024	47.690	49.080	-2.83 %	-1.39	49.580	47.430	28,888	141,318,243	34,896	2,595	28	17
F_TKFEN0424	30.04.2024	49.660	50.470	-1.60 %	-0.81	51.270	49.350	706	3,575,683	2,563	35	60	17
F_TOASO0324	29.03.2024	269.540	277.460	-2.85 %	-7.92	279.760	268.650	8,225	223,366,640	19,326	589	28	15
F_TOASO0424	30.04.2024	275.440	281.490	-2.15 %	-6.05	282.010	273.280	486	13,383,454	1,474	36	60	15
F_TSKB0324	29.03.2024	8.440	8.490	-0.59 %	-0.05	8.680	8.390	81,758	69,410,605	230,529	761	28	19
F_TSKB0424	30.04.2024	8.800	8.840	-0.45 %	-0.04	8.960	8.720	1,083	955,612	3,313	137	60	19
F_TTKOM0324	29.03.2024	32.460	33.360	-2.70 %	-0.90	33.560	32.370	57,231	188,529,646	172,100	6,997	28	18
F_TTKOM0424	30.04.2024	33.760	34.710	-2.74 %	-0.95	34.890	33.610	1,290	4,393,999	3,160	606	60	18
F_TUPRS0324	29.03.2024	168.650	167.550	0.66 %	1.10	170.000	165.940	33,502	562,300,675	39,035	2,243	28	16
F_TUPRS0424	30.04.2024	166.190	164.830	0.83 %	1.36	168.000	164.480	1,469	24,384,173	3,378	115	60	16
F_VAKBN0324	29.03.2024	14.740	14.790	-0.34 %	-0.05	14.960	14.630	68,818	102,218,980	304,696	2,559	28	17
F_VAKBN0424	30.04.2024	15.400	15.360	0.26 %	0.04	15.490	15.320	201	309,614	1,260	89	60	17
F_VESTL0324	29.03.2024	82.380	84.920	-2.99 %	-2.54	85.630	81.840	20,570	171,446,248	41,626	2,724	28	17
F_VESTL0424	30.04.2024	84.570	87.050	-2.85 %	-2.48	88.100	84.040	412	3,520,131	1,612	36	60	17
F_YKBNK0324	29.03.2024	23.240	23.910	-2.80 %	-0.67	24.060	23.180	310,410	734,041,081	548,776	-7,727	28	16
F_YKBNK0424	30.04.2024	23.430	24.280	-3.50 %	-0.85	24.630	23.370	3,155	7,490,533	5,135	870	60	16

Genel Müdürlük

Esentepe Mh. Ecza Sk. Safter Han İş Merkezi No:6 Şişli/İstanbul – (0212) 286 30 00

Beylikdüzü

Hayrettin Paşa Mah. 1993 Sokak No:22 Ferah Residence Daire A1 Esenyurt – (0212) 270 26 43

Erenköy

Bağdat Caddesi Beyaz Apt. No: 339 D:5 Erenköy – (0216) 301 10 45

Levent

Nispetiye Mah. Aydar Cad Metro İş Merkezi No. 10 İç Kapı No: 1 Beşiktaş – (0212) 286 30 00

Suadiye

Suadiye Mah. Öncü Sokak Büyük Hanlı Konutları B1 Blok K:8 D:22 Kadıköy – (0216) 350 01 43

Ankara

Tunalı Hilmi Cad. 60/12 Kavaklıdere – (0312) 426 16 61

Bursa

Çekirge Mah. Çekirge Cad. Gökçen Apt. Blok 97/1 C Osmangazi – (0224) 233 43 37

Malatya

Sancaktar Mah. Aslantepo Cad. Canbaylar Plaza No. 93/9 Battalgazi – (0422) 377 90 00

Eskişehir

Akarbaşı Mah. Atatürk Bul. Yağmur Apt. No : 87A Odunpazarı – (0222) 211 20 45

İzmit

Karabaş Mah. Ankara Karayolu Cad. No: 65/3 Kocaeli – (0262) 999 68 97

Kapalıçarşı

Molla Fenari Mah. Kürkcüler Çarşısı Sk. No:25 İç Kapı No:1 Fatih / İstanbul – (0212) 513 40 01

Niğde

Aşağı Kayabaşı Mah. Dr. Sami Yağız Cad. Kültür Plaza No:32 Kat:1/4 Niğde – (0388) 214 19 35

**YASAL UYARI**

Bu rapor, bir veya daha fazla sermaye piyasası aracı veya bunları ihraç eden ortaklıklar ve kuruluşlar ile piyasa eğilimleri hakkında, belirli bir kişiye veya mali durumları, risk ve getiri tercihleri benzer nitelikteki bir gruba yönelik olmamak kaydıyla, Marbaş Menkul Değerler A.Ş. müşterilerine ve/veya dağıtım kanallarına yönelik olarak Marbaş Menkul Değerler A.Ş.'nin anlaşılabilir olduğu dışarıdan hizmet sağlayıcı kuruluş tarafından hazırlanmıştır. Burada yer alan yatırım bilgi, yorum ve tavsiyeleri yatırım danışmanlığı kapsamında değildir. Yatırım danışmanlığı hizmeti, yetkili kuruluşlar tarafından kişilerin risk ve getiri tercihleri dikkate alınarak kişiye özel sunulmaktadır. Burada yer alan yorum ve tavsiyeler ise genel niteliktedir. Bu tavsiyeler mali durumunuz ile risk ve getiri tercihlerinize uygun olmayabilir. Bu nedenle, sadece burada yer alan bilgilere dayanarak yatırım kararı verilmesi beklentilerinize uygun sonuçlar doğurmayabilir. Bu rapor ve yorumlardaki yazılar, bilgiler ve grafikler, ulaşılabilen ilk kaynaklardan iyi niyetle ve doğruluğu, geçerliliği, etkinliği velhasıl her ne şekil, suret ve nam altında olursa olsun herhangi bir karara dayanak oluşturması hususunda herhangi bir teminat, garanti oluşturmadan, yalnızca bilgi edinilmesi amacıyla derlenmiştir. İş bu raporlardaki yorumlardan; eksik bilgi ve/veya güncellenme gibi konularda ortaya çıkabilecek zararlardan Marbaş Menkul Değerler A.Ş. ve çalışanları sorumlu değildir. Marbaş Menkul Değerler A.Ş. her an, hiçbir şekil ve surette ön ihbara ve/veya ihtara gerek kalmaksızın söz konusu bilgileri, tavsiyeleri değiştirebilir ve/veya ortadan kaldırabilir. Genel anlamda bilgi vermek amacıyla hazırlanmış olan iş bu rapor ve yorumlar, kapsamı bilgiler, tavsiyeler hiçbir şekil ve surette Marbaş Menkul Değerler A.Ş.'nin herhangi bir taahhüdünü tazammum etmediğinden, bu bilgilere istinaden her türlü özel ve/veya tüzel kişiler tarafından alınacak kararlar, varılacak sonuçlar, gerçekleştirilecek işlemler ve oluşabilecek her türlü riskler bizatihi bu kişilere ait ve raci olacaktır. Hiçbir şekil ve surette ve her ne nam altında olursa olsun, her türlü gerçek ve/veya tüzel kişinin, gerek doğrudan gerek dolayısı ile ve bu sebeplerle uğrayabileceği her türlü doğrudan ve/veya dolayısıyla oluşacak maddi ve manevi zarar, kar mahrumiyeti, velhasıl her ne nam altında olursa olsun uğrayabileceği zararlardan hiçbir şekil ve surette Marbaş Menkul Değerler A.Ş. ve çalışanları sorumlu tutulamayacak ve hiçbir şekil ve surette her ne nam altında olursa olsun Marbaş Yatırım Menkul Değerler A.Ş. çalışanlarından talepte bulunulmayacaktır.