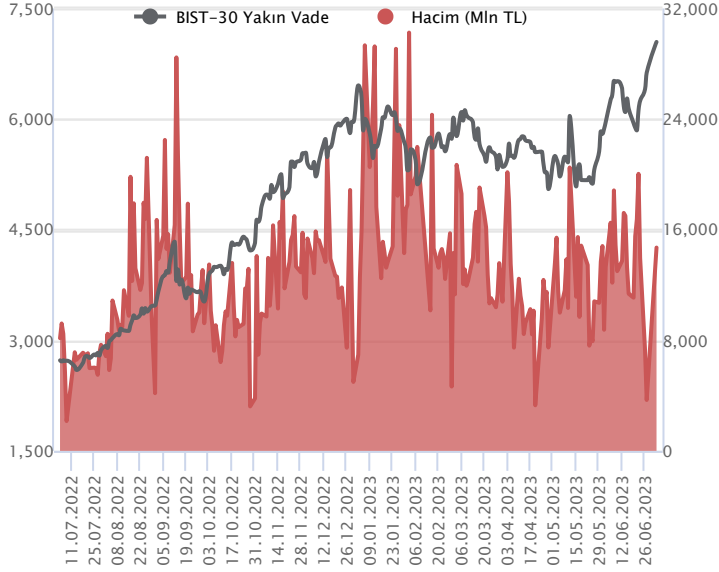


Sözleşme Kodu	Vade Ayı	Uzlaşma Fiyatı	Önceki Uzlaşma Fiyatı	Değişim	Değişim Puan	Gün İçi Yüksek	Gün İçi Düşük	İşlem Miktarı	İşlem Hacim	Açık Pozisyon	Açık Pozisyon Değişimi	Vadeye Kalan Gün Sayısı	Takasbank Başlangıç Teminatı %
F_XU0300823	31.08.2023	7,015.25	6,630.75	5.80 %	384.50	7,055.00	6,703.25	211,772.00	14,706,226,367.50	173,658.00	-1,438.00	59	15
F_XU0301023	31.10.2023	7,369.00	6,998.00	5.30 %	371.00	7,405.00	7,070.00	1,181.00	85,979,530.00	2,022.00	316.00	120	15

ENDEKS KONTRATLARI

BIST 30 Yakın Vadeli Kontratı



Bayram tatili sonrası haftaya güçlü açılış yapan Ağustos vadeli endeks sözleşmesi gün boyu pozitif seyrini korudu. 6.703,25 ile 7.055,00 arasında işlem gören sözleşme günü %5,80 yükselişle 7.015,25 uzlaşma fiyatından tamamladı. Akşam seansında alıcılı seyrin korunması ile uzlaşma fiyatının üstünde 7.046,75 seviyesinden kapanış gerçekleştirdi. Ulaştırma sektörü başta olmak üzere genele yayılan, hacim destekli alımlar ile 7.055 ile yeni zirve test etti. Bağımsızlık günü nedeniyle spot piyasanın kapalı olacağı ABD endekslerinde bu sabah vadelileri yatay hareket ediyor. Asya piyasalarında karışık seyir izlenirken Avrupa borsalarının güne hafif alıcılı açılış yapması beklenmekte. Dünkü yükseliş sonrası yeni zirvelerin test edilmesini beklediğimiz sözleşmenin güne alıcılı bir başlangıç yapmasını bekliyoruz.

Kısa vadede 6.650 seviyesi üstünde pozitif görünümün devamını beklediğimiz sözleşmede, gün içi yükselişlerde 7.055 'in yukarı kırılması ile 7.114-7.145 ve 7.300 dirençleri takip ediyoruz. Olası kar satışlarında 6.978 ilk desteğimiz olup altında 6.886 güçlü destek olarak takip edilebilir. 6.886 altına sarkmalarda dünkü yükselişin kar satışının hız kazanması beklenebilir.

Endeks - 30 Yakın Vade Aracı Kurum Dağılımı Günlük Değişim

Long			Short		
Kurum	Net Lot	Pay (%)	Kurum	Net Lot	Pay (%)
Yapı Kredi Yatırım	23.312	66	Garanti BBVA	11.744	33
Teb Yatırım	8.076	23	Deniz Yatırım	4.620	13
Bank of America	2.280	6	Tacirler Yatırım	2.935	8
Meksa Yatırım	659	2	İnfo Yatırım	2.705	8
HSBC Yatırım	257	1	Ziraat Yatırım	2.021	6
Diğer	949	3	Diğer	11.508	32

İlk 5 Kurum Alım Ağırlıklı

Endeks - 30 Yakın Vade Aracı Kurum Dağılımı Tüm Vade

Long			Short		
Kurum	Net Lot	Pay (%)	Kurum	Net Lot	Pay (%)
Teb Yatırım	14.099	27	HSBC Yatırım	14.170	27
Bank of America	11.357	22	Yapı Kredi Yatırım	7.978	15
Tacirler Yatırım	8.486	16	Garanti BBVA	7.912	15
Ziraat Yatırım	5.968	12	İş Yatırım	7.754	15
Phillip Capital	1.997	4	Meksa Yatırım	4.577	9
Diğer	9.839	19	Diğer	9.368	18

İlk 5 Kurum Satım Ağırlıklı

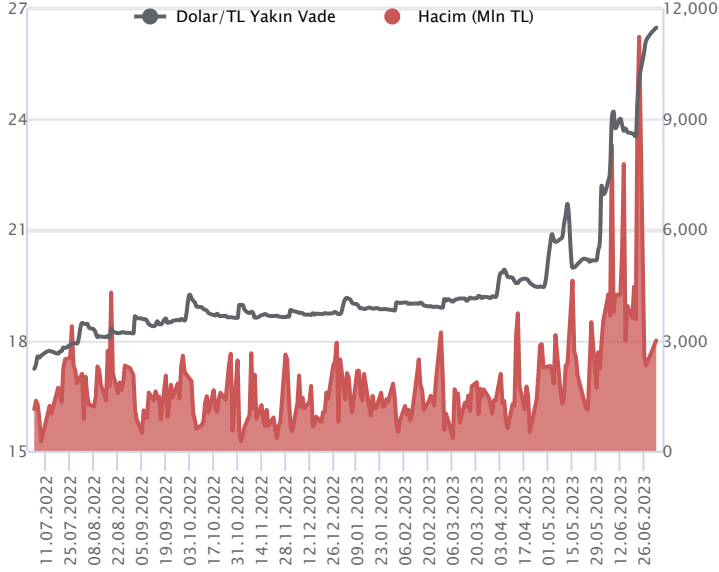


Fiyat (%) Açık Pozisyon (%) Yorum

Artış	Artış	Yükselişin devamlılığı için sinyal olarak kabul edilebilir.
Artış	Azalış	Yükselişin desteklenmediğini gösterir.
Azalış	Artış	Düşüşlerin devamlılığı için sinyal olarak kabul edilebilir.
Azalış	Azalış	Düşüşlerin desteklenmediğini gösterir.

Sözleşme Kodu	Vade Ayı	Uzlaşma Fiyatı	Önceki Uzlaşma Fiyatı	Değişim	Değişim Puan	Gün İçi Yüksek	Gün İçi Düşük	İşlem Miktarı	İşlem Hacim	Açık Pozisyon	Açık Pozisyon Değişimi	Vadeye Kalan Gün Sayısı	Takasbank Başlangıç Teminatı %
DÖVİZ KONTRATLARI													
F_EURTRY0723	31.07.2023	29.0295	28.7612	0.93 %	0.27	29.1350	28.6773	3,014	87,132,292	10,768	1,037	28	15
F_EURTRY0823	31.08.2023	29.6319	29.3490	0.96 %	0.28	29.8506	29.2918	220	6,491,640	2,081	-10	59	15
F_EURUSD0723	31.07.2023	1.0970	1.0993	-0.21 %	0.00	1.1003	1.0901	15,182	428,628,862	34,699	1,233	28	4
F_EURUSD0823	31.08.2023	1.0986	1.1033	-0.43 %	0.00	1.1052	1.0930	1,292	36,582,127	2,280	33	59	4
F_USDTRY0723	31.07.2023	26.4644	26.1149	1.34 %	0.35	26.5630	26.1199	113,295	2,994,071,045	1,002,156	-14,029	28	15
F_USDTRY0823	31.08.2023	26.9468	26.5686	1.42 %	0.38	27.1500	26.5880	54,799	1,475,833,377	825,060	12,163	59	15

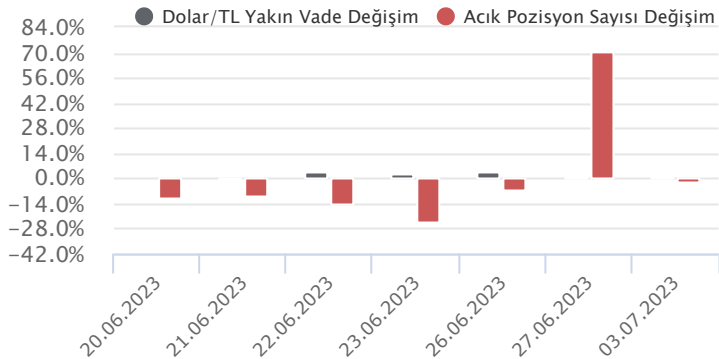
Dolar/TL Yakın Vadeli Kontratı



Temmuz vadeli Dolar/TL sözleşmesi dün 26,1199 – 26,5630 arasında seyrederken, günü yüzde 1,34 yükselişle 26,4644 TL uzlaşma fiyatından kapattı. Dünyü açıklanan verilere bakıldığında, Türkiye’de imalat sektörünü yansıtan PMI verisi haziran ayında 51,5 seviyesinde gerçekleşti. İmalat sektöründe ılımlı iyileşmenin sürdüğüne işaret ettiği görüldü. Sektörlerin yarısında istihdam artışının olduğu dikkat çekildi. Ticaret Bakanlığı verilerine göre dış ticaret dengesi haziran ayında 5,4 milyar dolar açık verdi. ABD kanadında ise ISM imalat endeksi haziran ayında beklentilerin altında 46 puan olarak açıklandı. Endeksin Mayıs 2020 yılından bu yana en düşük seviyeye gerilediği görülüyor. Hazine ve Maliye Bakanı Mehmet Şimşek yapmış olduğu açıklamasında, Cumhurbaşkanı Recep Tayyip Erdoğan’ın önümüzdeki günlerde Birleşik Arap Emirlikleri’ni ziyaret edeceğini ve Türkiye’ye önemli yatırımlara imza atılmasını planladığını belirtti. Bugün için içeride ve dışarıda açıklanacak önemli bir veri akışı bulunmamaktadır. Dolar/TL spot kuru saat 08:30 itibariyle 25,94’lü seviyelerde izleniyor. Dolar endeksi 103,00 civarında bulunuyor. Kurda artan volatilité nedeniyle yatırımcıların aktif kar al/zarar durdur stratejisine bağlı kalmaları önem arz ettiğini değerlendiriyoruz.

Dolar/TL Yakın Vade Aracı Kurum Dağılımı Günlük Değişim					
Long			Short		
Kurum	Net Lot	Pay (%)	Kurum	Net Lot	Pay (%)
İş Yatırım	40.634	77	Finansbank	9.351	18
Alternatif Yatırım	4.475	9	Akbank	8.417	16
Bank of America	2.754	5	Gedik Yatırım	6.983	13
QNB Finans Yatırım	1.742	3	Fibabank	5.000	10
Ak Yatırım	844	2	Denizbank	4.000	8
Diğer	2.022	4	Diğer	18.720	36
İlk 5 Kurum Alım Ağırlıklı					

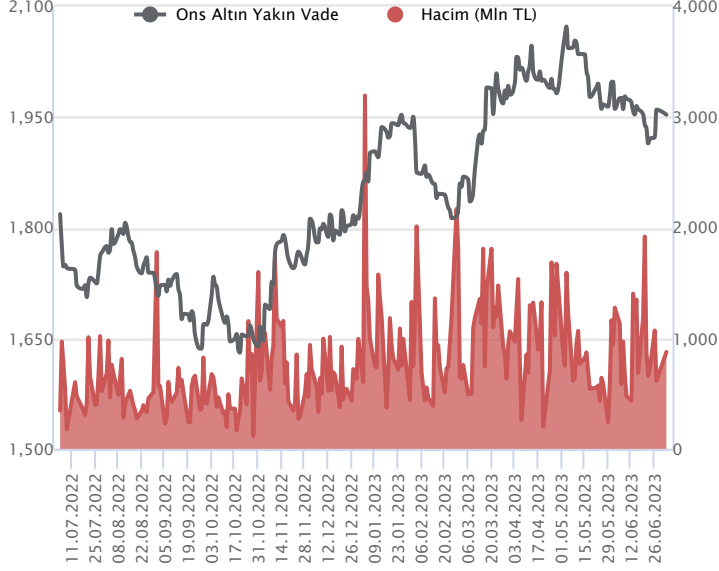
Dolar/TL Yakın Vade Aracı Kurum Dağılımı Tüm Vade					
Long			Short		
Kurum	Net Lot	Pay (%)	Kurum	Net Lot	Pay (%)
Ak Yatırım	206.715	25	Akbank	466.906	57
Bank of America	131.804	16	Teb Yatırım	67.273	8
Deniz Yatırım	80.718	10	Finansbank	60.306	7
Garanti BBVA	51.032	6	Burgan Yatırım	44.703	6
Oyak Yatırım	45.681	6	Denizbank	36.602	5
Diğer	303.720	37	Diğer	143.880	18
İlk 5 Kurum Satım Ağırlıklı					



Fiyat (%)	Açık Pozisyon (%)	Yorum
Artış	Artış	Yükselişin devamlılığı için sinyal olarak kabul edilebilir.
Artış	Azalış	Yükselişin desteklenmediğini gösterir.
Azalış	Artış	Düşüşlerin devamlılığı için sinyal olarak kabul edilebilir.
Azalış	Azalış	Düşüşlerin desteklenmediğini gösterir.

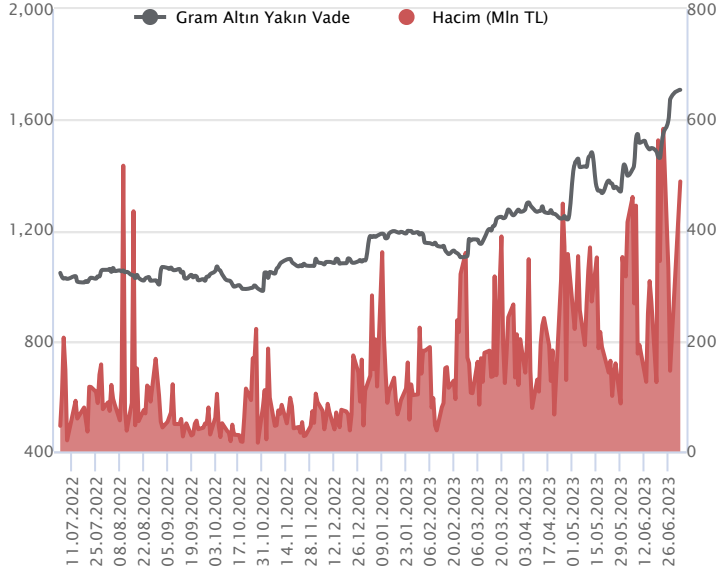
Sözleşme Kodu	Vade Ayı	Uzlaşma Fiyatı	Önceki Uzlaşma Fiyatı	Değişim	Değişim Puan	Gün İçi Yüksek	Gün İçi Düşük	İşlem Miktarı	İşlem Hacim	Açık Pozisyon	Açık Pozisyon Değişimi	Vadeye Kalan Gün Sayısı	Takasbank Başlangıç Teminatı %
ALTIN KONTRATLARI													
F_XAUTRYM0823	31.08.2023	1,707.510	1,673.680	2.02 %	33.83	1,714.930	1,652.000	287,863	488,190,379	1,070,956	61,991	59	15
F_XAUTRYM1023	31.10.2023	1,795.810	1,759.830	2.04 %	35.98	1,800.800	1,745.070	5,009	8,909,497	36,981	1,546	120	15
F_XAUUSD0823	31.08.2023	1,960.600	1,960.050	0.03 %	0.55	1,962.750	1,940.650	17,397	875,955,979	68,980	4,246	59	8
F_XAUUSD1023	31.10.2023	1,985.400	1,981.350	0.20 %	4.05	1,987.350	1,965.400	1,355	69,120,228	1,699	461	120	8

ONS ALTIN Yakın Vadeli Kontratı



Ağustos vadeli ons altın sözleşmesi dün 1940,65\$ ile 1962,75\$ arasında seyrederek, günü yüzde 0,03 yükselişle 1960,60\$ uzlaşma fiyatından tamamladı. Spot piyasada saat 08:30 itibariyle ons altın 1924\$ seviyesinde izleniyor. Sözleşme için 1962\$ direnç noktası olurken, bu direncin üzerinde kapanışların devamında yukarı yönlü pozisyonların artması beklenebilir. Bu noktada sözleşme için 1962\$ direncinin üzerinde kapanışların devamında 1942\$ stop seviyesi eklenerek 2001\$ kar alımı için düşünülebilir. Geri çekilmelerde ise 1950\$ destek noktası olarak bulunuyor. Bu destek altı kapanışların devamında ise aşağı yönlü pozisyonların artmasını sağlayabilir. Sözleşme için 1950\$ seviyesinin altında 1969\$ stop loss olmak koşuluyla 1911\$ seviyesi değerlendirilebilir. Bu sabah dolar endeksi 103,00 bölgesinde izleniyor. Bugün için açıklanacak önemli bir veri akışı bulunmazken, sözleşmede olası oynaklığa karşı yatırımcıların aktif bir kar al/zarar durdur seviyesi belirleyerek hareket etmeleri daha sağlıklı olabilir.

GRAM ALTIN Yakın Vadeli Kontratı



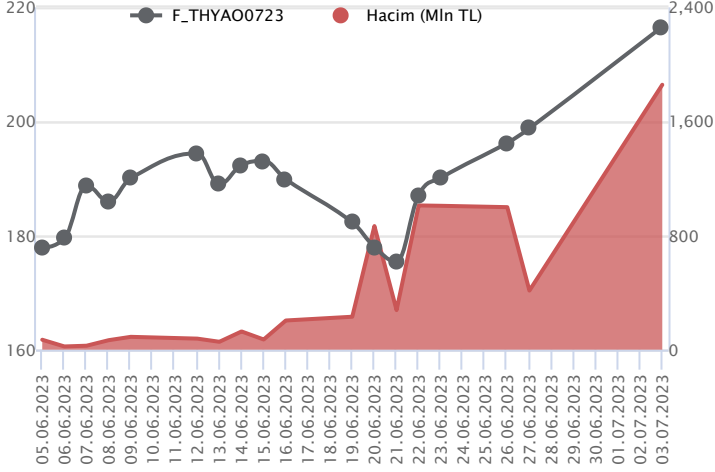
Ağustos vadeli gram altın sözleşmesi dün 1652,00 TL ile 1714,93 TL arasında dalgalanarak, günü yüzde 2,02 yükselişle 1707,51 TL uzlaşma fiyatından kapattı. Spot piyasada saat 08:30 itibariyle gram altın 1605 TL seviyesinde bulunuyor. Ons altın 1920-1924\$ aralığında ve Dolar/TL kuru 25,84-25,98 TL arasında izleniyor. Bugün için Türkiye ve ABD kanadında açıklanacak önemli bir veri akışı bulunmuyor. Haftanın kalanı içinse Fed toplantısının tutanakları, ABD istihdam verileri ve Türkiye enflasyonu izlenecek önemli veriler arasında sıralanabilir. Sözleşmede olası oynaklığa karşı yatırımcıların aktif bir kar al/zarar durdur seviyesi belirleyerek hareket etmeleri daha sağlıklı olabilir.



Sözleşme	Vade Ayı	Son Uzlaşma	Önceki Uzlaşma	Değişim %	Günün Düşüğü	Günün Yükselişi	İşlem Adedi	İşlem Hacmi
PAY VADELİ SÖZLEŞMELERİNDE EN FAZLA İŞLEM GÖRENLER								
F_THYAO0723	31.07.2023	216.680	198.440	9.2 %	200.990	218.000	87,243	1,857,378,264
F_YKBNK0723	31.07.2023	13.590	13.390	1.5 %	13.390	13.690	654,123	888,326,005
F_AKBNK0723	31.07.2023	21.260	20.870	1.9 %	20.800	21.350	360,635	762,352,533

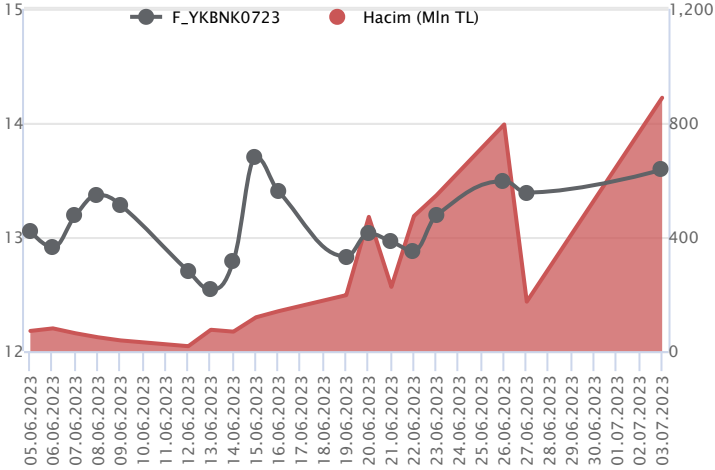
Pay vadeli sözleşmeleri, düşük teminatlarla yüksek tutarlı pozisyonlar almayı mümkün kılar. Pay vadeli sözleşmeleri ile ilgili daha detaylı bilgi almak için Marbaş Menkul Değerler A.Ş. ile iletişime geçebilirsiniz.

F_THYAO0723 Vadeli Kontratı



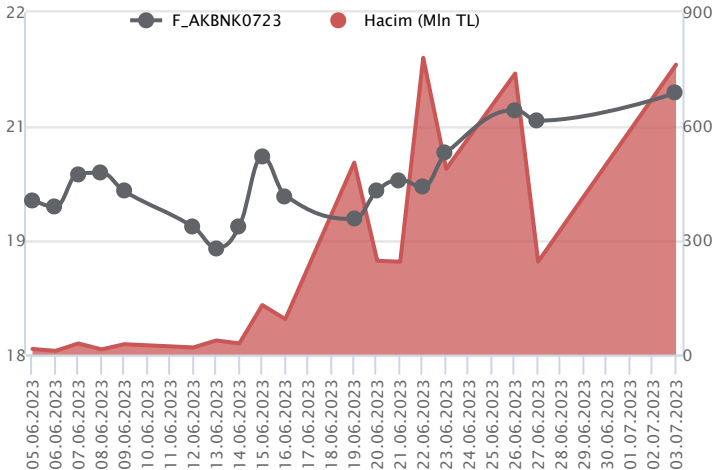
Endekste havacılık sektörü öncülüğünde zirve yenilenirken, Temmuz vadeli THYAO sözleşmesi 200,99 TL – 218,00 TL seviyeleri arasında dalgalanarak günü 216,68 TL uzlaşma fiyatından tamamladı. Alım iştahındaki güçlü seyirle yukarı yönlü ivmenin devam ettiği sözleşmede tüm zamanların zirvesinin 218,00 TL seviyesine taşındığı görülmektedir. Psikolojik seviye olan 200,00 TL'nin sözleşmede ivmenin devamında pivot analizine göre 219,58 TL - 221,55 TL ve 223,25 TL seviyeleri izlenecek direnç noktalarıdır. Sözleşmede realizasyonlarda kısa vadede 210,00 TL altı saatlik kapanışların yaşanması halinde baskı artış kaydedecektir. Bu koşulun sağlanması halinde gün içi dip ve psikolojik seviye olan 200,00 TL bölgesi hedeflenebilir. Piyasa genelinde yaşanan volatilité nedeniyle alınacak pozisyonlarda temkinli olunması aktif bir stop-loss stratejisine bağlı kalınması faydalı olacaktır.

F_YKBNK0723 Vadeli Kontratı



Endekste pozitif momentum korunurken, Temmuz Vadeli YKBNK sözleşmesi ilk işlem günü 13,39 TL ve 13,69 TL seviyeleri arasında dalgalanarak günü 13,59 TL uzlaşma fiyatından tamamladı. Endeks performansı baz alındığında düşük performansın kaydedildiği sözleşmede yatay trendde öne çıkan 13,50 TL üzeri saatlik kapanışlar önemini koruyor. 13,50 TL üzerinde tutunmanın devamında yeni zirve denemeleri söz konusu olabilir. Bu durumda 13,92 TL - 14,06 TL ve 14,25 TL pivot seviyeleri olarak karşımıza çıkarken, gün içinde realizasyonların etkili olması halinde 13,33 TL – 13,20 TL ve 13,09 TL seviyeleri takip edilebilir. Yüksek volatilité nedeniyle alınacak pozisyonlarda temkinli olunması aktif bir stop loss stratejisine bağlı kalınması faydalı olacaktır.

F_AKBNK0723 Vadeli Kontratı



Haftanın ilk işlem günü endekste zirve yenilenirken, Temmuz Vadeli AKBNK sözleşmesi 20,80 TL – 21,35 TL seviyeleri arasında dalgalanarak günü 21,26 TL uzlaşma fiyatından tamamladı. Sözleşmede pozitif seyrin devamında tüm zamanların zirvesinin yer aldığı 21,51 TL seviyesi önem kazanacaktır. Zirvenin aşılması halinde yeni zirve arayışları söz konusu olacağından pivot analizine göre 21,64 TL ve 22,40 TL seviyeleri gündeme gelecektir. Geri çekilmelerde sırasıyla 20,80 TL ara desteği öne çıkarken, devamında 20,40 TL ve 20,25 TL noktaları takip edilebilir. Sektör genelinde yaşanan sert ve volatil fiyatlamalara karşı dikkatli olunması, alınacak pozisyonlarda aktif bir stop loss stratejisine bağlı kalınması faydalı olacaktır.

Dayanak Varlıkların Teknik Gösterge Görünümleri**20 Gün Ortalama/Fiyat Kesişmesi (YUKARI)**

Bu şartları sağlayan dayanak varlık bulunmamaktadır.

Güç Göstergeleri OlumluTHYAO
ARCLK

RSI ve Momentum göstergelerine göre olumlu olanlar

50 Gün Ortalama/Fiyat Kesişmesi (YUKARI)

Bu şartları sağlayan dayanak varlık bulunmamaktadır.

MACD

AKSEN	ZAYIF AL
EKGYO	ZAYIF AL
EREGL	ZAYIF AL
KARSN	ZAYIF AL
OYAKC	ZAYIF AL

20/50 Gün Ortalama Kesişmesi (YUKARI)

Bu şartları sağlayan dayanak varlık bulunmamaktadır.

Para Girişi Olan Dayanak Varlıklar

Kapanış	İşlem Hacmi (Mln TL)
Bu şartları sağlayan dayanak varlık bulunmamaktadır.	

Yüksek Hacimliler

	İşlem Hacmi (Mln TL)
XU030	82,199.23
X10XB	45,404.76
XSD25	43,214.59
XLBNK	14,198.59
THYAO	12,733.55

20 Gün Ortalama/Fiyat Kesişmesi (AŞAĞI)

Bu şartları sağlayan dayanak varlık bulunmamaktadır.

Güç Göstergeleri Zayıf

RSI ve Momentum göstergelerine göre zayıf olanlar

50 Gün Ortalama/Fiyat Kesişmesi (AŞAĞI)

Bu şartları sağlayan dayanak varlık bulunmamaktadır.

Göstergeleri Dipte OlanlarXAU/USD
GBP/USD

CCI, RSI, Stochastics, Williams' %R , MFI ve DX göstergelerinin ortalaması en düşük olanlar

20/50 Gün Ortalama Kesişmesi (AŞAĞI)

Bu şartları sağlayan dayanak varlık bulunmamaktadır.

Para Çıkışı Olan Dayanak Varlıklar

Kapanış	İşlem Hacmi (Mln TL)
Bu şartları sağlayan dayanak varlık bulunmamaktadır.	


Dayanak Varlıkların Teknik Gösterge Konumları

Kod	5 Günlük H.O	10 Günlük H.O	20 Günlük H.O	50 Günlük H.O	RSI	StochS	MACD	CCI
AEFES	ALIM	ALIM	ALIM	ALIM	ALIM	ALIM	ALIM	ALIM
AKBNK	ALIM	ALIM	ALIM	ALIM	ALIM	ALIM	ALIM	ALIM
AKSEN	ALIM	ALIM	ALIM	ALIM	ALIM	SATIM	ALIM	ALIM
ALARK	ALIM	ALIM	ALIM	ALIM	ALIM	SATIM	ALIM	ALIM
ARCLK	ALIM	ALIM	ALIM	ALIM	ALIM	ALIM	ALIM	ALIM
ASELS	ALIM	ALIM	ALIM	ALIM	ALIM	SATIM	ALIM	ALIM
BIMAS	ALIM	ALIM	ALIM	ALIM	ALIM	SATIM	ALIM	ALIM
CNH/TRY	ALIM	ALIM	ALIM	ALIM	SATIM	ALIM	ALIM	SATIM
DOHOL	ALIM	ALIM	ALIM	ALIM	ALIM	SATIM	ALIM	ALIM
ECILC	ALIM	ALIM	ALIM	ALIM	ALIM	SATIM	ALIM	ALIM
EKGYO	ALIM	ALIM	ALIM	ALIM	ALIM	SATIM	ALIM	ALIM
ENJSA	ALIM	ALIM	ALIM	ALIM	ALIM	SATIM	ALIM	ALIM
ENKAI	ALIM	ALIM	ALIM	ALIM	ALIM	ALIM	ALIM	ALIM
EREGL	ALIM	ALIM	ALIM	ALIM	ALIM	SATIM	ALIM	ALIM
EUR/TRY	ALIM	ALIM	ALIM	ALIM	SATIM	ALIM	ALIM	SATIM
EUR/USD	ALIM	ALIM	ALIM	ALIM	SATIM	SATIM	ALIM	SATIM
FROTO	ALIM	ALIM	ALIM	ALIM	ALIM	ALIM	ALIM	SATIM
GARAN	ALIM	ALIM	ALIM	ALIM	ALIM	ALIM	ALIM	SATIM
GBP/USD	ALIM	ALIM	ALIM	ALIM	SATIM	SATIM	SATIM	SATIM
GUBRF	ALIM	ALIM	ALIM	ALIM	ALIM	SATIM	SATIM	ALIM
HALKB	ALIM	ALIM	ALIM	ALIM	ALIM	SATIM	SATIM	ALIM
HEKTS	ALIM	ALIM	ALIM	ALIM	ALIM	SATIM	SATIM	ALIM
ISCTR	ALIM	ALIM	ALIM	ALIM	ALIM	SATIM	ALIM	ALIM
ISGYO	ALIM	ALIM	ALIM	ALIM	ALIM	SATIM	ALIM	ALIM
KARSN	ALIM	ALIM	ALIM	ALIM	ALIM	SATIM	ALIM	ALIM
KCHOL	ALIM	ALIM	ALIM	ALIM	ALIM	ALIM	ALIM	ALIM
KOZAA	ALIM	ALIM	ALIM	ALIM	ALIM	SATIM	ALIM	ALIM
KOZAL	ALIM	ALIM	ALIM	ALIM	ALIM	SATIM	ALIM	ALIM
KRDMD	ALIM	ALIM	ALIM	ALIM	ALIM	SATIM	ALIM	ALIM
MGROS	ALIM	ALIM	ALIM	ALIM	ALIM	SATIM	ALIM	ALIM
ODAS	ALIM	ALIM	ALIM	ALIM	ALIM	SATIM	ALIM	ALIM
OYAKC	ALIM	ALIM	ALIM	ALIM	ALIM	SATIM	ALIM	ALIM
PETKM	ALIM	ALIM	ALIM	ALIM	ALIM	SATIM	ALIM	ALIM
PGSUS	ALIM	ALIM	ALIM	ALIM	ALIM	SATIM	ALIM	ALIM
RUB/TRY	SATIM	SATIM	ALIM	ALIM	SATIM	ALIM	SATIM	SATIM
SAHOL	ALIM	ALIM	ALIM	ALIM	ALIM	SATIM	ALIM	SATIM
SASA	ALIM	ALIM	ALIM	ALIM	ALIM	SATIM	SATIM	ALIM
SISE	ALIM	ALIM	ALIM	ALIM	ALIM	ALIM	ALIM	ALIM
SKBNK	ALIM	ALIM	ALIM	ALIM	ALIM	SATIM	ALIM	ALIM
SOKM	ALIM	ALIM	ALIM	ALIM	ALIM	SATIM	ALIM	ALIM
TAVHL	ALIM	ALIM	ALIM	ALIM	ALIM	SATIM	ALIM	ALIM
TCELL	ALIM	ALIM	ALIM	ALIM	ALIM	SATIM	ALIM	ALIM
THYAO	ALIM	ALIM	ALIM	ALIM	ALIM	SATIM	ALIM	ALIM
TKFEN	ALIM	ALIM	ALIM	ALIM	ALIM	ALIM	ALIM	ALIM
TOASO	ALIM	ALIM	ALIM	ALIM	ALIM	SATIM	ALIM	ALIM
TSKB	ALIM	ALIM	ALIM	ALIM	ALIM	SATIM	ALIM	ALIM
TTKOM	ALIM	ALIM	ALIM	ALIM	ALIM	SATIM	ALIM	ALIM
TUPRS	ALIM	ALIM	ALIM	ALIM	ALIM	ALIM	ALIM	ALIM
USD/TRY	ALIM	ALIM	ALIM	ALIM	SATIM	ALIM	ALIM	SATIM
VAKBN	ALIM	ALIM	ALIM	ALIM	ALIM	SATIM	SATIM	ALIM
VESTL	ALIM	ALIM	ALIM	ALIM	ALIM	SATIM	ALIM	ALIM
X10XB	ALIM	ALIM	ALIM	ALIM	ALIM	SATIM	ALIM	ALIM
XAU/TRY	ALIM	ALIM	ALIM	ALIM	ALIM	SATIM	ALIM	ALIM
XAU/USD	ALIM	SATIM	SATIM	SATIM	ALIM	SATIM	SATIM	ALIM
XLBNK	ALIM	ALIM	ALIM	ALIM	ALIM	SATIM	ALIM	ALIM
XSD25	ALIM	ALIM	ALIM	ALIM	ALIM	SATIM	ALIM	ALIM
XU030	ALIM	ALIM	ALIM	ALIM	ALIM	SATIM	ALIM	ALIM
YKBNK	ALIM	ALIM	ALIM	ALIM	ALIM	SATIM	ALIM	ALIM



Kod	Destek 3	Destek 2	Destek 1	Kapanış	Pivot	Direnç 1	Direnç 2	Direnç 3
DESTEKLER				DİRENÇLER				
F_AEFES0723	65.55	66.92	68.71	70.49	70.08	71.87	73.24	75.03
F_AEFES0823	68.17	69.47	71.09	72.72	72.39	74.01	75.31	76.93
F_AKBNK0723	20.38	20.59	20.93	21.27	21.14	21.48	21.69	22.03
F_AKBNK0823	20.36	20.91	21.39	21.88	21.94	22.42	22.97	23.45
F_AKSEN0723	31.54	32.54	33.98	35.43	34.98	36.42	37.42	38.86
F_AKSEN0823	33.20	33.96	35.27	36.57	36.03	37.34	38.10	39.41
F_ALARK0723	76.32	77.41	79.03	80.65	80.12	81.74	82.83	84.45
F_ALARK0823	78.24	79.65	81.28	82.90	82.69	84.32	85.73	87.36
F_ARCLK0723	129.54	131.94	136.25	140.55	138.65	142.96	145.36	149.67
F_ARCLK0823	133.44	136.01	140.50	145.00	143.07	147.56	150.13	154.62
F_ASELS0723	54.82	55.76	57.41	59.06	58.35	60.00	60.94	62.59
F_ASELS0823	56.38	57.36	59.12	60.87	60.10	61.86	62.84	64.60
F_BIMAS0723	165.81	169.50	176.10	182.69	179.79	186.39	190.08	196.68
F_BIMAS0823	172.28	175.69	181.34	187.00	184.75	190.40	193.81	199.46
F_CNHTRY0723	3.65	3.65	3.65	3.65	3.65	3.65	3.65	3.65
F_CNHTRY0823	3.62	3.62	3.62	3.62	3.62	3.62	3.62	3.62
F_DOHOL0723	9.74	9.97	10.42	10.87	10.65	11.10	11.33	11.78
F_DOHOL0823	10.10	10.32	10.75	11.17	10.97	11.40	11.62	12.05
F_ECILC0723	37.98	38.74	39.68	40.62	40.44	41.38	42.14	43.08
F_ECILC0823	39.38	40.11	41.01	41.90	41.74	42.64	43.37	44.27
F_EKGYO0723	7.41	7.53	7.74	7.96	7.86	8.07	8.19	8.40
F_EKGYO0823	7.67	7.77	7.99	8.20	8.09	8.31	8.41	8.63
F_ENJSA0723	35.18	35.66	36.27	36.87	36.75	37.36	37.84	38.45
F_ENJSA0823	36.27	36.80	37.42	38.03	37.95	38.57	39.10	39.72
F_ENKAI0723	29.42	29.86	30.36	30.86	30.80	31.30	31.74	32.24
F_ENKAI0823	29.70	30.52	31.19	31.86	32.01	32.68	33.50	34.17
F_EREGL0723	36.33	37.03	38.44	39.84	39.14	40.55	41.25	42.66
F_EREGL0823	37.45	38.15	39.57	40.98	40.27	41.69	42.39	43.81
F_EURTRY0723	28.37	28.52	28.83	29.14	28.98	29.29	29.44	29.75
F_EURTRY0823	28.86	29.08	29.42	29.77	29.64	29.98	30.19	30.54
F_EURUSD0723	1.08	1.08	1.09	1.10	1.10	1.10	1.11	1.11
F_EURUSD0823	1.08	1.09	1.09	1.10	1.10	1.10	1.11	1.12
F_FROTO0723	753.42	765.21	781.41	797.60	793.20	809.40	821.19	837.39
F_FROTO0823	779.09	790.14	805.45	820.75	816.50	831.81	842.86	858.17
F_GARAN0723	32.28	32.70	33.17	33.65	33.59	34.06	34.48	34.95
F_GARAN0823	33.43	33.82	34.29	34.76	34.68	35.15	35.54	36.01
F_GBPUSD0723	1.26	1.27	1.27	1.27	1.27	1.27	1.27	1.27
F_GBPUSD0823	1.27	1.27	1.27	1.27	1.27	1.27	1.27	1.27
F_GUBRF0723	273.21	277.33	282.88	288.44	287.00	292.55	296.67	302.22
F_GUBRF0823	282.44	286.41	292.52	298.64	296.49	302.60	306.57	312.68
F_HALKB0723	12.61	12.74	12.99	13.24	13.12	13.37	13.50	13.75
F_HALKB0823	13.02	13.15	13.41	13.67	13.54	13.80	13.93	14.19
F_HEKTS0723	28.77	29.52	30.66	31.79	31.41	32.55	33.30	34.44
F_HEKTS0823	29.84	30.48	31.54	32.59	32.18	33.24	33.88	34.94
F_ISCTR0723	14.18	14.35	14.50	14.66	14.67	14.82	14.99	15.14
F_ISCTR0823	14.69	14.81	14.94	15.07	15.06	15.19	15.31	15.44
F_ISGYO0723	10.69	10.87	11.10	11.33	11.28	11.51	11.69	11.92
F_ISGYO0823	11.06	11.23	11.47	11.71	11.64	11.88	12.05	12.29
F_KARSN0723	8.95	9.28	9.88	10.48	10.21	10.81	11.14	11.74
F_KARSN0823	9.46	9.76	10.25	10.75	10.55	11.04	11.34	11.83
F_KCHOL0723	104.05	105.63	107.56	109.49	109.14	111.07	112.65	114.58
F_KCHOL0823	107.76	109.16	110.87	112.59	112.27	113.98	115.38	117.09
F_KOZAA0723	49.45	51.46	54.60	57.75	56.61	59.75	61.76	64.90
F_KOZAA0823	50.99	53.11	56.33	59.55	58.45	61.67	63.79	67.01
F_KOZAL0723	24.19	25.00	26.46	27.91	27.27	28.73	29.54	31.00
F_KOZAL0823	25.10	25.87	27.22	28.58	27.99	29.34	30.11	31.46
F_KRDMD0723	21.98	22.45	23.26	24.06	23.73	24.54	25.01	25.82
F_KRDMD0823	22.55	23.08	23.93	24.77	24.46	25.31	25.84	26.69
F_MGROS0723	206.10	212.84	220.93	229.03	227.67	235.76	242.50	250.59
F_MGROS0823	218.10	223.22	229.36	235.50	234.48	240.62	245.74	251.88
F_ODAS0723	7.38	7.54	7.82	8.10	7.98	8.26	8.42	8.70
F_ODAS0823	7.52	7.72	8.02	8.32	8.22	8.52	8.72	9.02
F_OYAKC0723	40.99	42.10	44.30	46.51	45.41	47.61	48.72	50.92
F_OYAKC0823	42.77	43.79	45.81	47.84	46.83	48.85	49.87	51.89
F_PETKM0723	14.88	15.23	15.90	16.57	16.25	16.92	17.27	17.94
F_PETKM0823	15.31	15.66	16.35	17.04	16.70	17.39	17.74	18.43



Kod	Destek 3	Destek 2	Destek 1	Kapanış	Pivot	Direnç 1	Direnç 2	Direnç 3
DESTEKLER				DİRENÇLER				
F_PGSUS0723	596.87	616.45	645.63	674.80	665.21	694.39	713.97	743.15
F_PGSUS0823	637.85	653.00	674.13	695.25	689.28	710.41	725.56	746.69
F_SAHOL0723	46.90	47.36	48.13	48.90	48.59	49.36	49.82	50.59
F_SAHOL0823	47.67	48.48	49.52	50.55	50.33	51.37	52.18	53.22
F_SASA0723N1	54.60	55.88	57.77	59.67	59.05	60.94	62.22	64.11
F_SASA0823	56.47	57.78	59.57	61.37	60.88	62.67	63.98	65.77
F_SISE0723	44.58	45.27	46.54	47.82	47.23	48.50	49.19	50.46
F_SISE0823	45.53	46.37	47.97	49.58	48.81	50.41	51.25	52.85
F_SKBNK0723	2.67	2.69	2.73	2.76	2.75	2.79	2.81	2.85
F_SKBNK0823	2.79	2.82	2.84	2.87	2.87	2.89	2.92	2.94
F_SOKM0723	33.49	33.88	34.58	35.28	34.97	35.67	36.06	36.76
F_SOKM0823	35.18	35.42	35.77	36.12	36.01	36.36	36.60	36.95
F_TAVHL0723	91.94	94.68	98.88	103.07	101.62	105.82	108.56	112.76
F_TAVHL0823	95.15	97.85	102.16	106.46	104.86	109.17	111.87	116.18
F_TCELL0723	36.40	37.00	37.81	38.63	38.41	39.22	39.82	40.63
F_TCELL0823	37.73	38.31	38.97	39.62	39.55	40.21	40.79	41.45
F_THYAO0723	188.72	194.86	205.73	216.61	211.87	222.74	228.88	239.75
F_THYAO0823	195.51	201.51	212.41	223.32	218.41	229.31	235.31	246.21
F_TKFEN0723	38.61	39.19	39.65	40.10	40.23	40.69	41.27	41.73
F_TKFEN0823	40.18	40.72	41.28	41.84	41.82	42.38	42.92	43.48
F_TOASO0723	256.44	259.22	261.85	264.49	264.63	267.26	270.04	272.67
F_TOASO0823	265.86	268.04	270.26	272.47	272.44	274.66	276.84	279.06
F_TSKB0723	4.48	4.54	4.62	4.70	4.68	4.76	4.82	4.90
F_TSKB0823	4.62	4.69	4.75	4.82	4.82	4.88	4.95	5.01
F_TTKOM0723	20.18	20.84	21.88	22.92	22.54	23.58	24.24	25.28
F_TTKOM0823	21.16	21.78	22.77	23.77	23.39	24.38	25.00	25.99
F_TUPRS0723	75.78	78.19	82.63	87.07	85.04	89.48	91.89	96.33
F_TUPRS0823	77.68	80.30	85.09	89.87	87.71	92.50	95.12	99.91
F_USDTRY0723	25.77	25.94	26.21	26.48	26.39	26.66	26.83	27.10
F_USDTRY0823	26.08	26.33	26.64	26.95	26.90	27.21	27.46	27.77
F_VAKBN0723	10.14	10.22	10.36	10.51	10.44	10.58	10.66	10.80
F_VAKBN0823	10.44	10.52	10.66	10.80	10.74	10.88	10.96	11.10
F_VESTL0723	56.12	57.50	59.02	60.55	60.40	61.92	63.30	64.82
F_VESTL0823	58.15	59.55	60.90	62.25	62.30	63.65	65.05	66.40
F_X10XB0823	7,689.83	7,907.42	8,342.58	8,777.75	8,560.17	8,995.33	9,212.92	9,648.08
F_X10XB1023	8,915.00	8,915.00	8,915.00	8,915.00	8,915.00	8,915.00	8,915.00	8,915.00
F_XAUTRYM0823	1,605.17	1,628.58	1,668.10	1,707.61	1,691.51	1,731.03	1,754.44	1,793.96
F_XAUTRYM1023	1,700.46	1,722.76	1,756.19	1,789.61	1,778.49	1,811.92	1,834.22	1,867.65
F_XAUUSD0823	1,919.52	1,930.08	1,941.62	1,953.15	1,952.18	1,963.72	1,974.28	1,985.82
F_XAUUSD1023	1,946.53	1,955.97	1,968.48	1,981.00	1,977.92	1,990.43	1,999.87	2,012.38
F_XLBNK0823	5,068.17	5,108.83	5,157.42	5,206.00	5,198.08	5,246.67	5,287.33	5,335.92
F_XLBNK1023	5,375.33	5,402.42	5,430.83	5,459.25	5,457.92	5,486.33	5,513.42	5,541.83
F_XU0300823	6,463.25	6,583.25	6,815.00	7,046.75	6,935.00	7,166.75	7,286.75	7,518.50
F_XU0301023	6,846.67	6,958.33	7,181.67	7,405.00	7,293.33	7,516.67	7,628.33	7,851.67
F_YKBNK0723	13.12	13.26	13.42	13.59	13.56	13.72	13.86	14.02
F_YKBNK0823	12.90	13.18	13.59	13.99	13.87	14.28	14.56	14.97



Sözleşme Kodu	Vade Ayı	Uzlaşma Fiyatı	Önceki Uzlaşma Fiyatı	Değişim	Değişim Puan	Gün İçi Yüksek	Gün İçi Düşük	İşlem Miktarı	İşlem Hacim	Açık Pozisyon	Açık Pozisyon Değişimi	Vadeye Kalan Gün Sayısı	Takasbank Başlangıç Teminatı %
PAY VADELİ													
F_KCHOL0723	31.07.2023	109.320	106.980	2.19 %	2.34	110.720	107.210	49,896	544,502,213	98,823	6,890	28	16
F_KCHOL0823	31.08.2023	112.530	110.870	1.50 %	1.66	113.660	110.550	1,548	17,362,140	740	334	59	16
F_KOZAA0723	31.07.2023	57.760	53.350	8.27 %	4.41	58.610	53.460	66,809	374,811,685	93,432	382	28	18
F_KOZAA0823	31.08.2023	59.750	55.350	7.95 %	4.40	60.570	55.230	6,038	35,493,060	3,218	2,895	59	18
F_KOZAL0723	31.07.2023	27.850	25.540	9.04 %	2.31	28.090	25.820	124,536	337,561,340	109,741	11,826	28	19
F_KOZAL0823	31.08.2023	28.550	26.140	9.22 %	2.41	28.750	26.630	3,622	10,097,138	2,181	761	59	19
F_KRDMD0723	31.07.2023	24.030	22.830	5.26 %	1.20	24.210	22.930	187,532	444,063,062	202,252	25,474	28	20
F_KRDMD0823	31.08.2023	24.760	23.540	5.18 %	1.22	25.000	23.620	9,517	23,340,549	10,856	7,529	59	20
F_MGROS0723	31.07.2023	228.920	219.360	4.36 %	9.56	234.400	219.570	2,903	66,137,360	4,010	386	28	18
F_MGROS0823	31.08.2023	234.620	225.730	3.94 %	8.89	239.600	228.340	66	1,554,579	53	23	59	18
F_ODAS0723	31.07.2023	8.100	7.600	6.58 %	0.50	8.140	7.700	383,729	304,102,105	433,117	56,274	28	17
F_ODAS0823	31.08.2023	8.300	7.850	5.73 %	0.45	8.420	7.920	4,217	3,431,070	5,446	2,371	59	17
F_OYAKC0723	31.07.2023	46.310	42.770	8.28 %	3.54	46.510	43.200	47,543	212,741,130	24,019	4,808	28	19
F_OYAKC0823	31.08.2023	47.620	44.370	7.32 %	3.25	47.840	44.800	693	3,196,548	815	309	59	19
F_PETKM0723	31.07.2023	16.550	15.420	7.33 %	1.13	16.600	15.580	235,086	377,904,396	330,714	63,979	28	17
F_PETKM0823	31.08.2023	17.020	16.010	6.31 %	1.01	17.050	16.010	8,450	14,101,699	4,117	2,412	59	17
F_PGSUS0723	31.07.2023	674.620	635.160	6.21 %	39.46	684.800	636.040	5,075	340,160,634	5,127	57	28	17
F_PGSUS0823	31.08.2023	695.310	655.520	6.07 %	39.79	704.440	668.160	105	7,211,643	90	20	59	17
F_SAHOL0723	31.07.2023	48.880	47.500	2.91 %	1.38	49.050	47.820	123,463	600,756,342	221,003	25,012	28	15
F_SAHOL0823	31.08.2023	50.550	49.310	2.51 %	1.24	51.150	49.300	7,156	36,272,189	6,599	5,439	59	15
F_SASA0723N1	31.07.2023	59.740	56.990	4.83 %	2.75	60.320	57.150	23,469	320,503,011	21,388	4,259	28	18
F_SASA0823	31.08.2023	61.530	59.110	4.09 %	2.42	62.180	59.080	3,911	24,400,941	4,464	3,167	59	18
F_SISE0723	31.07.2023	47.820	45.860	4.27 %	1.96	47.910	45.950	114,809	542,651,947	173,507	22,936	28	18
F_SISE0823	31.08.2023	49.570	47.630	4.07 %	1.94	49.640	47.200	4,131	20,241,459	3,545	1,479	59	18
F_SKBK0723	31.07.2023	2.760	2.720	1.47 %	0.04	2.780	2.720	202,155	55,645,808	315,589	14,175	28	17
F_SKBK0823	31.08.2023	2.860	2.830	1.06 %	0.03	2.890	2.840	62,854	18,134,276	142,251	40,920	59	17
F_SOKM0723	31.07.2023	35.290	34.310	2.86 %	0.98	35.360	34.270	16,210	56,637,027	32,651	2,946	28	17
F_SOKM0823	31.08.2023	36.030	35.610	1.18 %	0.42	36.250	35.660	180	648,254	212	124	59	17
F_TAVHL0723	31.07.2023	103.180	96.390	7.04 %	6.79	104.370	97.430	16,936	172,666,998	41,929	640	28	17
F_TAVHL0823	31.08.2023	106.990	99.990	7.00 %	7.00	107.570	100.560	604	6,314,734	620	211	59	17
F_TCELL0723	31.07.2023	38.610	37.420	3.18 %	1.19	39.000	37.590	121,321	467,857,365	102,197	35,233	28	15
F_TCELL0823	31.08.2023	39.730	38.870	2.21 %	0.86	40.140	38.900	1,328	5,274,319	981	513	59	15
F_THYAO0723	31.07.2023	216.680	198.440	9.19 %	18.24	218.000	200.990	87,243	1,857,378,264	99,387	-4,446	28	16
F_THYAO0823	31.08.2023	223.380	205.710	8.59 %	17.67	224.400	207.500	2,330	50,968,949	1,684	595	59	16
F_TKFEN0723	31.07.2023	39.970	39.720	0.63 %	0.25	40.820	39.780	37,826	151,882,509	40,278	-7,655	28	16
F_TKFEN0823	31.08.2023	41.630	41.350	0.68 %	0.28	42.360	41.260	2,782	11,630,225	3,089	1,970	59	16
F_TOASO0723	31.07.2023	264.440	259.550	1.88 %	4.89	267.400	261.990	8,715	230,505,675	12,517	1,161	28	17
F_TOASO0823	31.08.2023	272.920	267.390	2.07 %	5.53	274.630	270.230	271	7,367,786	295	66	59	17
F_TSKB0723	31.07.2023	4.710	4.600	2.39 %	0.11	4.740	4.600	80,031	37,528,986	189,463	15,717	28	21
F_TSKB0823	31.08.2023	4.860	4.770	1.89 %	0.09	4.880	4.750	2,429	1,171,739	2,826	1,387	59	21
F_TTKOM0723	31.07.2023	22.990	21.320	7.83 %	1.67	23.200	21.500	181,715	410,783,001	122,665	3,591	28	19
F_TTKOM0823	31.08.2023	23.790	22.150	7.40 %	1.64	24.000	22.390	7,281	17,131,346	6,983	6,496	59	19
F_TUPRS0723	31.07.2023	87.160	79.880	9.11 %	7.28	87.450	80.600	49,830	425,088,007	35,633	3,819	28	16
F_TUPRS0823	31.08.2023	89.920	82.930	8.43 %	6.99	90.340	82.930	5,582	50,237,096	4,701	3,304	59	16
F_VAKBN0723	31.07.2023	10.500	10.270	2.24 %	0.23	10.510	10.290	98,203	102,304,968	196,226	2,468	28	19
F_VAKBN0823	31.08.2023	10.770	10.660	1.03 %	0.11	10.820	10.600	1,168	1,249,252	1,396	610	59	19
F_VESTL0723	31.07.2023	60.390	58.700	2.88 %	1.69	61.770	58.870	26,811	162,234,937	56,386	523	28	18
F_VESTL0823	31.08.2023	62.290	60.750	2.53 %	1.54	63.700	60.950	1,201	7,515,847	870	572	59	18
F_YKBNK0723	31.07.2023	13.590	13.390	1.49 %	0.20	13.690	13.390	654,123	888,326,005	842,749	40,894	28	17
F_YKBNK0823	31.08.2023	13.980	13.890	0.65 %	0.09	14.160	13.470	5,187	7,199,204	4,944	2,094	59	17

Genel Müdürlük

Esentepe Mh. Ecza Sk. Safter Han İş Merkezi No:6 Şişli/İstanbul – (0212) 286 30 00

Beylikdüzü

Hayrettin Paşa Mah. 1993 Sokak No:22 Ferah Residence Daire A1 Esenyurt – (0212) 270 26 43

Erenköy

Bağdat Caddesi Beyaz Apt. No: 339 D:5 Erenköy – (0216) 301 10 45

Levent

Nispetiye Mah. Aydar Cad Metro İş Merkezi No. 10 İç Kapı No: 1 Beşiktaş – (0212) 286 30 00

Nişantaşı

Vali Konağı Cad. No.77 Polat Apt. Kat.3 D.3 Nişantaşı/Şişli – (0212) 241 15 75

Sirkeci

Hobyar Mah. Aşirefendi Cad. Denizli Han Blok No: 27 Kapı No: 611 Fatih – (0212) 939 67 78

Suadiye

Suadiye Mah. Öncü Sokak Büyük Hanlı Konutları B1 Blok K:8 D:22 Kadıköy – (0216) 350 01 43

Ankara

Tunalı Hilmi Cad. 60/12 Kavaklıdere – (0312) 426 16 61

Bursa

Çekirge Mah. Çekirge Cad. Gökçen Apt. Blok 97/1 C Osmangazi – (0224) 233 43 37

Çankaya

Mustafa Kemal Mah. Dumlupınar Bulvarı No: 266 C/87 Çankaya – (0312) 220 53 21

Malatya

Sancaktar Mah. Aslantepo Cad. Canbaylar Plaza No. 93/9 Battalgazi – (0422) 377 90 00

**YASAL UYARI**

Bu rapor, bir veya daha fazla sermaye piyasası aracı veya bunları ihraç eden ortaklıklar ve kuruluşlar ile piyasa eğilimleri hakkında, belirli bir kişiye veya mali durumları, risk ve getiri tercihleri benzer nitelikteki bir gruba yönelik olmamak kaydıyla, Marbaş Menkul Değerler A.Ş. müşterilerine ve/veya dağıtım kanallarına yönelik olarak Marbaş Menkul Değerler A.Ş.'nin anlaşılabilir olduğu dışarıdan hizmet sağlayıcı kuruluş tarafından hazırlanmıştır. Burada yer alan yatırım bilgi, yorum ve tavsiyeleri yatırım danışmanlığı kapsamında değildir. Yatırım danışmanlığı hizmeti, yetkili kuruluşlar tarafından kişilerin risk ve getiri tercihleri dikkate alınarak kişiye özel sunulmaktadır. Burada yer alan yorum ve tavsiyeler ise genel niteliktedir. Bu tavsiyeler mali durumunuz ile risk ve getiri tercihlerinize uygun olmayabilir. Bu nedenle, sadece burada yer alan bilgilere dayanarak yatırım kararı verilmesi beklentilerinize uygun sonuçlar doğurmayabilir. Bu rapor ve yorumlardaki yazılar, bilgiler ve grafikler, ulaşılabilen ilk kaynaklardan iyi niyetle ve doğruluğu, geçerliliği, etkinliği velhasıl her ne şekil, suret ve nam altında olursa olsun herhangi bir karara dayanak oluşturması hususunda herhangi bir teminat, garanti oluşturmadan, yalnızca bilgi edinilmesi amacıyla derlenmiştir. İş bu raporlardaki yorumlardan; eksik bilgi ve/veya güncellenme gibi konularda ortaya çıkabilecek zararlardan Marbaş Menkul Değerler A.Ş. ve çalışanları sorumlu değildir. Marbaş Menkul Değerler A.Ş. her an, hiçbir şekil ve surette ön ihbara ve/veya ihtara gerek kalmaksızın söz konusu bilgileri, tavsiyeleri değiştirebilir ve/veya ortadan kaldırabilir. Genel anlamda bilgi vermek amacıyla hazırlanmış olan iş bu rapor ve yorumlar, kapsamı bilgiler, tavsiyeler hiçbir şekil ve surette Marbaş Menkul Değerler A.Ş.'nin herhangi bir taahhüdünü tazammum etmediğinden, bu bilgilere istinaden her türlü özel ve/veya tüzel kişiler tarafından alınacak kararlar, varılacak sonuçlar, gerçekleştirilecek işlemler ve oluşabilecek her türlü riskler bizzat bu kişilere ait ve raci olacaktır. Hiçbir şekil ve surette ve her ne nam altında olursa olsun, her türlü gerçek ve/veya tüzel kişinin, gerek doğrudan gerek dolayısı ile ve bu sebeplerle uğrayabileceği her türlü doğrudan ve/veya dolayısıyla oluşacak maddi ve manevi zarar, kar mahrumiyeti, velhasıl her ne nam altında olursa olsun uğrayabileceği zararlardan hiçbir şekil ve surette Marbaş Menkul Değerler A.Ş. ve çalışanları sorumlu tutulamayacak ve hiçbir şekil ve surette her ne nam altında olursa olsun Marbaş Yatırım Menkul Değerler A.Ş. çalışanlarından talepte bulunulmayacaktır.