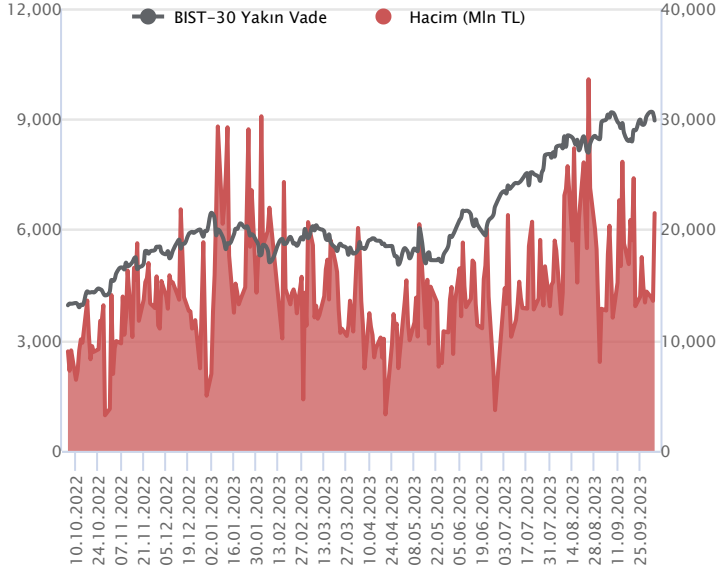


Sözleşme Kodu	Vade Ayı	Uzlaşma Fiyatı	Önceki Uzlaşma Fiyatı	Değişim	Değişim Puan	Gün İçi Yüksek	Gün İçi Düşük	İşlem Miktarı	İşlem Hacim	Açık Pozisyon	Açık Pozisyon Değişimi	Vadeye Kalan Gün Sayısı	Takasbank Başlangıç Teminatı %
ENDEKS KONTRATLARI													
F_XU0301023	31.10.2023	8,942.25	9,179.25	-2.58 %	-237.00	9,168.75	8,913.00	238,475.00	21,500,093,567.50	264,243.00	20,503.00	27	16
F_XU0301223	29.12.2023	9,488.50	9,701.00	-2.19 %	-212.50	9,670.00	9,469.00	2,216.00	211,731,457.50	5,585.00	210.00	86	16

BIST 30 Yakın Vadeli Kontratı



Güne düşüşle başlayan Ekim vadeli sözleşme, tüm seans boyunca baskı altında kalarak sert geriledi. 8.913 ile 9.168,75 seviyeleri arasında işlem gören sözleşme % 2,58 kayıpla 8.942,25 uzlaşma fiyatından kapandı. Akşam seansında yatay hareketlerin izlendiği sözleşme uzlaşmanın hafif üstünde 8.961 puandan kapattı. Hafta başında zirve seviyesine doğru ataklar sonrası görülen kar satışları dün hacim artışıyla birlikte derinleşti. Yurtdışı tarafında, Fed sonrası başlayan düşüş eğilimi, uzun zaman sonra tepki alımlarıyla pozitif kapanış gerçekleştirdi. ABD borsaları alıcılı kapatırken bu sabah vadeliileri hafif pozitif bir seyir izliyor. Asya piyasalarında yeşil ekranlar hakim ve Avrupa borsalarının güne sınırlı alımlarla başlangıç yapması bekleniyor. Ekim vadeli sözleşmesinin güne yatay açılış yapmasını bekliyoruz.

Kısa vadede ilk önemli desteğimiz olan 9.000 seviyesi altında kapanış gerçekleştiren sözleşmede, bugün tepki alımlarında 9.000 direncini takip edeceğiz. Yükseliş 9.000 seviyesi üstünde kalıcı olabilir ise 9.080 ve 9.125 dirençleri hedefler olarak takip edilebilir. 9.000 altında 8.900 ilk güçlü desteğimiz. Hacimle aşağı yönde kırılması halinde 8.820-8.780 bandı gündeme gelebilir.

Endeks - 30 Yakın Vade Aracı Kurum Dağılımı Günlük Değişim

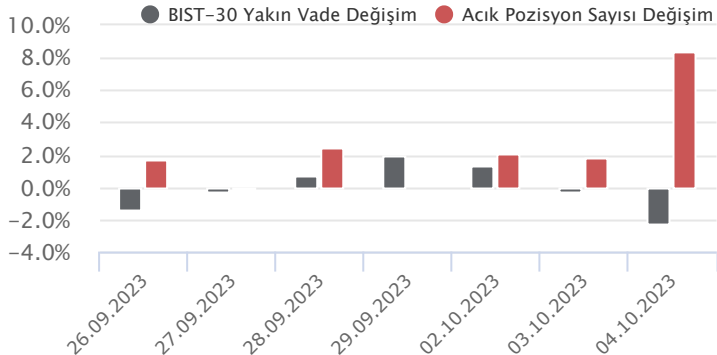
Long			Short		
Kurum	Net Lot	Pay (%)	Kurum	Net Lot	Pay (%)
Ziraat Yatırım	17.838	47	HSBC Yatırım	10.709	28
Deniz Yatırım	7.867	21	İnfo Yatırım	5.883	16
Teb Yatırım	3.295	9	İş Yatırım	5.408	14
Ak Yatırım	3.072	8	Bank of America	5.184	14
QNB Finans Yatırım	1.029	3	Garanti BBVA	3.112	8
Diğer	4.931	13	Diğer	7.736	20

İlk 5 Kurum Alım Ağırlıklı

Endeks - 30 Yakın Vade Aracı Kurum Dağılımı Tüm Vade

Long			Short		
Kurum	Net Lot	Pay (%)	Kurum	Net Lot	Pay (%)
Teb Yatırım	80.628	51	İş Yatırım	45.593	29
Yapı Kredi Yatırım	32.152	20	Bank of America	29.341	19
Ziraat Yatırım	24.376	15	HSBC Yatırım	22.922	15
Halk Yatırım	8.032	5	İnfo Yatırım	13.227	8
Tacirler Yatırım	5.615	4	Ak Yatırım	10.777	7
Diğer	7.051	5	Diğer	36.038	23

İlk 5 Kurum Alım Ağırlıklı

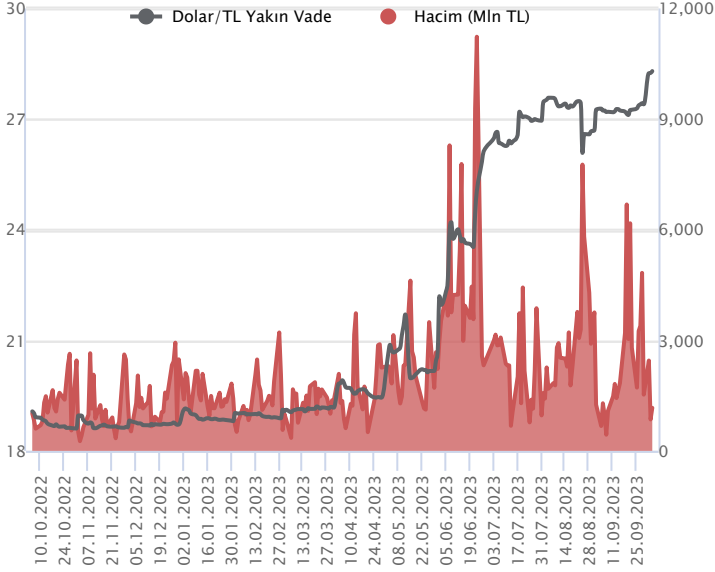


Fiyat (%) Açık Pozisyon (%) Yorum

Artış	Artış	Yükselişin devamlılığı için sinyal olarak kabul edilebilir.
Artış	Azalış	Yükselişin desteklenmediğini gösterir.
Azalış	Artış	Düşüşlerin devamlılığı için sinyal olarak kabul edilebilir.
Azalış	Azalış	Düşüşlerin desteklenmediğini gösterir.

Sözleşme Kodu	Vade Ayı	Uzlaşma Fiyatı	Önceki Uzlaşma Fiyatı	Değişim	Değişim Puan	Gün İçi Yüksek	Gün İçi Düşük	İşlem Miktarı	İşlem Hacim	Açık Pozisyon	Açık Pozisyon Değişimi	Vadeye Kalan Gün Sayısı	Takasbank Başlangıç Teminatı %
DÖVİZ KONTRATLARI													
F_EURTRY1023	31.10.2023	29.7087	29.5569	0.51 %	0.15	29.8100	29.5845	1,378	40,977,039	15,154	-179	27	16
F_EURTRY1123	30.11.2023	30.6892	30.5468	0.47 %	0.14	30.7069	30.5252	67	2,052,625	319	31	57	16
F_EURUSD1023	31.10.2023	1.0518	1.0493	0.24 %	0.00	1.0553	1.0475	5,664	163,612,152	46,100	-1,076	27	4
F_EURUSD1123	30.11.2023	1.0526	1.0514	0.11 %	0.00	1.0568	1.0495	476	13,792,435	1,985	-9	57	4
F_USDTRY1023	31.10.2023	28.3020	28.2512	0.18 %	0.05	28.3332	28.2564	41,237	1,167,202,590	1,391,894	-2,797	27	15
F_USDTRY1123	30.11.2023	29.0824	29.0602	0.08 %	0.02	29.1829	29.0771	13,102	381,479,326	451,461	2,124	57	15

Dolar/TL Yakın Vadeli Kontratı



Ekim vadeli Dolar/TL sözleşmesi dün 28,2564 ile 28,3332 seviyeleri arasında dalgalanarak günü yüzde 0,18'lik yükselişle 28,3020 uzlaşma fiyatından tamamladı. Yurt içerisinde dış ticaret açığı eylülde 4,99 milyar dolar olarak gerçekleşirken, Ocak – Eylül dönemi toplam dış ticaret açığı ise 87,29 milyar dolar oldu. TÜFE bazlı reel efektif döviz kuru eylülde bir önceki aya göre 3,1 puan artışla 55,52 seviyesine yükseldi. ABD tarafında ADP özel sektör istihdamı eylülde 89 bin kişi artarak beklentileri karşılamadı. Ülkede ISM hizmet PMI eylülde 53,6 ile beklentiler dahilinde gerçekleşirken, fabrika siparişleri ise ağustosta yüzde 1,2 oranında artarak pozitif görünüm sergiledi. Açıklanan verilerin fiyatlamalara etkisi olmadı diyebiliriz. Bugün yurt içerisinde veri akışı sakin. ABD tarafında haftalık işsizlik maaşı başvuruları izlenecek. Dolar/TL spot kuru, bu sabah saat 08:20 itibarıyla 27,57'li seviyelerde bulunuyor. Dolar endeksi 106,57'li seviyelerde hareket ediyor. ABD 10 yıllık tahvil faizi ise yüzde 4,71 civarında hareket ediyor.

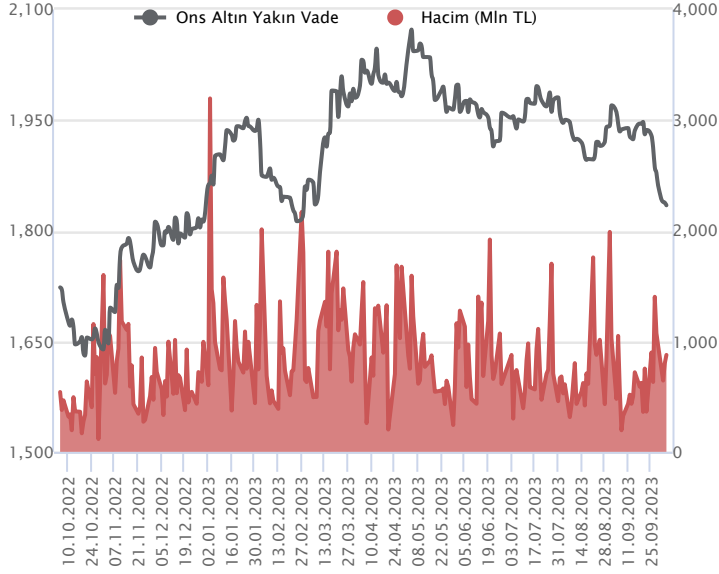
Dolar/TL Yakın Vade Aracı Kurum Dağılımı Günlük Değişim					
Long			Short		
Kurum	Net Lot	Pay (%)	Kurum	Net Lot	Pay (%)
Yapı Kredi Yatırım	8.550	53	Bank of America	3.726	23
İş Yatırım	4.529	28	Fibabank	2.700	17
İnfo Yatırım	821	5	Sanko Yatırım	2.340	15
Tacirler Yatırım	732	5	Deutsche Bank	1.988	12
Oyak Yatırım	549	3	Yatırım Finans	1.942	12
Diğer	877	5	Diğer	3.402	21
İlk 5 Kurum Alım Ağırlıklı					

Dolar/TL Yakın Vade Aracı Kurum Dağılımı Tüm Vade					
Long			Short		
Kurum	Net Lot	Pay (%)	Kurum	Net Lot	Pay (%)
Ak Yatırım	363.307	30	Akbank	626.742	52
Yapı Kredi Yatırım	182.861	15	Teb Yatırım	257.933	21
İş Yatırım	157.127	13	Yapı ve Kredi	58.452	5
Bank of America	124.457	10	Finansbank	57.068	5
Oyak Yatırım	86.372	7	Burgan Yatırım	44.995	4
Diğer	300.333	25	Diğer	169.267	14
İlk 5 Kurum Satım Ağırlıklı					

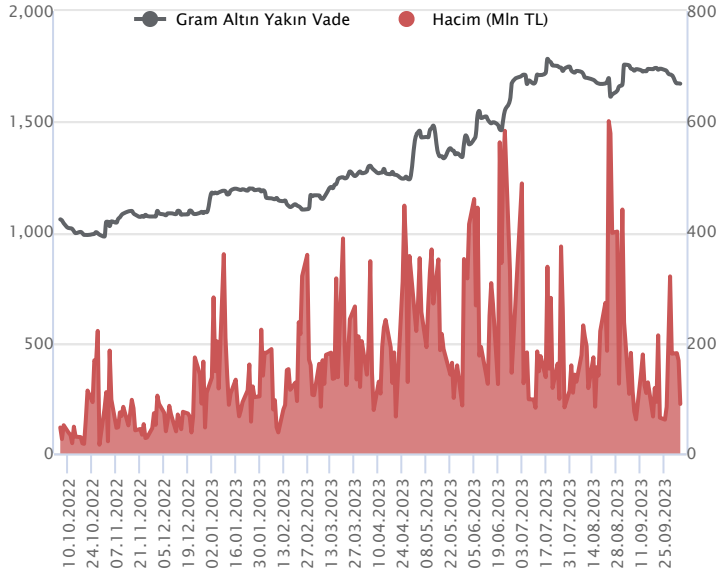


Fiyat (%)	Açık Pozisyon (%)	Yorum
Artış	Artış	Yükselişin devamlılığı için sinyal olarak kabul edilebilir.
Artış	Azalış	Yükselişin desteklenmediğini gösterir.
Azalış	Artış	Düşüşlerin devamlılığı için sinyal olarak kabul edilebilir.
Azalış	Azalış	Düşüşlerin desteklenmediğini gösterir.

Sözleşme Kodu	Vade Ayı	Uzlaşma Fiyatı	Önceki Uzlaşma Fiyatı	Değişim	Değişim Puan	Gün İçi Yüksek	Gün İçi Düşük	İşlem Miktarı	İşlem Hacim	Açık Pozisyon	Açık Pozisyon Değişimi	Vadeye Kalan Gün Sayısı	Takasbank Başlangıç Teminatı %
ALTIN KONTRATLARI													
F_XAUTRYM1023	31.10.2023	1,669.460	1,671.550	-0.13 %	-2.09	1,681.010	1,664.900	53,481	89,328,420	1,203,613	971	27	15
F_XAUTRYM1223	29.12.2023	1,787.860	1,787.020	0.05 %	0.84	1,796.000	1,780.000	12,572	22,477,471	134,764	1,207	86	15
F_XAUUSD1023	31.10.2023	1,833.950	1,839.100	-0.28 %	-5.15	1,843.550	1,828.050	17,400	876,136,222	74,846	7,004	27	8
F_XAUUSD1223	29.12.2023	1,853.500	1,858.350	-0.26 %	-4.85	1,864.000	1,848.300	3,137	159,717,573	9,818	641	86	8

ONS ALTIN Yakın Vadeli Kontratı


Güne satış baskısıyla başlayan sözleşme, seans içi tepki alımlarıyla karşılaşırsa da hafif kayıpla kapanış gerçekleştirdi. Ekim vadeli ons altın sözleşmesi 1828,05 \$ ile 1843,55 \$ arasında işlem göerek günü % 0,28 düşüşle 1833,95 \$ uzlaşma fiyatından kapattı. Spot piyasada saat 7:50 itibariyle ons altın 1828 \$ bölgesinde işlem görüyor. Hafta içinde belirttiğimiz 1831 \$ desteğini altına sarkma sonrası tepki alımlarıyla kapanış gerçekleştiren sözleşmede 1831-1861 \$ bölgesinde bir süre dengeleme çabası görülebilir. 1831 altında kalıcı olması durumunda 1813 hedefli kısa pozisyonları alınabilir, stop seviyesi 1845. Olası yükselişlerde 1861 \$ direncinin yukarı yönde kırılması durumunda 1845 \$ stoplu 1871 \$-1890 \$ bölgesi hedeflenebilir. Sözleşmede olası oynaklığa karşı yatırımcıların aktif bir kar al /zarar durudur seviyesi belirleyerek hareket etmeleri daha sağlıklı olabilir

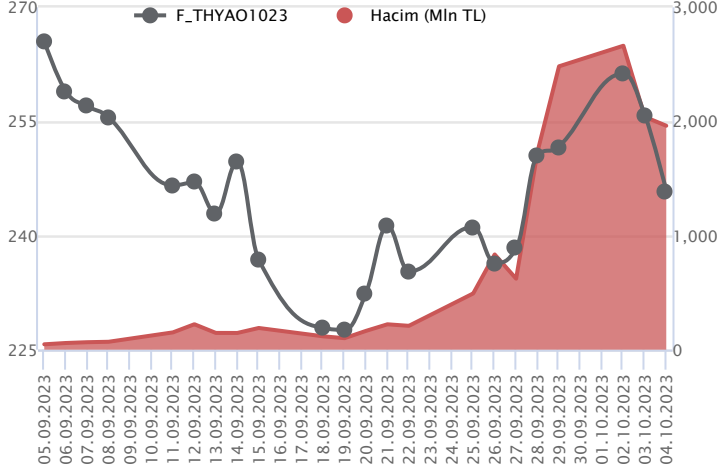
GRAM ALTIN Yakın Vadeli Kontratı


Ekim vadeli gram altın sözleşmesi 1664,90 TL ile 1681,01 TL arasında aşağı yönlü hareket ederek günü % 0,13 düşüşle 1669,46 TL uzlaşma fiyatından tamamladı. Spot piyasada saat 7:50 itibariyle gram altın 1620 TL, ons altın 1828 \$ ve Dolar /TL kuru 27,57 TL seviyelerinde bulunuyor. Sözleşmede olası oynaklığa karşı yatırımcıların aktif bir kar al /zarar durudur seviyesi belirleyerek hareket etmeleri daha sağlıklı olabilir.

Sözleşme	Vade Ayı	Son Uzlaşma	Önceki Uzlaşma	Değişim %	Günün Düşüğü	Günün Yükselişi	İşlem Adedi	İşlem Hacmi
PAY VADELİ SÖZLEŞMELERİNDE EN FAZLA İŞLEM GÖRENLER								
F_THYAO1023	31.10.2023	245.940	255.850	-3.9 %	245.000	256.450	78,612	1,962,325,615
F_AKBNK1023	31.10.2023	34.480	35.050	-1.6 %	34.370	35.440	438,584	1,525,772,528
F_ODAS1023	31.10.2023	13.730	14.430	-4.9 %	13.670	14.910	1,006,638	1,457,221,838

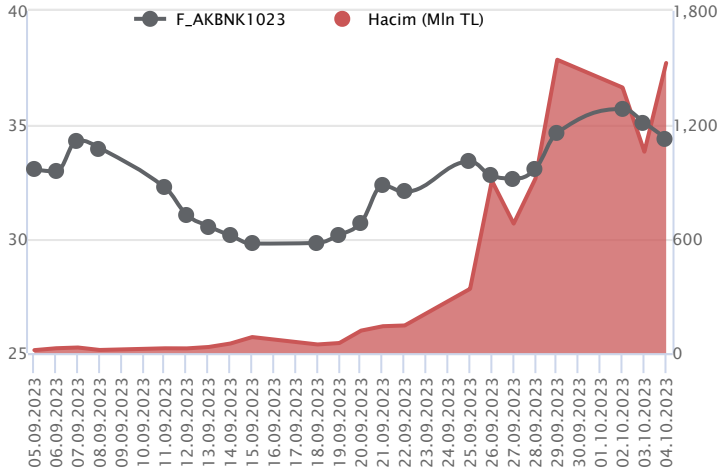
Pay vadeli sözleşmeleri, düşük teminatlarla yüksek tutarlı pozisyonlar almayı mümkün kılar. Pay vadeli sözleşmeleri ile ilgili daha detaylı bilgi almak için Marbaş Menkul Değerler A.Ş. ile iletişime geçebilirsiniz.

F_THYAO1023 Vadeli Kontratı



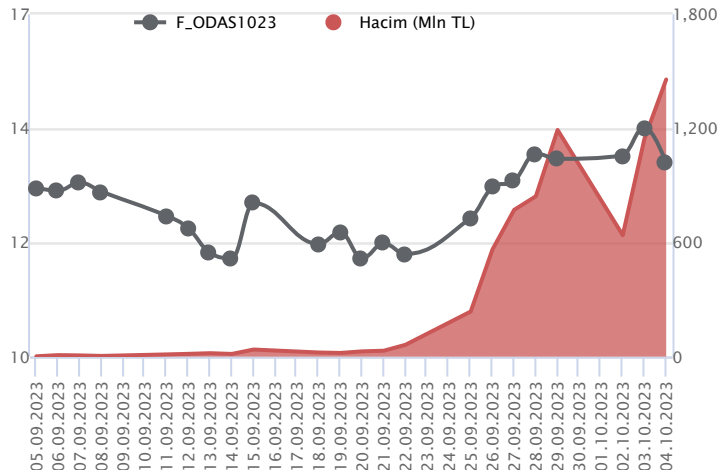
Endekste negatif kapanış yaşanırken, Ekim vadeli THYAO sözleşmesi 245,00 TL – 256,45 TL seviyeleri arasında dalgalanarak günü 245,94 TL uzlaşma fiyatından %3,9'luk kayıpla tamamladı. Günün ikinci yarısı satışların etkili olduğu sözleşmede 250,00 TL altında baskının devam edeceği görüşüdeyiz. Bu senaryonun devamında 242,22 TL ilk etapta öne çıkarken, bu desteğin altında 240,20 TL ve 238,43 TL izlenen destek seviyeleridir. Tepki alımlarında 250,00 TL üzeri saatlik kapanışların yaşanması halinde 256,45 TL izlenen ilk ara direnç seviyesidir. Bu seviyenin üzerinde 258,55 TL ve 260,20 TL öne çıkan diğer direnç noktalarıdır. Piyasa genelinde yaşanan yüksek volatilitenin nedeniyle alınacak pozisyonlarda temkinli olunması aktif bir stop-loss stratejisine bağlı kalınması faydalı olacaktır.

F_AKBNK1023 Vadeli Kontratı



Bankacılık endeksinde %1,56'lık kayıp söz konusu olurken, Ekim vadeli AKBNK sözleşmesi dün 34,37 TL – 35,44 TL seviyeleri arasında 34,48 TL uzlaşma fiyatından günü tamamladı. Geri çekilmenin yaşandığı sözleşmede 5 günlük ortalamanın bulunduğu 34,10 TL izlenen ilk destek konumunda bulunurken, devamında 33,68 TL ve 33,12 TL seviyeleri gündeme gelecek diğer desteklerdir. Sözleşmede 35,00 TL üzerinde 35,44 TL ara direnci takip edilecektir. 35,44 TL direncinin üzerinde saatlik kapanışların yaşanması halinde alım iştahı güç kazanacağından 36,00 TL ve zirvenin yer aldığı 36,28 TL gündeme gelecek dirençlerdir. Yaşanan yüksek volatilitenin nedeniyle alınacak pozisyonlarda temkinli olunması aktif bir stop-loss stratejisine bağlı kalınması faydalı olacaktır.

F_ODAS1023 Vadeli Kontratı



Ekim vadeli ODAS pay sözleşmesi dün 13,67 TL ile 14,91 TL seviyeleri arasında dalgalanarak günü yüzde 4,85'lik düşüşle 13,73 TL uzlaşma fiyatından tamamladı. Günün ilk yarısında endeksten pozitif ayrılan sözleşmede günün geri kalanında endekste düzeltme eğilimlerinin ivmelenmesi ile birlikte sözleşmede de düzeltme eğilimlerinin sertleştiği görüldü. Sert düzeltme hareketleri sonrası sözleşmede bugün 13,59 TL seviyesi destek noktası olup, bu seviye altındaki kalıcı fiyat hareketlerinde 13,43 TL ve 13,25 TL seviyeleri destek noktaları olarak takip edilebilir. Devamı düşüşlerde ise 13,00 TL seviyesi gündeme gelebilir. Yükseliş eğilimlerinde 13,84 TL seviyesi direnç noktası olup, bu seviye üzerindeki fiyatlamalarda 14,14 TL – 14,22 TL aralığı direnç olarak gündeme gelebilir. Gün içi volatil hareketlerin sertleştiği sözleşmede yatırımcıların aktif bir stop loss stratejisine bağlı kalmalarını yararlı olacağını değerlendiriyoruz.

Dayanak Varlıkların Teknik Gösterge Görünümleri**20 Gün Ortalama/Fiyat Kesişmesi (YUKARI)****20 Gün Ortalama/Fiyat Kesişmesi (AŞAĞI)**TOASO
KOZAL
EREGL
TCELL
PGSUS**Güç Göstergeleri Olumlu****Güç Göstergeleri Zayıf**

SOKM

RSI ve Momentum göstergelerine göre olumlu olanlar

RSI ve Momentum göstergelerine göre zayıf olanlar

50 Gün Ortalama/Fiyat Kesişmesi (YUKARI)**50 Gün Ortalama/Fiyat Kesişmesi (AŞAĞI)**

Bu şartları sağlayan dayanak varlık bulunmamaktadır.

PGSUS
TTKOM**MACD****Göstergeleri Dipte Olanlar**

BIMAS	ZAYIF AL
ISCTR	ZAYIF SAT
TOASO	ZAYIF SAT
TUPRS	ZAYIF SAT
X10XB	ZAYIF SAT

XAU/USD

CCI, RSI, Stochastics, Williams' %R , MFI ve DX göstergelerinin ortalaması en düşük olanlar

20/50 Gün Ortalama Kesişmesi (YUKARI)**20/50 Gün Ortalama Kesişmesi (AŞAĞI)**

Bu şartları sağlayan dayanak varlık bulunmamaktadır.

Bu şartları sağlayan dayanak varlık bulunmamaktadır.

Para Girişi Olan Dayanak Varlıklar**Para Çıkışı Olan Dayanak Varlıklar**

	Kapanış	İşlem Hacmi (Mln TL)
PETKM	22.00	6,931.85952
BIMAS	289.90	4,503.86128
VAKBN	15.30	2,274.60045
KARSN	12.92	1,333.11097
VESTL	68.40	1,065.49207

	Kapanış	İşlem Hacmi (Mln TL)
KRDMD	31.22	4,412.25
KOZAL	28.40	4,098.92
ODAS	13.35	3,351.20
KOZAA	68.40	2,066.72
TSKB	8.33	1,362.07

Yüksek Hacimliler**İşlem Hacmi (Mln TL)**

XU030	94,057.35
XSD25	66,222.34
X10XB	44,041.39
XLBNK	19,208.04
THYAO	9,040.92

Dayanak Varlıkların Teknik Gösterge Konumları

Kod	5 Günlük H.O	10 Günlük H.O	20 Günlük H.O	50 Günlük H.O	RSI	StochS	MACD	CCI
AEFES	ALIM	ALIM	ALIM	ALIM	ALIM	SATIM	ALIM	ALIM
AKBNK	ALIM	ALIM	ALIM	ALIM	SATIM	ALIM	ALIM	SATIM
AKSEN	SATIM	ALIM	ALIM	ALIM	SATIM	SATIM	ALIM	SATIM
ALARK	SATIM	SATIM	ALIM	ALIM	SATIM	ALIM	SATIM	SATIM
ARCLK	ALIM	ALIM	ALIM	ALIM	SATIM	ALIM	ALIM	SATIM
ASELS	SATIM	SATIM	ALIM	ALIM	SATIM	SATIM	SATIM	SATIM
ASTOR	SATIM	SATIM	SATIM	ALIM	SATIM	SATIM	SATIM	SATIM
BIMAS	ALIM	ALIM	ALIM	ALIM	ALIM	SATIM	ALIM	ALIM
CNH/TRY	ALIM	ALIM	ALIM	ALIM	ALIM	ALIM	ALIM	SATIM
DOHOL	ALIM	ALIM	ALIM	ALIM	ALIM	SATIM	ALIM	ALIM
ECILC	SATIM	ALIM	ALIM	ALIM	SATIM	ALIM	SATIM	SATIM
EKGYO	SATIM	SATIM	SATIM	SATIM	SATIM	ALIM	ALIM	SATIM
ENJSA	ALIM	ALIM	ALIM	ALIM	SATIM	SATIM	SATIM	ALIM
ENKAI	SATIM	ALIM	ALIM	ALIM	SATIM	SATIM	SATIM	ALIM
EREGL	SATIM	SATIM	SATIM	ALIM	SATIM	SATIM	SATIM	SATIM
EUR/TRY	ALIM	ALIM	ALIM	ALIM	ALIM	ALIM	ALIM	ALIM
EUR/USD	SATIM	SATIM	SATIM	SATIM	ALIM	ALIM	SATIM	ALIM
FROTO	ALIM	ALIM	ALIM	ALIM	ALIM	SATIM	ALIM	ALIM
GARAN	SATIM	SATIM	ALIM	ALIM	SATIM	ALIM	ALIM	SATIM
GBP/USD	ALIM	SATIM	SATIM	SATIM	ALIM	ALIM	SATIM	ALIM
GUBRF	SATIM	ALIM	ALIM	ALIM	SATIM	ALIM	ALIM	SATIM
HALKB	SATIM	ALIM	ALIM	ALIM	SATIM	ALIM	ALIM	SATIM
HEKTS	SATIM	SATIM	SATIM	SATIM	SATIM	ALIM	ALIM	SATIM
ISCTR	SATIM	SATIM	ALIM	ALIM	SATIM	ALIM	SATIM	SATIM
ISGYO	SATIM	SATIM	ALIM	ALIM	SATIM	ALIM	SATIM	SATIM
KARSN	ALIM	ALIM	ALIM	ALIM	ALIM	SATIM	ALIM	ALIM
KCHOL	ALIM	ALIM	ALIM	ALIM	ALIM	SATIM	ALIM	SATIM
KOZAA	ALIM	ALIM	ALIM	ALIM	ALIM	SATIM	ALIM	ALIM
KOZAL	SATIM	SATIM	SATIM	ALIM	SATIM	SATIM	SATIM	SATIM
KRDMD	ALIM	ALIM	ALIM	ALIM	SATIM	SATIM	ALIM	SATIM
MGROS	ALIM	ALIM	ALIM	ALIM	ALIM	SATIM	SATIM	ALIM
ODAS	ALIM	ALIM	ALIM	ALIM	SATIM	ALIM	ALIM	SATIM
OYAKC	SATIM	ALIM	ALIM	ALIM	SATIM	ALIM	ALIM	SATIM
PETKM	ALIM	ALIM	ALIM	ALIM	ALIM	SATIM	ALIM	ALIM
PGSUS	SATIM	SATIM	SATIM	SATIM	SATIM	ALIM	ALIM	SATIM
RUB/TRY	SATIM	SATIM	SATIM	SATIM	SATIM	ALIM	SATIM	SATIM
SAHOL	SATIM	SATIM	ALIM	ALIM	SATIM	ALIM	ALIM	SATIM
SASA	SATIM	SATIM	SATIM	SATIM	SATIM	ALIM	ALIM	SATIM
SISE	SATIM	SATIM	ALIM	ALIM	SATIM	ALIM	ALIM	SATIM
SKBNK	SATIM	ALIM	ALIM	ALIM	SATIM	ALIM	ALIM	SATIM
SOKM	ALIM	SATIM	SATIM	ALIM	ALIM	SATIM	SATIM	ALIM
TAVHL	ALIM	ALIM	ALIM	ALIM	ALIM	ALIM	ALIM	SATIM
TCELL	SATIM	SATIM	SATIM	ALIM	ALIM	SATIM	SATIM	ALIM
THYAO	SATIM	SATIM	ALIM	ALIM	SATIM	ALIM	ALIM	SATIM
TKFEN	ALIM	ALIM	ALIM	ALIM	ALIM	ALIM	ALIM	ALIM
TOASO	SATIM	SATIM	SATIM	ALIM	SATIM	ALIM	SATIM	SATIM
TSKB	SATIM	ALIM	ALIM	ALIM	SATIM	ALIM	ALIM	SATIM
TTKOM	SATIM	SATIM	SATIM	SATIM	SATIM	SATIM	SATIM	SATIM
TUPRS	SATIM	SATIM	ALIM	ALIM	SATIM	ALIM	SATIM	SATIM
USD/TRY	ALIM	ALIM	ALIM	ALIM	ALIM	SATIM	ALIM	SATIM
VAKBN	ALIM	ALIM	ALIM	ALIM	ALIM	SATIM	ALIM	ALIM
VESTL	ALIM	ALIM	ALIM	ALIM	ALIM	SATIM	ALIM	ALIM
X10XB	SATIM	SATIM	ALIM	ALIM	SATIM	ALIM	SATIM	SATIM
XAU/TRY	SATIM	SATIM	SATIM	SATIM	SATIM	SATIM	SATIM	ALIM
XAU/USD	SATIM	SATIM	SATIM	SATIM	SATIM	ALIM	SATIM	ALIM
XLBNK	SATIM	ALIM	ALIM	ALIM	SATIM	ALIM	ALIM	SATIM
XSD25	ALIM	ALIM	ALIM	ALIM	SATIM	ALIM	ALIM	SATIM
XU030	SATIM	ALIM	ALIM	ALIM	SATIM	ALIM	ALIM	SATIM
YKBNK	SATIM	ALIM	ALIM	ALIM	SATIM	ALIM	ALIM	SATIM

ViOP Bülten

Kod	Destek 3	Destek 2	Destek 1	Kapanış	Pivot	Direnç 1	Direnç 2	Direnç 3
DESTEKLER				DİRENÇLER				
F_AEFES1023	103.72	108.36	110.92	113.48	115.56	118.12	122.76	125.32
F_AEFES1123	107.97	112.33	114.61	116.88	118.97	121.25	125.61	127.89
F_AKBNK1023	32.96	33.66	34.03	34.39	34.73	35.10	35.80	36.17
F_AKBNK1123	34.39	34.98	35.35	35.71	35.94	36.31	36.90	37.27
F_AKSEN1023	36.71	38.35	39.71	41.06	41.35	42.71	44.35	45.71
F_AKSEN1123	40.09	41.33	42.00	42.68	43.24	43.91	45.15	45.82
F_ALARK1023	119.91	123.71	125.64	127.58	129.44	131.37	135.17	137.10
F_ALARK1123	125.22	128.62	130.32	132.02	133.72	135.42	138.82	140.52
F_ARCLK1023	163.37	168.50	171.28	174.05	176.41	179.19	184.32	187.10
F_ARCLK1123	168.38	173.42	175.93	178.45	180.97	183.48	188.52	191.03
F_ASELS1023N1	40.36	41.03	41.44	41.85	42.11	42.52	43.19	43.60
F_ASELS1123	42.02	42.64	42.94	43.25	43.56	43.86	44.48	44.78
F_ASTOR1023	131.34	133.09	134.32	135.56	136.07	137.30	139.05	140.28
F_ASTOR1123	134.54	136.27	137.52	138.77	139.25	140.50	142.23	143.48
F_BIMAS1023	282.15	286.21	292.22	298.24	296.28	302.29	306.35	312.36
F_BIMAS1123	293.26	296.98	302.56	308.14	306.28	311.86	315.58	321.16
F_CNHTRY1023	3.87	3.87	3.87	3.87	3.87	3.87	3.87	3.87
F_DOHOL1023	13.86	14.10	14.25	14.41	14.49	14.64	14.88	15.03
F_DOHOL1123	14.36	14.58	14.73	14.87	14.95	15.10	15.32	15.47
F_ECILC1023	52.95	54.67	55.85	57.02	57.57	58.75	60.47	61.65
F_ECILC1123	55.74	57.20	58.29	59.39	59.75	60.84	62.30	63.39
F_EKGYO1023	7.71	7.97	8.11	8.25	8.37	8.51	8.77	8.91
F_EKGYO1123	8.09	8.31	8.43	8.54	8.65	8.77	8.99	9.11
F_ENJSA1023	51.12	52.48	53.22	53.95	54.58	55.32	56.68	57.42
F_ENJSA1123	53.13	54.43	55.12	55.80	56.42	57.11	58.41	59.10
F_ENKAI1023	34.29	35.30	35.85	36.41	36.86	37.41	38.42	38.97
F_ENKAI1123	36.07	36.91	37.35	37.79	38.19	38.63	39.47	39.91
F_EREGL1023	42.79	43.82	44.34	44.87	45.37	45.89	46.92	47.44
F_EREGL1123	44.57	45.55	46.08	46.61	47.06	47.59	48.57	49.10
F_EURTRY1023	29.37	29.48	29.59	29.71	29.70	29.82	29.93	30.04
F_EURTRY1123	30.38	30.45	30.57	30.68	30.64	30.75	30.82	30.93
F_EURUSD1023	1.04	1.04	1.05	1.05	1.05	1.06	1.06	1.06
F_EURUSD1123	1.04	1.05	1.05	1.05	1.05	1.06	1.06	1.06
F_FROTO1023	842.16	863.84	879.89	895.95	901.57	917.62	939.30	955.35
F_FROTO1123	874.53	894.77	907.40	920.04	927.64	940.27	960.51	973.14
F_GARAN1023	50.13	51.59	52.44	53.30	53.90	54.75	56.21	57.06
F_GARAN1123	52.20	53.53	54.28	55.04	55.61	56.36	57.69	58.44
F_GBPUSD1023	1.20	1.20	1.21	1.22	1.21	1.22	1.23	1.23
F_GBPUSD1123	1.20	1.20	1.20	1.20	1.21	1.21	1.21	1.21
F_GUBRF1023	336.01	353.00	361.63	370.25	378.62	387.25	404.24	412.87
F_GUBRF1123	353.08	368.99	377.17	385.34	393.08	401.26	417.17	425.35
F_HALKB1023	15.70	16.14	16.37	16.59	16.81	17.04	17.48	17.71
F_HALKB1123	16.40	16.80	16.99	17.19	17.39	17.58	17.98	18.17
F_HEKTS1023	23.69	24.61	25.07	25.53	25.99	26.45	27.37	27.83
F_HEKTS1123	24.62	25.54	26.00	26.46	26.92	27.38	28.30	28.76
F_ISCTR1023	24.27	24.87	25.20	25.54	25.80	26.13	26.73	27.06
F_ISCTR1123	25.24	25.79	26.15	26.51	26.70	27.06	27.61	27.97
F_ISGYO1023	20.80	22.04	22.65	23.27	23.89	24.50	25.74	26.35
F_ISGYO1123	22.32	23.27	23.74	24.22	24.69	25.16	26.11	26.58
F_KARSN1023	12.17	12.50	12.92	13.33	13.25	13.67	14.00	14.42
F_KARSN1123	12.59	12.93	13.32	13.71	13.66	14.05	14.39	14.78
F_KCHOL1023	149.76	152.38	155.65	158.92	158.27	161.54	164.16	167.43
F_KCHOL1123	155.57	158.06	161.15	164.25	163.64	166.73	169.22	172.31
F_KOZAA1023	65.01	67.75	69.12	70.50	71.86	73.23	75.97	77.34
F_KOZAA1123	67.75	70.37	71.67	72.98	74.29	75.59	78.21	79.51
F_KOZAL1023	26.35	27.48	28.37	29.26	29.50	30.39	31.52	32.41
F_KOZAL1123	28.15	29.09	29.58	30.08	30.52	31.01	31.95	32.44
F_KRDMD1023	29.81	30.95	31.51	32.08	32.65	33.21	34.35	34.91
F_KRDMD1123	30.88	32.00	32.56	33.12	33.68	34.24	35.36	35.92
F_MGROS1023	374.79	382.41	392.76	403.11	400.38	410.73	418.35	428.70
F_MGROS1123	390.31	397.71	406.21	414.72	413.61	422.11	429.51	438.01
F_ODAS1023	12.02	12.85	13.26	13.68	14.09	14.50	15.33	15.74
F_ODAS1123	12.61	13.40	13.81	14.21	14.60	15.01	15.80	16.21
F_OYAKC1023	77.71	79.22	80.15	81.09	81.66	82.59	84.10	85.03
F_OYAKC1123	80.81	82.27	83.08	83.88	84.54	85.35	86.81	87.62
F_PETKM1023	21.20	21.75	22.23	22.72	22.78	23.26	23.81	24.29

ViOP Bülten

Kod	Destek 3	Destek 2	Destek 1	Kapanış	Pivot	Direnç 1	Direnç 2	Direnç 3
	DESTEKLER				DİRENÇLER			
F_PETKM1123	22.03	22.55	23.04	23.52	23.56	24.05	24.57	25.06
F_PGSUS1023	777.47	800.44	813.06	825.68	836.03	848.65	871.62	884.24
F_PGSUS1123	816.52	836.26	846.59	856.92	866.33	876.66	896.40	906.73
F_SAHOL1023	58.34	59.52	60.14	60.75	61.32	61.94	63.12	63.74
F_SAHOL1123	61.51	62.26	62.63	63.01	63.38	63.75	64.50	64.87
F_SASA1023	46.11	47.15	47.81	48.48	48.85	49.51	50.55	51.21
F_SASA1123	48.26	49.15	49.64	50.13	50.53	51.02	51.91	52.40
F_SISE1023	52.79	54.30	55.19	56.09	56.70	57.59	59.10	59.99
F_SISE1123	55.08	56.54	57.29	58.04	58.75	59.50	60.96	61.71
F_SKBNK1023	5.94	6.24	6.39	6.54	6.69	6.84	7.14	7.29
F_SKBNK1123	6.17	6.47	6.61	6.76	6.91	7.05	7.35	7.49
F_SOKM1023	59.40	60.33	61.25	62.17	62.18	63.10	64.03	64.95
F_SOKM1123	61.65	62.60	63.35	64.09	64.30	65.05	66.00	66.75
F_TAVHL1023	125.72	129.05	131.38	133.70	134.71	137.04	140.37	142.70
F_TAVHL1123	131.78	134.38	136.23	138.07	138.83	140.68	143.28	145.13
F_TCELL1023	52.84	54.32	55.09	55.85	56.57	57.34	58.82	59.59
F_TCELL1123	55.03	56.40	57.13	57.85	58.50	59.23	60.60	61.33
F_THYAO1023	230.34	237.67	241.79	245.91	249.12	253.24	260.57	264.69
F_THYAO1123	240.53	247.43	251.21	254.98	258.11	261.89	268.79	272.57
F_TKFEN1023	52.73	53.40	54.32	55.25	54.99	55.91	56.58	57.50
F_TKFEN1123	54.80	55.41	56.29	57.16	56.90	57.78	58.39	59.27
F_TOASO1023	281.38	287.70	291.37	295.05	297.69	301.36	307.68	311.35
F_TOASO1123	292.62	298.18	301.25	304.31	306.81	309.88	315.44	318.51
F_TSKB1023	7.93	8.26	8.43	8.60	8.76	8.93	9.26	9.43
F_TSKB1123	8.26	8.56	8.73	8.89	9.03	9.20	9.50	9.67
F_TTKOM1023	21.89	22.79	23.31	23.83	24.21	24.73	25.63	26.15
F_TTKOM1123	22.96	23.80	24.27	24.73	25.11	25.58	26.42	26.89
F_TUPRS1023	141.61	146.69	149.56	152.42	154.64	157.51	162.59	165.46
F_TUPRS1123	146.40	151.98	155.11	158.25	160.69	163.82	169.40	172.53
F_USDTRY1023	28.18	28.22	28.26	28.30	28.30	28.34	28.37	28.42
F_USDTRY1123	28.94	29.01	29.04	29.08	29.11	29.15	29.22	29.25
F_VAKBN1023	14.88	15.32	15.54	15.77	15.98	16.20	16.64	16.86
F_VAKBN1123	15.50	15.90	16.09	16.29	16.49	16.68	17.08	17.27
F_VESTL1023	62.93	65.73	68.08	70.44	70.88	73.23	76.03	78.38
F_VESTL1123	66.28	68.62	70.88	73.13	73.22	75.48	77.82	80.08
F_X10XB1023	10,704.50	10,927.50	11,039.00	11,150.50	11,262.00	11,373.50	11,596.50	11,708.00
F_X10XB1223	11,880.75	11,880.75	11,880.75	11,880.75	11,880.75	11,880.75	11,880.75	11,880.75
F_XAUTRYM1023	1,647.75	1,656.33	1,663.86	1,671.40	1,672.44	1,679.97	1,688.55	1,696.08
F_XAUTRYM1223	1,767.25	1,773.63	1,783.25	1,792.88	1,789.63	1,799.25	1,805.63	1,815.25
F_XAUUSD1023	1,811.58	1,819.82	1,827.08	1,834.35	1,835.32	1,842.58	1,850.82	1,858.08
F_XAUUSD1223	1,831.17	1,839.73	1,846.87	1,854.00	1,855.43	1,862.57	1,871.13	1,878.27
F_XLBNK1023	7,464.92	7,632.58	7,716.42	7,800.25	7,884.08	7,967.92	8,135.58	8,219.42
F_XLBNK1223	8,033.33	8,166.67	8,233.33	8,300.00	8,366.67	8,433.33	8,566.67	8,633.33
F_XSD251223	5,186.25	5,986.50	6,693.25	7,400.00	7,493.50	8,200.25	9,000.50	9,707.25
F_XU0301023	8,604.00	8,758.50	8,859.75	8,961.00	9,014.25	9,115.50	9,270.00	9,371.25
F_XU0301223	9,229.50	9,349.25	9,430.50	9,511.75	9,550.25	9,631.50	9,751.25	9,832.50
F_YKBNK1023	17.73	18.13	18.35	18.58	18.75	18.97	19.37	19.59
F_YKBNK1123	18.40	18.79	19.01	19.24	19.40	19.62	20.01	20.23

Sözleşme Kodu	Vade Ayı	Uzlaşma Fiyatı	Önceki Uzlaşma Fiyatı	Değişim	Değişim Puan	Gün İçi Yüksek	Gün İçi Düşük	İşlem Miktarı	İşlem Hacim	Açık Pozisyon	Açık Pozisyon Değişimi	Vadeye Kalan Gün Sayısı	Takasbank Başlangıç Teminatı %
ENDEKS KONTRATLARI													
F_XU0300224	29.02.2024	10,080.75	10,169.75	-0.88 %	-89.00	10,221.50	10,002.25	25.00	2,523,532.50	308.00	1.00	148	16
F_XU0301023	31.10.2023	8,942.25	9,179.25	-2.58 %	-237.00	9,168.75	8,913.00	238,475.00	21,500,093,567.50	264,243.00	20,503.00	27	16
F_XU0301223	29.12.2023	9,488.50	9,701.00	-2.19 %	-212.50	9,670.00	9,469.00	2,216.00	211,731,457.50	5,585.00	210.00	86	16
DÖVİZ KONTRATLARI													
F_CNHTRY1023	31.10.2023	3.8660	3.8660	0.00 %	0.00	3.8660	3.8660	1	38,660	6	0	27	14
F_CNHTRY1123	30.11.2023	0.0000	0.0000	0.00 %	0.00	0.0000	0.0000					57	14
F_EURTRY1023	31.10.2023	29.7087	29.5569	0.51 %	0.15	29.8100	29.5845	1,378	40,977,039	15,154	-179	27	16
F_EURTRY1123	30.11.2023	30.6892	30.5468	0.47 %	0.14	30.7069	30.5252	67	2,052,625	319	31	57	16
F_EURUSD1023	31.10.2023	1.0518	1.0493	0.24 %	0.00	1.0553	1.0475	5,664	163,612,152	46,100	-1,076	27	4
F_EURUSD1123	30.11.2023	1.0526	1.0514	0.11 %	0.00	1.0568	1.0495	476	13,792,435	1,985	-9	57	4
F_GBPUSD1023	31.10.2023	1.2118	1.2099	0.16 %	0.00	1.2172	1.2054	28	931,149	228	-17	27	5
F_GBPUSD1123	30.11.2023	1.2063	1.2118	-0.45 %	-0.01	1.2070	1.2041	4	132,458	7	3	57	5
F_RUBTRY1023	31.10.2023	0.0000	0.0000	0.00 %	0.00	0.0000	0.0000					27	21
F_RUBTRY1123	30.11.2023	0.0000	0.0000	0.00 %	0.00	0.0000	0.0000					57	21
F_USDTRY1023	31.10.2023	28.3020	28.2512	0.18 %	0.05	28.3332	28.2564	41,237	1,167,202,590	1,391,894	-2,797	27	15
F_USDTRY1123	30.11.2023	29.0824	29.0602	0.08 %	0.02	29.1829	29.0771	13,102	381,479,326	451,461	2,124	57	15
F_P_USDTRY1023	31.10.2023	0.0000	0.0000	0.00 %	0.00	0.0000	0.0000					27	15
F_P_USDTRY1123	30.11.2023	0.0000	0.0000	0.00 %	0.00	0.0000	0.0000					57	15
KIYMETLİ MADEN KONTRATLARI													
F_XAUTRYM1023	31.10.2023	1,669.460	1,671.550	-0.13 %	-2.09	1,681.010	1,664.900	53,481	89,328,420	1,203,613	971	27	15
F_XAUTRYM1223	29.12.2023	1,787.860	1,787.020	0.05 %	0.84	1,796.000	1,780.000	12,572	22,477,471	134,764	1,207	86	15
F_XAUUSD1023	31.10.2023	1,833.950	1,839.100	-0.28 %	-5.15	1,843.550	1,828.050	17,400	876,136,222	74,846	7,004	27	8
F_XAUUSD1223	29.12.2023	1,853.500	1,858.350	-0.26 %	-4.85	1,864.000	1,848.300	3,137	159,717,573	9,818	641	86	8
PAY VADELİ													
F_AEFES1023	31.10.2023	113.650	118.050	-3.73 %	-4.40	120.200	113.000	8,049	92,751,317	10,962	397	27	16
F_AEFES1123	30.11.2023	117.040	120.490	-2.86 %	-3.45	123.340	116.700	210	2,486,366	618	43	57	16
F_AKBNK1023	31.10.2023	34.480	35.050	-1.63 %	-0.57	35.440	34.370	438,584	1,525,772,528	727,533	34,379	27	17
F_AKBNK1123	30.11.2023	35.710	36.240	-1.46 %	-0.53	36.540	35.580	3,469	12,474,179	5,818	48	57	17
F_AKSEN1023	31.10.2023	41.110	41.830	-1.72 %	-0.72	43.000	40.000	24,336	102,666,514	41,478	60	27	15
F_AKSEN1123	30.11.2023	42.860	43.030	-0.40 %	-0.17	44.470	42.560	728	3,166,770	691	-69	57	15
F_ALARK1023	31.10.2023	127.620	131.940	-3.27 %	-4.32	133.230	127.500	19,449	252,920,640	42,496	939	27	17
F_ALARK1123	30.11.2023	132.210	135.980	-2.77 %	-3.77	137.120	132.020	303	4,063,052	1,040	28	57	17
F_ARCLK1023	31.10.2023	174.030	181.210	-3.96 %	-7.18	181.550	173.640	21,287	376,823,897	20,058	-2,372	27	17
F_ARCLK1123	30.11.2023	179.430	185.720	-3.39 %	-6.29	186.000	178.450	135	2,446,653	319	13	57	17
F_ASELS1023N1	31.10.2023	41.870	42.750	-2.06 %	-0.88	42.780	41.700	33,950	286,342,870	91,046	2,391	27	16
F_ASELS1123	30.11.2023	43.320	43.960	-1.46 %	-0.64	44.170	43.250	411	1,794,633	11,424	101	57	16
F_ASTOR1023	31.10.2023	135.150	137.450	-1.67 %	-2.30	137.810	134.830	11,391	154,730,327	21,851	523	27	19
F_ASTOR1123	30.11.2023	138.590	140.700	-1.50 %	-2.11	140.980	138.000	247	3,428,078	872	-9	57	19
F_BIMAS1023	31.10.2023	298.160	293.220	1.68 %	4.94	300.330	290.260	26,953	800,242,710	23,876	3,947	27	16
F_BIMAS1123	30.11.2023	308.240	302.670	1.84 %	5.57	310.000	300.700	225	6,903,215	578	3	57	16
F_DOHOL1023	31.10.2023	14.410	14.590	-1.23 %	-0.18	14.720	14.330	285,510	415,355,630	467,875	41,167	27	17
F_DOHOL1123	30.11.2023	15.050	14.990	0.40 %	0.06	15.180	14.810	1,745	2,628,493	2,480	101	57	17
F_ECILC1023	31.10.2023	56.900	59.010	-3.58 %	-2.11	59.300	56.400	10,586	61,554,169	13,075	-916	27	19
F_ECILC1123	30.11.2023	59.050	60.880	-3.01 %	-1.83	61.200	58.650	517	3,094,421	651	42	57	19
F_EKGYO1023	31.10.2023	8.250	8.580	-3.85 %	-0.33	8.630	8.230	665,204	560,852,120	991,851	72,964	27	18
F_EKGYO1123	30.11.2023	8.550	8.850	-3.39 %	-0.30	8.880	8.540	3,190	2,769,223	43,788	1,190	57	18
F_ENJSA1023	31.10.2023	53.980	54.950	-1.77 %	-0.97	55.950	53.850	25,580	140,429,940	74,432	574	27	16
F_ENJSA1123	30.11.2023	55.880	56.920	-1.83 %	-1.04	57.730	55.740	362	2,059,422	1,517	62	57	16
F_ENKAI1023	31.10.2023	36.380	37.800	-3.76 %	-1.42	37.860	36.300	58,567	216,739,965	101,663	-6,118	27	17
F_ENKAI1123	30.11.2023	37.830	39.030	-3.07 %	-1.20	39.030	37.750	584	2,237,536	2,232	250	57	17
F_EREGL1023	31.10.2023	44.920	46.220	-2.81 %	-1.30	46.390	44.840	179,178	822,529,994	435,331	-5,116	27	17
F_EREGL1123	30.11.2023	46.620	47.900	-2.67 %	-1.28	48.040	46.530	1,378	6,537,246	20,120	113	57	17
F_FROTO1023	31.10.2023	894.040	917.350	-2.54 %	-23.31	923.240	885.510	5,405	486,921,934	4,374	140	27	16
F_FROTO1123	30.11.2023	917.790	947.370	-3.12 %	-29.58	947.870	915.000	156	14,562,422	170	-12	57	16
F_GARAN1023	31.10.2023	53.210	54.890	-3.06 %	-1.68	55.350	53.040	90,354	489,135,143	163,096	-3,423	27	20
F_GARAN1123	30.11.2023	54.960	56.340	-2.45 %	-1.38	56.930	54.850	5,486	30,577,076	2,143	190	57	20
F_GUBRF1023	31.10.2023	370.470	386.760	-4.21 %	-16.29	395.620	370.000	21,374	818,793,684	146,061	55	27	18
F_GUBRF1123	30.11.2023	386.020	400.260	-3.56 %	-14.24	409.000	384.910	1,296	51,361,637	8,118	85	57	18
F_HALKB1023	31.10.2023	16.610	16.900	-1.72 %	-0.29	17.260	16.590	162,582	275,442,001	255,022	-28,730	27	20
F_HALKB1123	30.11.2023	17.300	17.350	-0.29 %	-0.05	17.780	17.190	1,678	2,936,212	1,961	526	57	20
F_HEKTS1023	31.10.2023	25.600	26.510	-3.43 %	-0.91	26.910	25.530	73,292	193,423,796	119,977	2,188	27	20
F_HEKTS1123	30.11.2023	26.550	27.420	-3.17 %	-0.87	27.840	26.460	2,398	6,566,192	3,519	-298	57	20
F_ISCTR1023	31.10.2023	25.570	26.010	-1.69 %	-0.44	26.390	25.460	415,333	1,071,521,838	768,365	-7,623	27	19
F_ISCTR1123	30.11.2023	26.510	26.830	-1.19 %	-0.32	27.250	26.340	6,948	18,496,434	19,187	2,989	57	19
F_ISGYO1023	31.10.2023	23.410	24.860	-5.83 %	-1.45	25.120	23.270	33,224	79,637,190	146,288	2,672	27	19
F_ISGYO1123	30.11.2023	24.340	25.710	-5.33 %	-1.37	25.630	24.210	624	1,542,615	1,010	99	57	19

ViOP Bülten

Sözleşme Kodu	Vade Ayı	Uzlaşma Fiyatı	Önceki Uzlaşma Fiyatı	Değişim	Değişim Puan	Gün İçi Yüksek	Gün İçi Düşük	İşlem Miktarı	İşlem Hacim	Açık Pozisyon	Açık Pozisyon Değişimi	Vadeye Kalan Gün Sayısı	Takasbank Başlangıç Teminatı %
PAY VADELİ													
F_KARSN1023	31.10.2023	13.330	12.880	3.49 %	0.45	13.590	12.840	122,917	162,354,545	69,238	12,477	27	17
F_KARSN1123	30.11.2023	13.780	13.290	3.69 %	0.49	14.000	13.270	1,297	1,769,756	1,228	319	57	17
F_KCHOL1023	31.10.2023	158.850	158.680	0.11 %	0.17	160.890	155.000	56,116	884,180,737	85,683	-2,738	27	17
F_KCHOL1123	30.11.2023	164.350	163.860	0.30 %	0.49	166.120	160.540	2,614	42,703,061	2,550	26	57	17
F_KOZAA1023	31.10.2023	70.720	73.420	-3.68 %	-2.70	74.590	70.480	76,509	555,541,711	108,602	8,244	27	16
F_KOZAA1123	30.11.2023	73.490	75.770	-3.01 %	-2.28	76.900	72.980	5,293	40,011,754	3,812	2,674	57	16
F_KOZAL1023	31.10.2023	29.180	30.380	-3.95 %	-1.20	30.630	28.610	137,536	412,358,543	177,871	2,909	27	18
F_KOZAL1123	30.11.2023	30.150	31.240	-3.49 %	-1.09	31.450	30.020	8,080	24,946,657	19,408	4,194	57	18
F_KRDMD1023	31.10.2023	32.200	33.050	-2.57 %	-0.85	33.780	32.080	340,035	1,117,737,105	390,785	-12,728	27	18
F_KRDMD1123	30.11.2023	33.200	34.060	-2.52 %	-0.86	34.800	33.120	7,185	24,322,131	4,141	1,756	57	18
F_MGROS1023	31.10.2023	402.500	393.770	2.22 %	8.73	408.000	390.030	4,230	169,707,387	4,485	-210	27	18
F_MGROS1123	30.11.2023	415.480	405.940	2.35 %	9.54	421.000	405.100	92	3,800,385	264	4	57	18
F_ODAS1023	31.10.2023	13.730	14.430	-4.85 %	-0.70	14.910	13.670	1,006,638	1,457,221,838	1,168,063	-100,242	27	18
F_ODAS1123	30.11.2023	14.220	14.830	-4.11 %	-0.61	15.400	14.200	8,603	12,915,178	10,570	2,671	57	18
F_OYAKC1023	31.10.2023	81.010	81.780	-0.94 %	-0.77	83.160	80.720	36,748	301,887,410	40,344	1,947	27	18
F_OYAKC1123	30.11.2023	84.020	84.560	-0.64 %	-0.54	86.010	83.740	432	3,665,806	1,475	62	57	18
F_PETKM1023	31.10.2023	22.680	22.570	0.49 %	0.11	23.320	22.290	623,197	1,419,245,164	597,255	14,764	27	16
F_PETKM1123	30.11.2023	23.510	23.220	1.25 %	0.29	24.090	23.080	3,618	8,525,072	8,091	1,491	57	16
F_PGSUS1023	31.10.2023	824.490	856.480	-3.74 %	-31.99	859.000	823.410	5,826	486,295,130	7,270	534	27	17
F_PGSUS1123	30.11.2023	858.360	888.740	-3.42 %	-30.38	886.070	856.000	80	6,912,689	419	39	57	17
F_SAHOL1023	31.10.2023	60.950	62.430	-2.37 %	-1.48	62.510	60.710	68,096	416,964,790	338,740	20,895	27	15
F_SAHOL1123	30.11.2023	63.070	64.480	-2.19 %	-1.41	64.120	63.000	576	3,644,367	2,493	183	57	15
F_SASA1023	31.10.2023	48.400	49.510	-2.24 %	-1.11	49.880	48.180	35,879	176,345,987	84,477	2,260	27	20
F_SASA1123	30.11.2023	50.170	51.260	-2.13 %	-1.09	51.420	50.040	776	3,950,642	2,414	358	57	20
F_SISE1023	31.10.2023	55.990	58.280	-3.93 %	-2.29	58.200	55.800	91,793	524,185,882	155,717	-3,078	27	18
F_SISE1123	30.11.2023	58.050	60.320	-3.76 %	-2.27	60.210	58.000	5,119	30,216,991	7,777	-196	57	18
F_SKBK1023	31.10.2023	6.560	6.940	-5.48 %	-0.38	6.990	6.540	539,489	363,516,247	691,601	-71,340	27	21
F_SKBK1123	30.11.2023	6.780	7.150	-5.17 %	-0.37	7.200	6.760	3,611	2,529,858	6,855	-275	57	21
F_SOKM1023	31.10.2023	61.880	61.640	0.39 %	0.24	63.110	61.260	20,100	124,636,655	45,921	-1,068	27	17
F_SOKM1123	30.11.2023	64.050	63.350	1.10 %	0.70	65.260	63.560	533	3,430,333	878	-9	57	17
F_TAVHL1023	31.10.2023	133.730	137.480	-2.73 %	-3.75	138.050	132.390	13,346	179,600,036	50,013	-1,469	27	17
F_TAVHL1123	30.11.2023	138.370	140.780	-1.71 %	-2.41	141.440	136.990	359	4,986,260	734	81	57	17
F_TCELL1023	31.10.2023	55.910	57.620	-2.97 %	-1.71	58.060	55.810	53,136	300,490,936	134,416	5,090	27	16
F_TCELL1123	30.11.2023	57.850	59.420	-2.64 %	-1.57	59.880	57.780	338	1,974,635	4,391	-71	57	16
F_THYAO1023	31.10.2023	245.940	255.850	-3.87 %	-9.91	256.450	245.000	78,612	1,962,325,615	118,784	4,888	27	16
F_THYAO1123	30.11.2023	255.410	265.080	-3.65 %	-9.67	265.020	254.340	2,887	74,863,613	3,324	46	57	16
F_TKFEN1023	31.10.2023	55.170	54.740	0.79 %	0.43	55.650	54.060	43,102	237,172,730	148,230	13,641	27	16
F_TKFEN1123	30.11.2023	57.120	56.390	1.29 %	0.73	57.520	56.030	297	1,688,096	1,303	-68	57	16
F_TOASO1023	31.10.2023	295.000	302.380	-2.44 %	-7.38	304.000	294.010	17,192	514,965,035	39,342	-638	27	15
F_TOASO1123	30.11.2023	304.860	312.650	-2.49 %	-7.79	312.380	303.750	92	2,831,657	428	-12	57	15
F_TSKB1023	31.10.2023	8.600	8.930	-3.70 %	-0.33	9.090	8.590	310,754	272,851,026	507,277	9,346	27	20
F_TSKB1123	30.11.2023	8.870	9.190	-3.48 %	-0.32	9.340	8.870	905	821,173	4,515	252	57	20
F_TTKOM1023	31.10.2023	23.850	24.860	-4.06 %	-1.01	25.110	23.690	102,778	251,633,072	250,167	-10,396	27	19
F_TTKOM1123	30.11.2023	24.770	25.740	-3.77 %	-0.97	25.960	24.650	1,171	2,955,640	7,115	642	57	19
F_TUPRS1023	31.10.2023	152.990	160.550	-4.71 %	-7.56	159.730	151.780	51,818	803,348,246	57,466	6,074	27	16
F_TUPRS1123	30.11.2023	158.790	165.840	-4.25 %	-7.05	166.260	157.550	976	15,718,702	2,355	219	57	16
F_VAKBN1023	31.10.2023	15.800	15.760	0.25 %	0.04	16.410	15.750	477,303	768,527,316	473,424	20,164	27	19
F_VAKBN1123	30.11.2023	16.330	16.200	0.80 %	0.13	16.880	16.290	4,630	7,700,966	7,548	1,305	57	19
F_VESTL1023	31.10.2023	70.490	70.590	-0.14 %	-0.10	73.670	68.520	39,198	277,702,114	101,019	6,795	27	16
F_VESTL1123	30.11.2023	73.230	72.610	0.85 %	0.62	75.570	70.970	1,508	11,087,272	698	217	57	16
F_YKBNK1023	31.10.2023	18.570	19.010	-2.31 %	-0.44	19.140	18.520	598,618	1,124,919,081	1,037,436	-74,567	27	17
F_YKBNK1123	30.11.2023	19.190	19.530	-1.74 %	-0.34	19.780	19.170	2,188	4,260,492	26,754	601	57	17

Genel Müdürlük

Esentepe Mh. Ecza Sk. Safter Han İş Merkezi No:6 Şişli/İstanbul – (0212) 286 30 00

Beylikdüzü

Hayrettin Paşa Mah. 1993 Sokak No:22 Ferah Residence Daire A1 Esenyurt – (0212) 270 26 43

Erenköy

Bağdat Caddesi Beyaz Apt. No: 339 D:5 Erenköy – (0216) 301 10 45

Levent

Nispetiye Mah. Aydar Cad Metro İş Merkezi No. 10 İç Kapı No: 1 Beşiktaş – (0212) 286 30 00

Nişantaşı

Vali Konağı Cad. No.77 Polat Apt. Kat.3 D.3 Nişantaşı/Şişli – (0212) 241 15 75

Sirkeci

Hobyar Mah. Aşirefendi Cad. Denizli Han Blok No: 27 Kapı No: 611 Fatih – (0212) 939 67 78

Suadiye

Suadiye Mah. Öncü Sokak Büyük Hanlı Konutları B1 Blok K:8 D:22 Kadıköy – (0216) 350 01 43

Ankara

Tunalı Hilmi Cad. 60/12 Kavaklıdere – (0312) 426 16 61

Bursa

Çekirge Mah. Çekirge Cad. Gökçen Apt. Blok 97/1 C Osmangazi – (0224) 233 43 37

Malatya

Sancaktar Mah. Aslantepo Cad. Canbaylar Plaza No. 93/9 Battalgazi – (0422) 377 90 00

Niğde

Aşağı Kayabaşı Mah. Dr. Sami Yağız Cad. Kültür Plaza No:32 Kat:1/4 Niğde – (0388) 214 19 35

**YASAL UYARI**

Bu rapor, bir veya daha fazla sermaye piyasası aracı veya bunları ihraç eden ortaklıklar ve kuruluşlar ile piyasa eğilimleri hakkında, belirli bir kişiye veya mali durumları, risk ve getiri tercihleri benzer nitelikteki bir gruba yönelik olmamak kaydıyla, Marbaş Menkul Değerler A.Ş. müşterilerine ve/veya dağıtım kanallarına yönelik olarak Marbaş Menkul Değerler A.Ş.'nin anlaşılabilir olduğu dışarıdan hizmet sağlayıcı kuruluş tarafından hazırlanmıştır. Burada yer alan yatırım bilgi, yorum ve tavsiyeleri yatırım danışmanlığı kapsamında değildir. Yatırım danışmanlığı hizmeti, yetkili kuruluşlar tarafından kişilerin risk ve getiri tercihleri dikkate alınarak kişiye özel sunulmaktadır. Burada yer alan yorum ve tavsiyeler ise genel niteliktedir. Bu tavsiyeler mali durumunuz ile risk ve getiri tercihlerinize uygun olmayabilir. Bu nedenle, sadece burada yer alan bilgilere dayanarak yatırım kararı verilmesi beklentilerinize uygun sonuçlar doğurmayabilir. Bu rapor ve yorumlardaki yazılar, bilgiler ve grafikler, ulaşılabilen ilk kaynaklardan iyi niyetle ve doğruluğu, geçerliliği, etkinliği velhasıl her ne şekil, suret ve nam altında olursa olsun herhangi bir karara dayanak oluşturması hususunda herhangi bir teminat, garanti oluşturmadan, yalnızca bilgi edinilmesi amacıyla derlenmiştir. İş bu raporlardaki yorumlardan; eksik bilgi ve/veya güncellenme gibi konularda ortaya çıkabilecek zararlardan Marbaş Menkul Değerler A.Ş. ve çalışanları sorumlu değildir. Marbaş Menkul Değerler A.Ş. her an, hiçbir şekil ve surette ön ihbara ve/veya ihtara gerek kalmaksızın söz konusu bilgileri, tavsiyeleri değiştirebilir ve/veya ortadan kaldırabilir. Genel anlamda bilgi vermek amacıyla hazırlanmış olan iş bu rapor ve yorumlar, kapsamı bilgiler, tavsiyeler hiçbir şekil ve surette Marbaş Menkul Değerler A.Ş.'nin herhangi bir taahhüdünü tazammum etmediğinden, bu bilgilere istinaden her türlü özel ve/veya tüzel kişiler tarafından alınacak kararlar, varılacak sonuçlar, gerçekleştirilecek işlemler ve oluşabilecek her türlü riskler bizatihi bu kişilere ait ve raci olacaktır. Hiçbir şekil ve surette ve her ne nam altında olursa olsun, her türlü gerçek ve/veya tüzel kişinin, gerek doğrudan gerek dolayısı ile ve bu sebeplerle uğrayabileceği her türlü doğrudan ve/veya dolayısıyla oluşacak maddi ve manevi zarar, kar mahrumiyeti, velhasıl her ne nam altında olursa olsun uğrayabileceği zararlardan hiçbir şekil ve surette Marbaş Menkul Değerler A.Ş. ve çalışanları sorumlu tutulamayacak ve hiçbir şekil ve surette her ne nam altında olursa olsun Marbaş Yatırım Menkul Değerler A.Ş. çalışanlarından talepte bulunulmayacaktır.