

Piyasa Gündemi

Küresel piyasalarda ABD Başkanlık seçim günü olacak. Son günlerde bu seçime yönelik beklentilerin fiyatlamaları etkilediği takip edildi. Bugün içinde bu beklentilerin piyasaları etkilemeye devam etmesi beklenebilir. Gün içerisinde oynaklıklar görülebilir. Bugün, Avrupa ve ABD'de veriler açıklanacak. Bugünün gündemi ABD'de Başkanlık seçimi olacağı için verilerin etkisinin sınırlı kalmasını bekliyoruz. Seçimin sonucu yarın içinde piyasalarda hareketliliğin devam etmesine neden olabilir.

Yurt içinde; TÜİK tarafından ekim ayı enflasyonu açıklandı. Ekim ayı TÜFE enflasyonu aylık %2,88 seviyesinde gerçekleşirken, yıllık TÜFE enflasyonu %49,4'ten %48,6'ya geriledi. Olumsuz tarafta gıda ve giyim enflasyonu, olumlu tarafta hizmetler enflasyonu var. Aralık ayında sembolik bir indirim ihtimali halen masada dursa da, piyasada ilk faiz indirimine ilişkin ağırlıklı beklenti, TCMB'nin cuma günü enflasyon tahminlerine yapacağı yukarı yönlü revizyonlar da dikkate alınarak, 2025 yılına sarkabilir. TCMB 8 Kasım'da sene sonu TÜFE enflasyonu beklentisini %38,0'den %43,0-43,5 seviyelerine yükseltebilir. Bugün yurt içinde TÜFE bazlı reel efektif döviz kuru endeksinin açıklanması bekleniyor.

Açıklanacak Önemli Ekonomik Veriler

- 17:30 EuroB. ECB Lagarde'ın Konuşması Önem:Yüksek
- 17:45 ABD ISM Hizmetler PMI Önem:Yüksek
- ABD Başkanlık Seçimleri Önem:Yüksek

BIST-100 Strateji

Yeni haftada bankacılık sektörü öncülüğünde derinleşen ve genele yayılan satışlarla BIST-100 Endeksi günü %2,49 oranında bir kayıpla 8.664 puandan tamamladı. Endekste 8.640 – 8.600 aralığı kısa vadeli ilk destek bölgesi olup, devamında 8.500 seviyesi destek olarak önem kazanacaktır. 8.500 desteği de kırılacak olursa hız kazanan satışlarla 8.350 seviyesine doğru geri çekilmeler gündeme gelebilir. Dünkü sert satışların ardından tepki alımlarının gözlenmesi halinde ise 8.750 – 8.800 aralığı ilk güçlü direnç bölgesi olup, devamında 8.850 – 8.900 bölgesi ile 9.000 puan direnç konumunda bulunmaktadır. 50 haftalık üssel ortalaması (9.162) altındaki seyrini sürdüren ve zayıf görünümün devam ettiği endekse karşı temkinli yaklaşımımızı sürdürüyoruz. BIST-100 Endeksi'nin güne dalgalı bir açılışla başlamasını bekliyoruz.

Önemli Sektör Şirket Haberleri

İŞ BANKASI / ISCTR 04.11.2024 19:06:45 Banka, 3Ç24'te 5.534 mn TL net kar (kons: 5.502 mn TL; yıllık: -%73; çeyreklik: -%63) açıklamıştır. **(SINIRLI NEGATİF)**

TÜRK HAVA YOLLARI / THYAO 04.11.2024 18:20:15 Şirket, 3Ç24'te 221.815 mn TL satış geliri (kons: 222.412 mn TL); 59.088 mn TL FAVÖK (kons: 69.540 mn TL) ve 51.540 mn TL net kar (kons: 46.466 mn TL) açıklamıştır. **(SINIRLI NEGATİF)**

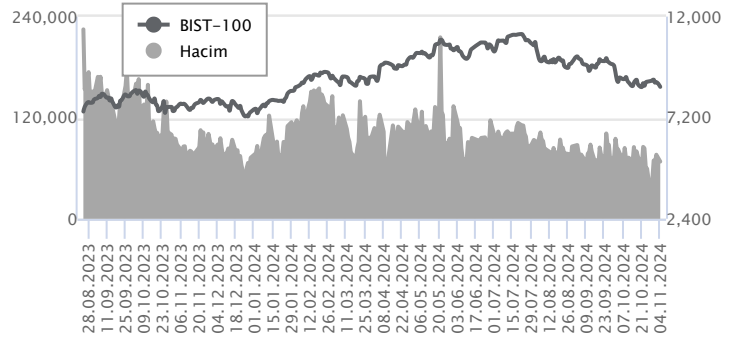
TOFAŞ / TOASO 04.11.2024 22:01:40 Şirket, 3Ç24'te 23.575 mn TL satış geliri (kons: 20.853 mn TL); 266 mn TL FAVÖK (kons: 1.983 mn TL) ve 312 mn TL net kar (kons: 668 mn TL) açıklamıştır. **(SINIRLI NEGATİF)**

Günlük Veriler / BIST 100

Veri Tarihi : 04.11.2024

| | Kapanış | Günlük Değ. (%) | Yılbaşı Değ. (%) |
|--------------------|------------|-----------------|------------------|
| BİST 100 | 8,664 | -2.49 | 15.98 |
| BİST 30 | 9,528 | -2.51 | 18.79 |
| BIST Banka | 11,410 | -4.83 | 30.89 |
| BIST Sanayi | 11,851 | -2.26 | 2.77 |
| BIST 30 Yakın Vade | 10,010.000 | -2.88 | 24.72 |

| BIST-100 | Kapanış | Önceki Kapanış | Günlük Değ. % |
|--------------------------|-----------|----------------|---------------|
| Hacim (mln TL) | 67,896 | 76,064 | -10.74 |
| Piyasa Değeri (mln TL) | 7,552,137 | 7,751,983 | -2.58 |
| Halka Açık PD (mln TL) | 2,418,589 | 2,480,317 | -2.49 |
| Yabancıların Piyasa Payı | 36.84 | 37.23 | -1.04 |



| BIST-100 Yükselenler | Kapanış | Günlük Değ. (%) | Hacim (mln TL) |
|----------------------|-----------|-----------------|----------------|
| EGEEN | 11,270.00 | 3.04 | 372.52 |
| KTLEV | 60.05 | 1.87 | 539.53 |
| ADEL | 43.28 | 1.55 | 516.75 |
| ENERY | 241.00 | 1.22 | 121.03 |
| FENER | 100.30 | 0.91 | 401.06 |

| BIST-100 Düşenler | Kapanış | Günlük Değ. (%) | Hacim (mln TL) |
|-------------------|---------|-----------------|----------------|
| REEDR | 21.88 | -9.96 | 1,375.32 |
| AGROT | 13.59 | -9.94 | 811.38 |
| BJKAS | 4.58 | -6.15 | 118.43 |
| AKBNK | 46.96 | -5.93 | 5,040.51 |
| ALTNY | 95.00 | -5.66 | 1,061.64 |

| BIST-100 Hacmi Artanlar | Hacimdeki Değ. (%) | Kapanış | Günlük Değ. (%) |
|-------------------------|--------------------|-----------|-----------------|
| REEDR | 197.92 | 21.88 | -9.96 |
| FENER | 154.86 | 100.30 | 0.91 |
| EGEEN | 104.61 | 11,270.00 | 3.04 |
| CANTE | 87.30 | 1.42 | -2.74 |
| MAVI | 64.44 | 73.45 | -3.42 |

| BIST-100 Hacmi Azalanlar | Hacimdeki Değ. (%) | Kapanış | Günlük Değ. (%) |
|--------------------------|--------------------|---------|-----------------|
| MIATK | -64.48 | 41.98 | -4.46 |
| AKSA | -57.00 | 8.31 | -1.77 |
| SMRTG | -53.65 | 37.66 | -2.94 |
| TKFEN | -50.41 | 74.50 | -1.84 |
| DOHOL | -47.69 | 12.70 | -1.78 |

| Makroekonomik Veriler* | Dönem | Cari (%) | 2024T |
|------------------------|---------|----------|--------|
| Büyüme | 2Ç24 | 2,5% | 3% |
| Enflasyon (TÜFE) | Eylül | 49,38% | 45,0% |
| Bütçe Dengesi Mlr TL | Eylül | -1.936 | -2.105 |
| Cari Denge Mlr \$ | Ağustos | -11,3 | -29,0 |

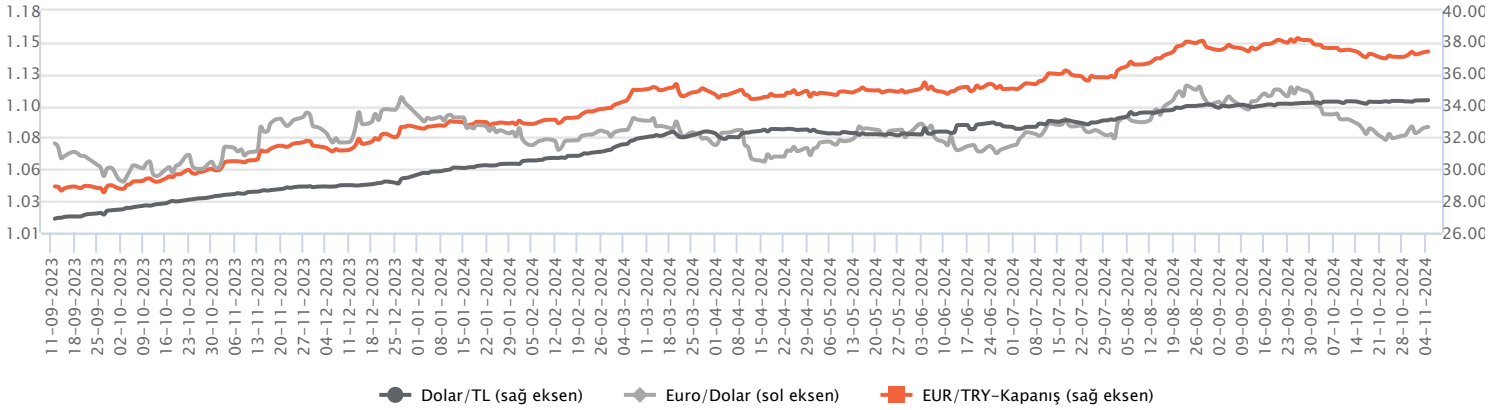
*Veriler geçmiş 12 aylık dönemi kapsamaktadır.

Günlük Bülten / Piyasalar

Dolar/TL

Yurt içerisinde tüketici enflasyonu ekim ayında aylık yüzde 2,88 artış kaydederken, yıllık artış ise yüzde 49,38'den yüzde 48,58'e geriledi. Yurt içi üretici enflasyonu ise aylık bazda yüzde 1,29 artış kaydederken, yıllık artış ise yüzde 32,24 olarak gerçekleşti. Enflasyon verilerinin fiyatlamalar üzerindeki etkisi sınırlı kalırken, kurda düşük volatilitede yataya yakın seyirlerin izlendiği bir günü geride bıraktık. Bugün gözler ABD Başkanlık seçimlerinde olacak. Başkanlık seçimleri öncesinde dün dolar endeksinde sınırlı düşüş eğilimleri kaydedildi. Yoğun veri akışının bulunduğu haftada dolar endeksinde volatilitte artabilir. Kur tarafında ise düşük volatilitede istikrarlı görünüm devam etmekte. Dolar/TL, bu sabah saat 08:10 itibarıyla 34,35'li seviyede bulunmakta. Dolar endeksi 103,93 seviyesinde hareket etmekte.

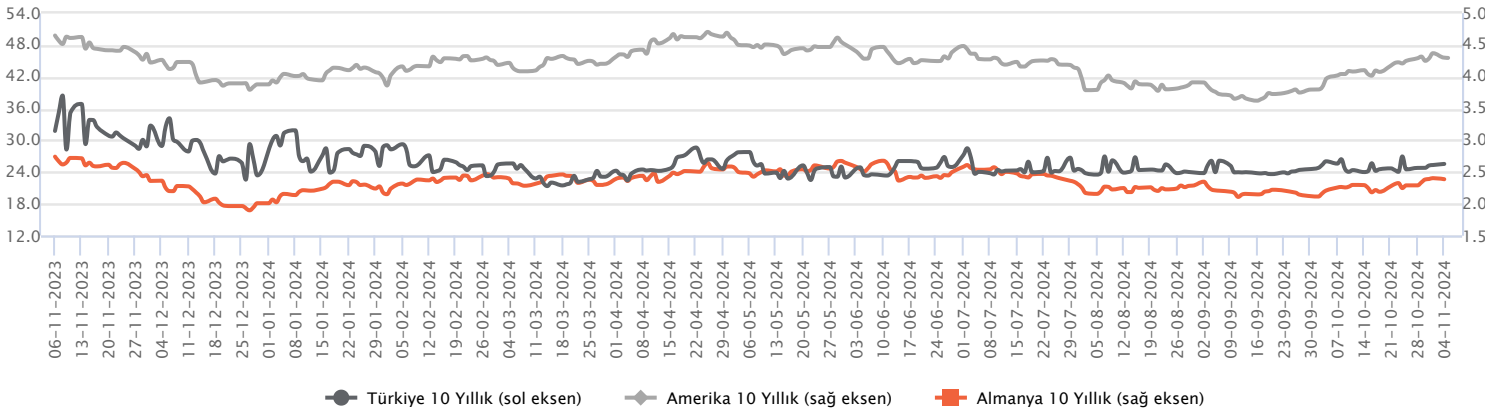
| Günlük Veriler / Kurlar | Kapanış | Günlük Değ. (%) | Yılbaşı Değ. (%) |
|-------------------------|----------|-----------------|------------------|
| USD/TRY | 34.3445 | 0.05 | 16.53 |
| EUR/TRY | 37.3952 | 0.40 | 14.21 |
| Euro/Dolar | 1.0875 | 0.39 | -1.50 |
| Sterlin/Dolar | 1.2953 | -0.12 | 1.74 |
| Dolar/Yen | 152.1550 | 0.00 | 7.92 |



Faizler

Ekim ayı TÜFE, bizim beklentimiz %3'ün hafif altında piyasa beklentilerinin üstünde aylık %2,88 artış göstererek yıllık %48,58 olarak açıklandı. Beklentilerden yüksek gelen enflasyon verisi ile TCMB faiz indirim beklentileri 2025 yılına ötelenmesi tahvil faizlerinde yükselişe neden oldu. 10 yıllık uzun vadeli hazine tahvil faizi 35 baz puan yükselişle yüzde 31,03, 2 yıllık kısa vadeli hazine tahvil faizi 39 baz puan yükselişle yüzde 43,41 seviyelerinden kapanış gerçekleştirdiler. Hazine, dün yapılan ihalelerde 32 milyar TL borçlanırken bugün 3 yıl vadeli Tüfe'ye endeksli ve 10 yıl vadeli sabit kuponlu tahvil ihaleleriyle borçlanmaya gidecek. 8 Kasım Cuma günü yılın son enflasyon raporunda TCMB'nin enflasyon tahminlerindeki revizeler ve verilecek mesajlar tahvil faizleri seyri için son derece önemli olacaktır.

| Günlük Veriler / Faizler | Kapanış | Günlük Değ. | Yılbaşı Değ. |
|--------------------------|---------|-------------|--------------|
| TCMB AOFM | 50.00 | 0.00 bp | 7.50 bp |
| Türkiye 2 Yıllık | 43.41 | 0.39 bp | 3.73 bp |
| Amerika 2 Yıllık | 4.17 | -0.01 bp | -0.08 bp |
| Almanya 2 Yıllık | 2.27 | 0.01 bp | -0.13 bp |
| Türkiye 10 Yıllık | 31.03 | 0.35 bp | 4.28 bp |
| Amerika 10 Yıllık | 4.30 | 0.00 bp | 0.42 bp |
| Almanya 10 Yıllık | 2.39 | -0.02 bp | 0.38 bp |



İŞ BANKASI / ISCTR 04.11.2024 19:06:45

Banka, 3Ç24'te 5.534 mn TL net kar (kons: 5.502 mn TL; yıllık: -%73; çeyreklik: -%63) açıklamıştır. (SINIRLI NEGATİF)

TÜRK HAVA YOLLARI / THYAO 04.11.2024 18:20:15

Şirket, 3Ç24'te 221.815 mn TL satış geliri (kons: 222.412 mn TL); 59.088 mn TL FAVÖK (kons: 69.540 mn TL) ve 51.540 mn TL net kar (kons: 46.466 mn TL) açıklamıştır. (SINIRLI NEGATİF)

TOFAŞ / TOASO 04.11.2024 22:01:40

Şirket, 3Ç24'te 23.575 mn TL satış geliri (kons: 20.853 mn TL); 266 mn TL FAVÖK (kons: 1.983 mn TL) ve 312 mn TL net kar (kons: 668 mn TL) açıklamıştır. (SINIRLI NEGATİF)

COCA COLA İÇECEK / COLA 04.11.2024 18:30:44

Şirket, 3Ç24'te 36.711 mn TL satış geliri (kons: 39.674 mn TL); 7.364 mn TL FAVÖK (kons: 7.619 mn TL) ve 5.173 mn TL net kar (kons: 5.055 mn TL) açıklamıştır. (SINIRLI NEGATİF)

GALATA WİND / GWIND 04.11.2024 18:42:04

Şirket, 3Ç24'te 618 mn TL satış geliri (yıllık: -%20); 438 mn TL FAVÖK (yıllık: -%27) ve 152 mn TL net kar (yıllık: +%4) açıklamıştır. (NEGATİF)

ENERJİSA ENERJİ / ENJSA 04.11.2024 18:15:35

Şirket, 9A24'te 52.107 mn TL satış geliri (kons: 40.959 mn TL), 29.883 mn TL yatırım harcamaları geri ödemeleri dahil FAVÖK (faaliyet gelirleri) (yıllık: yatay) ve 3.138 mn TL baz alınan net kar (yıllık: -%36) açıklamıştır. (SINIRLI NEGATİF)

Otomotiv Distribütörleri ve Mobilite Derneği sıfır araç satış verilerine göre;

ekim ayında yurt içinde binek otomobil satışları yıllık olarak %8 azalış gösterirken (eylül: -%15; ağustos: +%5; temmuz: -%15), hafif ticari araç (HTA) satışları %15 artış kaydetmiş (eylül: +%2; ağustos: +%3; temmuz: -%22) ve toplam hafif araç (HA) pazarı yıllık %4 daralma göstermiştir (eylül: -%12; ağustos: -%12; temmuz: -%12). Ocak-Ekim 2024 döneminde binek otomobil satışları %1 artış göstererek 749 bin adet ve hafif ticari araç satışları %6 azalış göstererek 196 bin adet olurken, toplam hafif araç satışları %1 daralmış ve 945 bin adet olmuştur. Şirket bazında incelendiğinde, Tofaş'ın yurt içi satış adetleri yıllık %45 azalış göstermiş (eylül: -%50; ağustos: +%56; temmuz: -%40) ve pazar payı %9,3 olmuştur; Ford Otosan'ın yurt içi satış adetleri yıllık %69 artış kaydetmiş (eylül: +%8,6; ağustos: +%9,1; temmuz: +%8,5) ve pazar payı %9,0 olmuştur; ve Doğu Otomotiv'in ise yurt içi satış adetleri yıllık %47 yükseliş göstermiş (eylül: +%9,5; ağustos: +%11,1; temmuz: +%13,8) ve pazar payı da %14,3 olmuştur. (TOASO için SINIRLI NEGATİF; FROTO ve DOAS için SINIRLI POZİTİF)

TOFAŞ / TOASO 04.11.2024 19:54:56

Şirket ile Stellantis arasında Stellantis markaları (FIAT, Opel, Citroën, Peugeot) için öngörülen yeni "K0" modelin hafif ticari araç ve "Combi" versiyonlarının Stellantis lisansı ile Türkiye'de üretim hakkının Tofaş'a verilmesine ve üretilen araç ile yedek parçaların satış koşullarının belirlenmesine yönelik olarak bir üretim sözleşmesi ile Stellantis Grubu'na ait lisans sözleşmesi imzalanmıştır. Sözleşme uyarınca, çoğunluğu 2024 yılı içerisinde tamamlanmak üzere toplam 232 milyon Euro (yaklaşık 250 milyon dolar) tutara kadar yatırımla hayata geçirilmesi öngörülen proje kapsamında 2024-2032 yılları arasında 1 milyon adet araç üretimi hedeflenmektedir. FIAT markası için üretilen söz konusu araçların Türkiye'de dağıtım hakkı Tofaş'a verilmiş olup, Stellantis Otomotiv paylarının Şirket tarafından devralınması durumunda, diğer Stellantis markalarının (Peugeot, Citroen Opel) Türkiye'deki dağıtım hakkı da Tofaş'a geçecektir. (SINIRLI POZİTİF)

ŞİŞE VE CAM / SISE 04.11.2024 18:29:20

Şirket, 9A23'teki 14,7 milyar TL'ye kıyasla 9A24'te 9,9 milyar TL enflasyondan arındırılmamış net kar (azınlık hisseleri öncesi) açıklamıştır. (SINIRLI NEGATİF)

ASELSAN / ASELS 04.11.2024 09:15:32

Şirket ile Türkiye Cumhuriyeti Cumhurbaşkanlığı Savunma Sanayii Başkanlığı arasında Türk Silahlı Kuvvetleri'nin ihtiyaçlarını karşılamak üzere Güdüm Kitleri tedariki kapsamında toplam bedeli 316.567.303,82 dolar ve 1.210.977.796,42 TL olan üç sözleşme imzalanmıştır. Söz konusu sözleşmeler kapsamında teslimatlar 2025 ve 2028 yılları arasında gerçekleştirilecektir. (SINIRLI POZİTİF)

GÜBRE FABRİKALARI / GUBRF 04.11.2024 19:48:24

Şirketin İran'da mukim bağlı ortaklığı Razi aleyhine fazla gaz tüketimi iddiası ile açılan davada, Razi; gayri meşru yoldan kazanç sağlama suçlamasından beraat etmiş, bu kapsamda cezai yaptırımlar ortadan kalkmıştır. Şirketin dava konusuna ilişkin fazla gaz tüketimi konulu 329.356.740 USD tutarlı dava ile ilgili olarak; yeni bilirkişi raporunda belirtilen çeşitli görüş ve teknik hatalar dikkate alınarak fazla tüketim miktarı olan 59.379.352 USD'nin ödenmesine karar verilmiştir. (SINIRLI NEGATİF)

TEKFEN HOLDİNG / TKFEN 05.11.2024 00:03:10

Pay geri alım kapsamında 73,85-76,30 TL (ağırlıklı ortalama 74,74) fiyatından toplam 216.916 TL nominal değerli TKFEN payları geri alınmıştır. Gerçekleştirilen işlem sonucunda geri alınan payların nominal değeri 5.216.916 TL'ye ulaşmış olup, Şirket sermayesine oranı %1,4100'dür. (SINIRLI POZİTİF)

ALARKO HOLDİNG / ALARK 04.11.2024 18:26:34

Pay geri alım kapsamında 83,95 TL - 83,00 TL (ağırlıklı ortalama 83,41 TL) fiyat aralığından toplam 119.500 TL nominal değerli ALARKO payları geri alınmıştır. Bu işlemle birlikte Şirketin sahip olduğu ALARKO paylarının toplam nominal tutarı 8.046.843 TL'ye ulaşmış olup bu payların sermayeye oranı % 1,850'dir. (SINIRLI POZİTİF)

BİM BİRLEŞİK MAĞAZALAR / BIMAS 04.11.2024 19:25:39

Pay geri alım kapsamında 457,394 TL fiyattan 47.000 adet pay geri alınmış ve Şirketin sahip olduğu BIMAS payları 10.617.000 adete ulaşmıştır (Şirket sermayesine oranı %1,7485). (SINIRLI POZİTİF)

LOKMAN HEKİM / LKMNH 04.11.2024 18:46:07

Pay geri alım kapsamında 15,11 TL - 15,39 TL fiyat aralığından 69.500 adet alış işlemi gerçekleştirilmiştir. Geri alım programı çerçevesinde gerçekleştirilen işlemle birlikte şirket sermayesindeki payları %2,29'a ulaşmıştır. (SINIRLI POZİTİF)

Bugün açıklanması beklenen finansal sonuçlar:

TUPRS Kons: NS: 209.177 mn TL; FAVÖK: 13.097 mn TL; NK: 6.235 mn TL; NK: 5.213 mn TL; MGROS Kons: NS: 75.042 mn TL; FAVÖK: 4.277 mn TL; NK: 2.016 mn TL; NK: 1.978 mn TL; FROTO Kons: NS: 135.923 mn TL; FAVÖK: 9.569 mn TL; NK: 7.588 mn TL / NK: 7.402 mn TL; AEFES Kons: NS: 67.227 mn TL; FAVÖK: 13.457 mn TL; NK: 4.476 mn TL; NK: 4.012 mn TL; AYGAR Kons: NS: 18.880 mn TL; FAVÖK: 172 mn TL; NK: 342 mn TL

*Kamuyu Aydınlatma Platformu'na 05.11.2024 saat 08:45'e kadar gelen haberleri kapsamaktadır.

Haftalık Piyasa Takvimi 04 - 08 Kasım

| Tarih | Saat | Ülke | Veri | Önem | Dönem | Beklenti | Önceki |
|-----------------------|---------|--------------------------------------|-----------------------------------------|------|-------|---------------|---------------|
| 04 Kasım Pazartesi | 10:00 | Türkiye | TÜFE (Aylık/Yıllık) | ■ | Ekim | 3,00%/48,76% | 2,97%/49,38% |
| | 10:00 | Türkiye | ÜFE (Aylık/Yıllık) | ■ | Ekim | | 1,37%/33,09% |
| | 11:55 | Almanya | İmalat PMI | ■ | Ekim | 42,60 | 42,60 |
| | 12:00 | Euro B. | İmalat PMI | ■ | Ekim | 45,90 | 45,90 |
| | 18:00 | ABD | Fabrika Siparişleri (Aylık) | ■ | Ekim | -0,40% | -0,20% |
| | Tüm Gün | Japonya | Piyasalar Tatil Nedeniyle Kapalı Olacak | | ■ | Kasım | |
| 05 Kasım Salı | 04:45 | Çin | Caixin Hizmet PMI | ■ | Ekim | 50,50% | 50,30 |
| | 12:30 | İngiltere | Hizmet PMI | ■ | Ekim | 51,80 | 51,80 |
| | 14:30 | Türkiye | TÜFE Bazlı Reel Efektif Döviz Kuru | ■ | Ekim | | 62,78 |
| | 15:30 | ABD | Dış Ticaret Dengesi | ■ | Eylül | -75,3 mlr \$ | -70,4 mlr \$ |
| | 17:30 | Euro B. | ECB Başkanı C. Lagarde'nin Konuşması | ■ | Kasım | | |
| | 17:45 | ABD | Hizmet PMI | ■ | Eylül | 55,30 | 55,30 |
| | 18:00 | ABD | ISM Hizmet PMI | ■ | Ekim | 53,30 | 54,90 |
| - | ABD | ABD Başkanlık Seçimleri Yapılacak | | ■ | Kasım | | |
| 06 Kasım Çarşamba | 03:30 | Japonya | Hizmet PMI | ■ | Ekim | 49,30 | 53,10 |
| | 10:00 | Almanya | Fabrika Siparişleri (Aylık) | ■ | Eylül | 1,60% | -5,80% |
| | 11:55 | Almanya | Hizmet PMI | ■ | Ekim | 51,40 | 51,40 |
| | 12:00 | Euro B. | Hizmet PMI | ■ | Ekim | 51,20 | 51,20 |
| | 13:00 | Euro B. | ÜFE (Aylık/Yıllık) | ■ | Eylül | -0,50%/-3,50% | 0,60%/-2,30% |
| 17:00 | Euro B. | ECB Başkanı C. Lagarde'nin Konuşması | | ■ | Kasım | | |
| 07 Kasım Perşembe | 10:00 | Almanya | Dış Ticaret Dengesi | ■ | Eylül | 24,3 mlr € | 22,5 mlr € |
| | 10:00 | Almanya | Sanayi Üretim Endeksi (Aylık) | ■ | Eylül | -1,00% | 2,90% |
| | 13:00 | Euro B. | Perakende Satışlar (Aylık/Yıllık) | ■ | Eylül | 0,40% | 0,20% |
| | 15:00 | İngiltere | BoE Faiz Kararı | ■ | Kasım | 4,75% | 5,00% |
| | 16:30 | ABD | Haftalık İşsizlik Maaşı Başvuruları | ■ | Ekim | 220 Bin | 216 Bin |
| | 18:00 | ABD | Toptan Stoklar (Aylık) | ■ | Eylül | -0,10% | -0,10% |
| | 22:00 | ABD | Fed Faiz Kararı | ■ | Kasım | 4,50% - 4,75% | 4,75% - 5,00% |
| 22:30 | ABD | Fed Başkanı J. Powell'in Konuşması | | ■ | Kasım | | |
| 08 Kasım Cuma | 10:30 | Türkiye | TCMB Enflasyon Raporu - IV. | ■ | Kasım | | |
| | 18:00 | ABD | Michigan Tüketici Güven Endeksi | ■ | Kasım | 70,00 | 70,50 |

 Takvim açıklanacak tüm verileri **kapsamamaktadır**. Tahminler Araştırma, Bloomberg, Tradingeconomics.com, Investing.com, Econoday.com kaynaklarından alınmıştır.

Genel Müdürlük

Esentepe Mh. Ecza Sk. Safter Han İş Merkezi No:6 Şişli/İstanbul – (0212) 286 30 00

Beylikdüzü

Hayrettin Paşa Mah. 1993 Sokak No:22 Ferah Residence Daire A1 Esenyurt – (0212) 270 26 43

Erenköy

Bağdat Caddesi Beyaz Apt. No: 339 D:5 Erenköy – (0216) 301 10 45

Levent

Nispetiye Mah. Aydar Cad Metro İş Merkezi No. 10 İç Kapı No: 1 Beşiktaş – (0212) 286 30 00

Suadiye

Suadiye Mah. Öncü Sokak Büyük Hanlı Konutları B1 Blok K:8 D:22 Kadıköy – (0216) 350 01 43

Ankara

Tunalı Hilmi Cad. 60/12 Kavaklıdere – (0312) 426 16 61

Bursa

Çekirge Mah. Çekirge Cad. Gökçen Apt. Blok 97/1 C Osmangazi – (0224) 233 43 37

Malatya

Sancaktar Mah. Aslantepo Cad. Canbaylar Plaza No. 93/9 Battalgazi – (0422) 377 90 00

Adana

Çınarlı Mah. 61027 SK. Sunar Nuri Çomu İş Merkezi Sitesi A Blok No:18 İç Kapı No:124 Seyhan – (0322) 355 31 45

Aydın

Güzelhisar Mahallesi Albay Şefik Caddesi No:4 Ronosans Plaza İç Kapı No:17 Efeler/AYDIN – (0256) 218 22 95

Denizli

Sırapapılar Mahallesi 1585 Sokak Kaygün İş Merkezi No:3 İç Kapı No:13 Merkezefendi – (0258) 295 08 99

Eskişehir

Akarbaşı Mah. Atatürk Bul. Yağmur Apt. No : 87A Odunpazarı – (0222) 211 20 45

İzmir

Çınarlı Mah. Ozan Abay Cad. Egeperla No: 10 / 201 Konak / İzmir – (0234) 270 44 67

İzmit

Karabaş Mah. Ankara Karayolu Cad. No: 65/3 Kocaeli – (0262) 999 68 97

Kapalıçarşı

Molla Fenari Mah. Kürkcüler Çarşısı Sk. No:25 İç Kapı No:1 Fatih / İstanbul – (0212) 513 40 01

Mersin

Güvenevler Mah. 1928 Sk. İkinci Global İş Merkezi No:5 İç Kapı No:6 Yenişehir/MERSİN – (0324) 241 33 15

Niğde

Aşağı Kayabaşı Mah. Dr. Sami Yağız Cad. Kültür Plaza No:32 Kat:1/4 Niğde – (0388) 214 19 35

**YASAL UYARI**

Bu rapor, bir veya daha fazla sermaye piyasası aracı veya bunları ihraç eden ortaklıklar ve kuruluşlar ile piyasa eğilimleri hakkında, belirli bir kişiye veya mali durumları, risk ve getiri tercihleri benzer nitelikteki bir gruba yönelik olmamak kaydıyla, Marbaş Menkul Değerler A.Ş. müşterilerine ve/veya dağıtım kanallarına yönelik olarak Marbaş Menkul Değerler A.Ş.'nin anlaşmalı olduğu dışarıdan hizmet sağlayıcı kuruluş tarafından hazırlanmıştır. Burada yer alan yatırım bilgi, yorum ve tavsiyeleri yatırım danışmanlığı kapsamında değildir. Yatırım danışmanlığı hizmeti, yetkili kuruluşlar tarafından kişilerin risk ve getiri tercihleri dikkate alınarak kişiye özel sunulmaktadır. Burada yer alan yorum ve tavsiyeler ise genel niteliktedir. Bu tavsiyeler mali durumunuz ile risk ve getiri tercihlerinize uygun olmayabilir. Bu nedenle, sadece burada yer alan bilgilere dayanarak yatırım kararı verilmesi beklentilerinize uygun sonuçlar doğurmayabilir. Bu rapor ve yorumlardaki yazılar, bilgiler ve grafikler, ulaşılabilen ilk kaynaklardan iyi niyetle ve doğruluğu, geçerliliği, etkinliği velhasıl her ne şekil, suret ve nam altında olursa olsun herhangi bir karara dayanak oluşturması hususunda herhangi bir teminat, garanti oluşturmadan, yalnızca bilgi edinilmesi amacıyla derlenmiştir. İş bu raporlardaki yorumlardan; eksik bilgi ve/veya güncellenme gibi konularda ortaya çıkabilecek zararlardan Marbaş Menkul Değerler A.Ş. ve çalışanları sorumlu değildir. Marbaş Menkul Değerler A.Ş. her an, hiçbir şekil ve surette ön ihbara ve/veya ihtara gerek kalmaksızın söz konusu bilgileri, tavsiyeleri değiştirebilir ve/veya ortadan kaldırabilir. Genel anlamda bilgi vermek amacıyla hazırlanmış olan iş bu rapor ve yorumlar, kapsamı bilgiler, tavsiyeler hiçbir şekil ve surette Marbaş Menkul Değerler A.Ş.'nin herhangi bir taahhüdünü tazammum etmediğinden, bu bilgilere istinaden her türlü özel ve/veya tüzel kişiler tarafından alınacak kararlar, varılacak sonuçlar, gerçekleştirilecek işlemler ve oluşabilecek her türlü riskler bizatihi bu kişilere ait ve raci olacaktır. Hiçbir şekil ve surette ve her ne nam altında olursa olsun, her türlü gerçek ve/veya tüzel kişinin, gerek doğrudan gerek dolayısı ile ve bu sebeplerle uğrayabileceği her türlü doğrudan ve/veya dolayısıyla oluşacak maddi ve manevi zarar, kar mahrumiyeti, velhasıl her ne nam altında olursa olsun uğrayabileceği zararlardan hiçbir şekil ve surette Marbaş Menkul Değerler A.Ş. ve çalışanları sorumlu tutulamayacak ve hiçbir şekil ve surette her ne nam altında olursa olsun Marbaş Yatırım Menkul Değerler A.Ş. çalışanlarından talepte bulunulmayacaktır.