

Piyasa Gündemi

Küresel piyasalarda, Fed'in faiz indirimine yönelik beklentiler, yılın ikinci yarısına ötelenirken, risk iştahı üzerinde de baskıya yol açıyor. Açıklanan ABD verileri ve Fed üyelerinin konuşmaları, varlık fiyatlamaları üzerinde etkili olmaya devam ediyor. Bugün içinde ABD'de hizmetler PMI, ISM imalat dışı PMI ve fabrika siparişleri takip edilecek. Euro Bölgesinde ÜFE, hizmetler PMI verilerinin açıklanması bekleniyor. Gün içerisinde, Fed üyelerinin konuşmaları takip edilebilir. Yurt içinde, bugün için şubat ayına yönelik TÜFE bazlı reel efektif döviz kuru açıklanacak.

Açıklanacak Önemli Ekonomik Veriler

- 12:00 EuroB. Hizmetler PMI Önem:Yüksek
- 17:45 ABD Hizmetler PMI Önem:Yüksek

BIST-100 Strateji

Yeni haftada da satıcılı seyrin etkisini sürdürdüğü BIST-100 Endeksi günü %2,08 oranında kayıpla 8.908 puandan tamamladı. Psikolojik açıdan önem taşıyan 9.000 puan ile fibo %23,6'lık kısma denk gelen 8.920 seviyesi altında yaşanan kapanış teknik görünümdeki zayıflamayı derinleştirirken, endekste 8.900 altında satıcılı seyrin devamı beklenebilir. Bu durumda 8.750 seviyesi ile fibo %38,2'lik kısma denk gelen 8.590 bölgesine doğru geri çekilmeler yaşanabilir. 8.920 üzerinde tutunma sağlanması ve tepki alımlarının etkili olması halinde ise 9.000 seviyesi ilk kritik direnç konumundadır. 9.000 üzerinde 5 günlük üssel ortalama (9.080) ve 9.150 seviyeleri güçlü direnç noktaları olup, devamında 9.200 bölgesi takip edilecektir. BIST-100 Endeksi'nin güne dalgalı bir açılışla başlamasını bekliyoruz.

Önemli Sektör Şirket Haberleri

TÜPRAŞ / TUPRS 04.03.2024 19:33:32 Şirket, 2023 yılında 686.529 mn TL satış geliri (yıllık: reel -%25), 96.240 mn TL FAVÖK (yıllık: reel -%7) ve 53.577 mn TL net kar (yıllık: reel -%13) açıklamıştır. Şirket Yönetim Kurulu, 1 TL nominal değerli pay için brüt nakit 10,38 TL (temettü verimi: %6,4) kar payı dağıtılmasına karar vermiştir. Hak kullanım tarihi: 03.04.2024 (NÖTR)

PEGASUS / PGSUS 04.03.2024 22:36:22 Şirket, 4Ç23'de 18.557 mn TL satış geliri (kons: 18.515 mn TL), 3.618 mn TL FAVÖK (kons: 3.984 mn TL) ve 11.861 mn TL net kar (kons: 1.851 mn TL) açıklamıştır. (SINIRLI NEGATİF)

AYGAZ / AYGZ 04.03.2024 18:47:49 Şirket, 2023 yılında 64.835 mn TL satış geliri (yıllık: reel -%9), 1.165 mn TL FAVÖK (yıllık: reel +%13) ve 5.954 mn TL net kar (yıllık: reel -%13) açıklamıştır. (NÖTR)

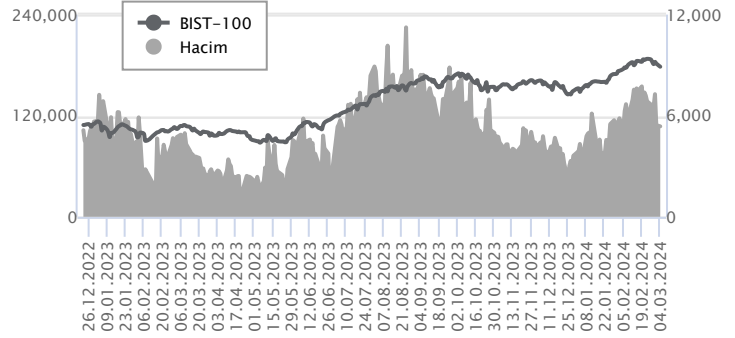
ŞİŞE VE CAM / SISE 04.03.2024 23:20:44 Şirket, 2023 yılında 151.994 mn TL satış geliri (yıllık: reel -%11), 20.727 mn TL FAVÖK (yıllık: reel -%39) ve 17.121 mn TL net kar (yıllık: reel -%25) açıklamıştır. Şirket Yönetim Kurulu, 1 TL nominal değerli pay için brüt nakit 0,7181 TL (temettü verimi: %1,4) kar payı dağıtılmasına karar vermiştir. Hak kullanım tarihi: 31.05.2024 (SINIRLI NEGATİF)

Günlük Veriler / BIST 100

Veri Tarihi : 04.03.2024

	Kapanış	Günlük Değ. (%)	Yıllık Değ. (%)
BİST 100	8,908	-2.08	19.24
BİST 30	9,382	-2.07	16.97
BIST Banka	9,463	-3.29	8.56
BIST Sanayi	14,198	-1.47	23.12
BIST 30 Yakın Vade	9,936.000	-1.60	23.80

BIST-100	Kapanış	Önceki Kapanış	Günlük Değ. %
Hacim (mln TL)	107,362	108,607	-1.15
Piyasa Değeri (mln TL)	7,600,861	7,767,747	-2.15
Halka Açık PD (mln TL)	2,403,372	2,454,452	-2.08
Yabancıların Piyasa Payı	36.96	36.62	0.95



BIST-100 Yükselenler	Kapanış	Günlük Değ. (%)	Hacim (mln TL)
KORDS	110.00	6.80	631.89
ALFAS	110.10	5.76	482.86
EUREN	21.32	5.54	1,405.75
AKFYE	28.44	4.10	401.61
TUKAS	9.26	4.04	765.83

BIST-100 Düşenler	Kapanış	Günlük Değ. (%)	Hacim (mln TL)
EGEEN	15,672.50	-9.99	1,245.14
BRYAT	4,120.00	-8.44	723.25
ECILC	51.45	-5.60	182.47
TATEN	37.06	-5.56	282.67
BRSAN	704.50	-5.50	2,643.12

BIST-100 Hacmi Artanlar	Hacimdeki Değ. (%)	Kapanış	Günlük Değ. (%)
SISE	215.10	50.80	0.89
ULKER	137.50	104.50	-1.42
TUKAS	95.44	9.26	4.04
MGROS	92.66	474.00	-3.41
ENKAI	89.67	37.14	-0.11

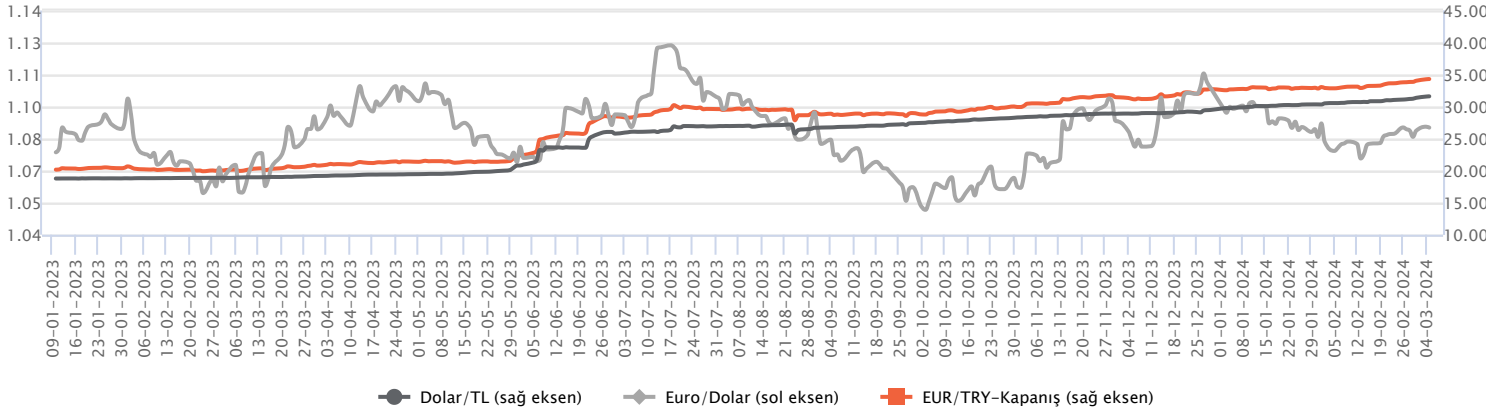
BIST-100 Hacmi Azalanlar	Hacimdeki Değ. (%)	Kapanış	Günlük Değ. (%)
GUBRF	-61.07	187.80	-4.04
KONTR	-59.74	273.25	-4.46
OYAKC	-50.52	68.00	-3.82
KLSEK	-46.51	72.25	-4.56
AKCNS	-41.88	155.30	-0.19

Makroekonomik Veriler*	Dönem	Cari (%)	2024T
Büyüme	3Ç23	4,3%	2,0%
Enflasyon (TÜFE)	Ocak	64,86%	42,0%
Bütçe Dengesi Mlr TL	Aralık	-1.375	-2.000
Cari Denge Mlr \$	Ekim	-50,7	-37,1

*Veriler geçmiş 12 aylık dönemi kapsamaktadır.

Dolar/TL

Yurt içerisinde tüketici enflasyonu şubat ayında aylık yüzde 4,53 oranında artış kaydederken, yıllık artış ise yüzde 64,86'dan yüzde 67,07'ye yükseldi. Diğer taraftan yurt içi üretici enflasyonu ise aylık yüzde 3,74 oranında artış kaydetti. Böylece yıllık yurt içi üretici enflasyonu yüzde 44,20'den yüzde 47,29'a yükseldi. Verinin fiyatlamalara etkisi sınırlı kalırken, kurda düşük volatilitede kademeli yükseliş eğilimi dün de devam etti. Bugün yurt içerisinde tüfe bazı reel efektif döviz kuru takip edilecek. ABD tarafında ise hizmet PMI, fabrika siparişleri ve ISM imalat dışı PMI verileri takip edilecek. Açıklanan verilerin fiyatlamalara etkisinin çok sınırlı kalmasını bekliyoruz. Bu görünüm altında Dolar/TL, bu sabah saat 08:20 itibariyle 31,58'li seviyelerde hareket ediyor. Dolar endeksi ise 103,88 civarında bulunuyor.

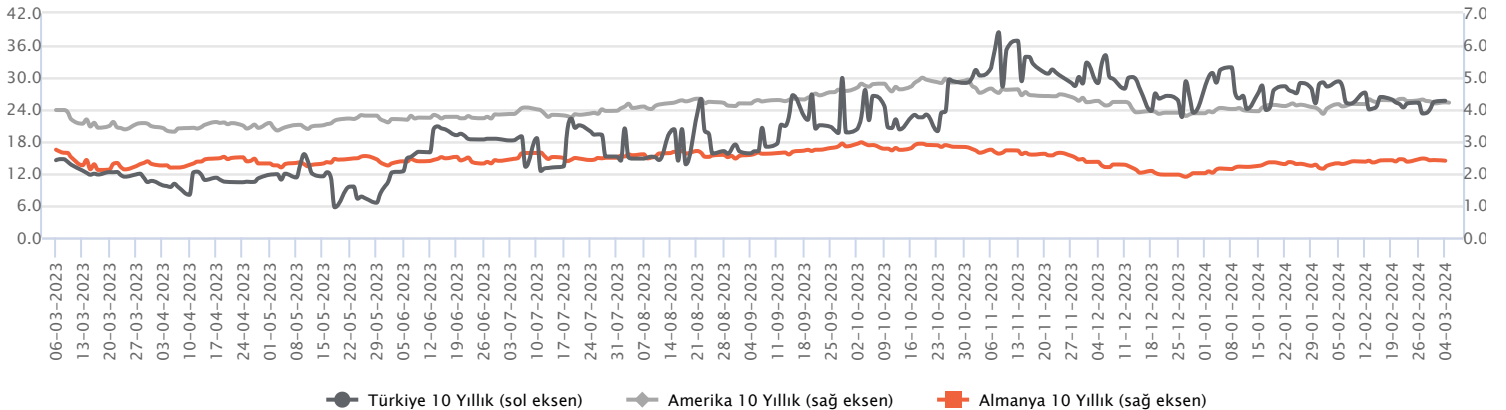


Günlük Veriler / Kurlar	Kapanış	Günlük Değ. (%)	Yılbaşı Değ. (%)
USD/TRY	31.5719	0.62	7.12
EUR/TRY	34.2718	0.68	4.67
Euro/Dolar	1.0856	0.17	-1.68
Sterlin/Dolar	1.2690	0.27	-0.33
Dolar/Yen	150.5230	0.39	6.77

Faizler

Dün, Türkiye İstatistik Kurumu (TÜİK) Şubat ayına ilişkin enflasyon verilerini açıkladı. Aylık enflasyon %4,53, yıllık enflasyon %67,07 gelerek beklentilerin üstünde kaydedildi. Enflasyon rakamları sonrası para politikasında daha fazla sıkılaştırma ihtimali seçim sonrası dönem için piyasa tarafından fiyatlanmaya başladı. Açıklamalarda bulunan Hazine ve Maliye Bakanı Şimşek TL'de reel değersizleşme beklemediklerini söyleyerek, kur hedeflerinin olmadığını altını çizdi. Dün tahvil cephesinde, gelen verilere karşı görece sert fiyatlamalar oluştu. 2 yıllık devlet tahvil faizleri haftanın ilk günü 67 baz puan artışla %43,77 seviyesinden, 10 yıllık devlet tahvil faizleri 64 baz puanlık yükselişle %27,90 seviyesinden kapattı. Seçim sonrası olası yabancı kaynak girişleri tahvil piyasası tarafında takip edilecek başlıklardan.

Günlük Veriler / Faizler	Kapanış	Günlük Değ.	Yılbaşı Değ.
TCMB AOFM	46.31	0.15 bp	3.81 bp
Türkiye 2 Yıllık	43.77	0.67 bp	4.09 bp
Amerika 2 Yıllık	4.61	-0.01 bp	0.35 bp
Almanya 2 Yıllık	2.90	0.01 bp	0.50 bp
Türkiye 10 yıllık	27.90	0.64 bp	1.15 bp
Amerika 10 Yıllık	4.21	-0.01 bp	0.33 bp
Almanya 10 Yıllık	2.40	-0.02 bp	0.39 bp



TÜPRAŞ / TUPRS 04.03.2024 19:33:32

Şirket, 2023 yılında 686.529 mn TL satış geliri (yıllık: reel -%25), 96.240 mn TL FAVÖK (yıllık: reel -%7) ve 53.577 mn TL net kar (yıllık: reel -%13) açıklamıştır. Şirket Yönetim Kurulu, 1 TL nominal değerli pay için brüt nakit 10,38 TL (temettü verimi: %6,4) kar payı dağıtılmasına karar vermiştir. Hak kullanım tarihi: 03.04.2024 (NÖTR)

PEGASUS / PGSUS 04.03.2024 22:36:22

Şirket, 4Ç23'de 18.557 mn TL satış geliri (kons: 18.515 mn TL), 3.618 mn TL FAVÖK (kons: 3.984 mn TL) ve 11.861 mn TL net kar (kons: 1.851 mn TL) açıklamıştır. (SINIRLI NEGATİF)

AYGAZ / AYGAZ 04.03.2024 18:47:49

Şirket, 2023 yılında 64.835 mn TL satış geliri (yıllık: reel -%9), 1.165 mn TL FAVÖK (yıllık: reel +%13) ve 5.954 mn TL net kar (yıllık: reel -%13) açıklamıştır. (NÖTR)

ŞİŞE VE CAM / SISE 04.03.2024 23:20:44

Şirket, 2023 yılında 151.994 mn TL satış geliri (yıllık: reel -%11), 20.727 mn TL FAVÖK (yıllık: reel -%39) ve 17.121 mn TL net kar (yıllık: reel -%25) açıklamıştır. Şirket Yönetim Kurulu, 1 TL nominal değerli pay için brüt nakit 0,7181 TL (temettü verimi: %1,4) kar payı dağıtılmasına karar vermiştir. Hak kullanım tarihi: 31.05.2024 (SINIRLI NEGATİF)

TOFAŞ / TOASO 04.03.2024 23:06:03

Şirket Yönetim Kurulu, 1 TL nominal değerli pay için brüt nakit 20,00 TL (temettü verimi: %7,8) kar payı dağıtılmasına karar vermiştir. Hak kullanım tarihi: 04.04.2024 (SINIRLI POZİTİF)

KOCAER ÇELİK / KCAER 04.03.2024 18:24:25

Katma değerli ürünlerin toplam portföydeki payını artırma hedefi doğrultusunda, boy kesim, talaşlı ve kaynaklı imalat, soğuk şekillendirme, galvanizleme gibi hizmetlerle çelik ürünlerini işleyerek nihai ürün haline getiren servis merkezinin 120.000 ton/yıl olan kapasitesini %50 artışla 180.000 ton/yıl seviyesine yükseltecek yatırım tamamlanmış ve yeni kapasite devreye alınmıştır. (NÖTR)

EREĞLİ DEMİR VE ÇELİK / EREGL 04.03.2024 18:48:36

Pay geri alım kapsamında 45,96 TL - 46,76 TL fiyat aralığından (ortalama 46,16 TL) 6.500.000 adet pay geri alınmıştır. İşlemin toplam tutarı 300.070.676 TL'dir. Bu işlemlerle birlikte geri alınan payların toplam nominal değeri 22.905.000 TL olup, bu payların sermayeye oranı %0,654'e ulaşmıştır. (SINIRLI POZİTİF)

MLP SAĞLIK / MPARK 04.03.2024 22:23:19

Pay geri alım kapsamında 165,00 TL - 167,50 TL (ağırlıklı ortalama 166,37 TL) fiyat aralığından toplam 30.000 TL nominal değerli MPARK payları geri alınmıştır. Bu işlemlerle birlikte geri alınan payların toplam nominal değeri 19.367.500 TL olup, bu payların sermayeye oranı %9,3096'ya ulaşmıştır. (SINIRLI POZİTİF)

KONFRUT GIDA / KNFRT 04.03.2024 19:13:42

Şirketin %100 bağlı ortaklığı Konfrut AG, Fiber-K modeline artan talep doğrultusunda 2024 yılı içerisinde toplam 60 yeni fiber havuz yatırımıyla envanterini genişletmeyi planlamaktadır. Şirket, bu taleplerden biri olan 3.500 ton elma nakliyesi için gıda sektöründe faaliyet gösteren bir firma ile 2024 yılı elma hasat sezonunda Fiber-K modeliyle tedarik zinciri oluşturmak üzere görüşmelere başlamıştır.

BORSA İSTANBUL / MOGAN 04.03.2024 18:25:35

Mogan Enerji'nin sermayesini temsil eden 2.440.108.000 TL nominal değerli payları kota alınmıştır. Halka arz edilen 262.635.000 TL nominal değerli Şirket payları 07/03/2024 tarihinden itibaren Yıldız Pazar'da 11,33 TL baz fiyat, "MOGAN.E" kodu ve sürekli işlem yöntemiyle işlem görmeye başlayacaktır. İlgili sırada maksimum emir değeri 1.000.000 TL olarak belirlenmiştir.

Bugün açıklanması beklenen finansal sonuçlar:

FROTO Kons: -

*Kamuyu Aydınlatma Platformu'na 05.03.2024 saat 08:46'ya kadar gelen haberleri kapsamaktadır.

Haftalık Piyasa Takvimi 04 - 08 Mart

Tarih	Saat	Ülke	Veri	Önem	Dönem	Beklenti	Önceki
4 Mart Pazartesi	10:00	Türkiye	TÜFE (Aylık/Yıllık)	■	Şubat	3.90%/66.10%	6.70%/64.86%
	10:00	Türkiye	ÜFE (Aylık/Yıllık)	■	Şubat		4.14%/44.20%
	12:30	Euro B.	Sentix Yatırımcı Güven Endeksi	■	Mart	-10.80	-12.90
5 Mart Salı	03:30	Japonya	Hizmet PMI	■	Şubat	52.50	53.10
	04:45	Çin	Caxin Hizmet PMI	■	Şubat	52.90	52.70
	11:55	Almanya	Hizmet PMI	■	Şubat	48.20	48.20
	12:00	Euro B.	Hizmet PMI	■	Şubat	50.00	50.00
	12:30	İngiltere	Hizmet PMI	■	Şubat	54.30	54.30
	13:00	Euro B.	ÜFE (Aylık/Yıllık)	■	Ocak		-0.80%/-10.60%
	14:30	Türkiye	TÜFE Bazlı Reel Efektif Döviz Kuru	■	Şubat		56.95
	17:45	ABD	Hizmet PMI	■	Şubat	51.30	51.30
	18:00	ABD	Fabrika Siparişleri	■	Ocak	0.30%	0.20%
18:00	ABD	ISM İmalat Dışı PMI	■	Şubat	52.90	53.40	
6 Mart Çarşamba	10:00	Almanya	Dış Ticaret Dengesi	■	Ocak	21.00 mlr €	22.2 mlr €
	13:00	Euro B.	Perakende Satışlar (Aylık/Yıllık)	■	Ocak		-1.10%/-0.80%
	16:15	ABD	ADP Özel Sektör İstihdam Değişimi	■	Şubat	150 Bin	107 Bin
	18:00	ABD	FED Başkanı J. Powell'ın Konuşması	■	Mart		
	18:00	ABD	Toptan Stoklar (Aylık)	■	Ocak	-0.10%	0.40%
	18:00	ABD	JOLTS Açık İş Sayısı	■	Ocak	8,895M	9,026M
	18:30	ABD	Ham Petrol Stokları	■	Mart		4,199M
22:00	ABD	Bej Kitap	■	Ocak			
7 Mart Perşembe	06:00	Çin	Dış Ticaret Dengesi	■	Şubat	107,00 mlr \$	75,34 mlr \$
	10:00	Almanya	Fabrika Siparişleri (Aylık)	■	Ocak	-6.50%	8.90%
	16:15	Euro B.	ECB Faiz Kararı	■	Mart	4.50%	4.50%
	16:30	ABD	Haftalık İşsizlik Maaşı Başvuruları	■	Mart	212 Bin	215 Bin
	16:30	ABD	Dış Ticaret Dengesi	■	Ocak	-63,20 mlr \$	-62,20 mlr \$
	16:45	Euro B.	ECB Başkanı C. Lagarde'nin Konuşması	■	Mart		
	17:30	Türkiye	Hazine Nakit Dengesi	■	Şubat		-206,80 mlr TL
	18:00	ABD	FED Başkanı J. Powell'ın Konuşması	■	Mart		
8 Mart Cuma	10:00	Almanya	Sanayi Üretim Endeksi (Aylık/Yıllık)	■	Ocak		-1.60%/-3.13%
	10:00	Almanya	ÜFE (Aylık/Yıllık)	■	Ocak		-1.20%/-8.60%
	13:00	Euro B.	GSYİH (Çeyreklik/Yıllık)	■	4.Çeyrek		-0.10%/0.0%
	16:30	ABD	Ortalama Saatlik Kazançlar (Aylık/Yıllık)	■	Şubat		0.60%/4.50%
	16:30	ABD	Tarım Dışı İstihdam	■	Şubat	200 Bin	353 Bin
	16:30	ABD	İşsizlik Oranı	■	Şubat	3.70%	3.70%
-	Türkiye	Fitch, Türkiye İçin Kredi Notu Değerlendirme Raporu Açıklayacak	■	Mart			

 Takvim açıklanacak tüm verileri [kapsamamaktadır](#). Tahminler Araştırma, Bloomberg, Tradingeconomics.com, Investing.com, Econoday.com kaynaklarından alınmıştır.

Genel Müdürlük

Esentepe Mh. Ecza Sk. Safter Han İş Merkezi No:6 Şişli/İstanbul – (0212) 286 30 00

Beylikdüzü

Hayrettin Paşa Mah. 1993 Sokak No:22 Ferah Residence Daire A1 Esenyurt – (0212) 270 26 43

Erenköy

Bağdat Caddesi Beyaz Apt. No: 339 D:5 Erenköy – (0216) 301 10 45

Levent

Nispetiye Mah. Aydar Cad Metro İş Merkezi No. 10 İç Kapı No: 1 Beşiktaş – (0212) 286 30 00

Suadiye

Suadiye Mah. Öncü Sokak Büyük Hanlı Konutları B1 Blok K:8 D:22 Kadıköy – (0216) 350 01 43

Ankara

Tunalı Hilmi Cad. 60/12 Kavaklıdere – (0312) 426 16 61

Bursa

Çekirge Mah. Çekirge Cad. Gökçen Apt. Blok 97/1 C Osmangazi – (0224) 233 43 37

Malatya

Sancaktar Mah. Aslanteppe Cad. Canbaylar Plaza No. 93/9 Battalgazi – (0422) 377 90 00

Eskişehir

Akarbaşı Mah. Atatürk Bul. Yağmur Apt. No : 87A Odunpazarı – (0222) 211 20 45

İzmit

Karabaş Mah. Ankara Karayolu Cad. No: 65/3 Kocaeli – (0262) 999 68 97

Kapalıçarşı

Molla Fenari Mah. Kürkçüler Çarşısı Sk. No:25 İç Kapı No:1 Fatih / İstanbul – (0212) 513 40 01

Niğde

Aşağı Kayabaşı Mah. Dr. Sami Yağız Cad. Kültür Plaza No:32 Kat:1/4 Niğde – (0388) 214 19 35

**YASAL UYARI**

Bu rapor, bir veya daha fazla sermaye piyasası aracı veya bunları ihraç eden ortaklıklar ve kuruluşlar ile piyasa eğilimleri hakkında, belirli bir kişiye veya mali durumları, risk ve getiri tercihleri benzer nitelikteki bir gruba yönelik olmamak kaydıyla, Marbaş Menkul Değerler A.Ş. müşterilerine ve/veya dağıtım kanallarına yönelik olarak Marbaş Menkul Değerler A.Ş.'nin anlaşmalı olduğu dışarıdan hizmet sağlayıcı kuruluş tarafından hazırlanmıştır. Burada yer alan yatırım bilgi, yorum ve tavsiyeleri yatırım danışmanlığı kapsamında değildir. Yatırım danışmanlığı hizmeti, yetkili kuruluşlar tarafından kişilerin risk ve getiri tercihleri dikkate alınarak kişiye özel sunulmaktadır. Burada yer alan yorum ve tavsiyeler ise genel niteliktedir. Bu tavsiyeler mali durumunuz ile risk ve getiri tercihlerinize uygun olmayabilir. Bu nedenle, sadece burada yer alan bilgilere dayanılarak yatırım kararı verilmesi beklentilerinize uygun sonuçlar doğurmayabilir. Bu rapor ve yorumlardaki yazılar, bilgiler ve grafikler, ulaşılabilen ilk kaynaklardan iyi niyetle ve doğruluğu, geçerliliği, etkinliği velhasıl her ne şekil, suret ve nam altında olursa olsun herhangi bir karara dayanak oluşturması hususunda herhangi bir teminat, garanti oluşturmadan, yalnızca bilgi edinilmesi amacıyla derlenmiştir. İş bu raporlardaki yorumlardan; eksik bilgi ve/veya güncellenme gibi konularda ortaya çıkabilecek zararlardan Marbaş Menkul Değerler A.Ş. ve çalışanları sorumlu değildir. Marbaş Menkul Değerler A.Ş. her an, hiçbir şekil ve surette ön ihbara ve/veya ihtara gerek kalmaksızın söz konusu bilgileri, tavsiyeleri değiştirebilir ve/veya ortadan kaldırabilir. Genel anlamda bilgi vermek amacıyla hazırlanmış olan iş bu rapor ve yorumlar, kapsamı bilgiler, tavsiyeler hiçbir şekil ve surette Marbaş Menkul Değerler A.Ş.'nin herhangi bir taahhüdünü tazammum etmediğinden, bu bilgilere istinaden her türlü özel ve/veya tüzel kişiler tarafından alınacak kararlar, varılacak sonuçlar, gerçekleştirilecek işlemler ve oluşabilecek her türlü riskler bizatihi bu kişilere ait ve raci olacaktır. Hiçbir şekil ve surette ve her ne nam altında olursa olsun, her türlü gerçek ve/veya tüzel kişinin, gerek doğrudan gerek dolayısı ile ve bu sebeplerle uğrayabileceği her türlü doğrudan ve/veya dolayısıyla oluşacak maddi ve manevi zarar, kar mahrumiyeti, velhasıl her ne nam altında olursa olsun uğrayabileceği zararlardan hiçbir şekil ve surette Marbaş Menkul Değerler A.Ş. ve çalışanları sorumlu tutulamayacak ve hiçbir şekil ve surette her ne nam altında olursa olsun Marbaş Yatırım Menkul Değerler A.Ş. çalışanlarından talepte bulunulmayacaktır.