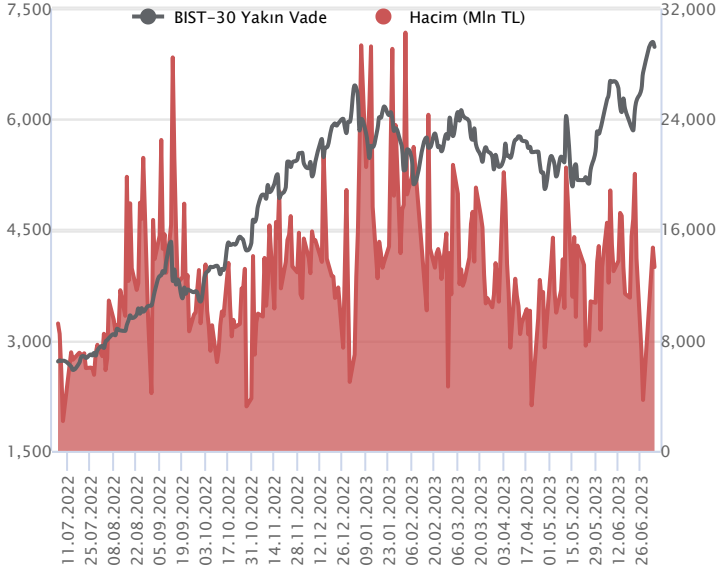


Sözleşme Kodu	Vade Ayı	Uzlaşma Fiyatı	Önceki Uzlaşma Fiyatı	Değişim	Değişim Puanı	Gün İçi Yüksek	Gün İçi Düşük	İşlem Miktarı	İşlem Hacim	Açık Pozisyon	Açık Pozisyon Değişimi	Vadeye Kalan Gün Sayısı	Takasbank Başlangıç Teminatı %
ENDEKS KONTRATLARI													
F_XU0300823	31.08.2023	6,987.50	7,015.25	-0.40 %	-27.75	7,093.50	6,957.75	189,135.00	13,292,938,370.00	171,836.00	-1,822.00	58	16
F_XU0301023	31.10.2023	7,418.75	7,369.00	0.68 %	49.75	7,509.50	7,345.75	2,988.00	222,724,560.00	1,339.00	-683.00	119	16

BIST 30 Yakın Vadeli Kontratı



Haftaya güçlü başlangıç yapan Ağustos vadeli endeks sözleşmesi, dün dar bantta dalgalı bir seyir izleyerek yataya yakın kapanış gerçekleştirdi. 6.957,75 ile 7.093,50 arasında işlem gören sözleşme günü %0,40 kayıpla 6.987,50 uzlaşma fiyatından tamamladı. Akşam seansında yatay seyir izleyen sözleşme uzlaşma fiyatının hemen altında 6.978,75 seviyesinden kapanış gerçekleştirdi. Bankacılık sektörünün destek verdiği sözleşmede 7.093,50 ile yeni bir zirve test etti. Bugün 10:00 da açıklanacak enflasyon verisi piyasalar tarafından yakından takip edilecek. Bağımsızlık günü nedeniyle kapalı olan ABD endekslerinde bu sabah vadeliileri hafif satıcıli işlemler görülüyor. Asya piyasalarında genelde satıcıli seyirler takip edilirken Avrupa borsalarının güne hafif negatif açılış yapması beklenmekte. Dünkü karışık seyir sonrası güne yatay bir açılış yapmasını bekliyoruz.

Kısa vadede 6.700 seviyesi üstünde pozitif görünümün devamını beklediğimiz sözleşmede, gün içi yükselişlerde, dün test edilen zirve 7.093 ilk güçlü direncimiz olup üstünde tutunma görülmesi durumunda 7.145 ve 7.300 dirençlerini takip edeceğiz. Olası satışlarda, dün tepki alımlarının geldiği 6.957 bölgesinin destek çalışmasını beklenebilir. Aşağı kırılması halinde 6.886 güçlü destek olarak takip edilebilir. 6.884 altına sarkmalarda hafta başında görülen yükselişin kar satışının hız kazanması beklenebilir.

Endeks - 30 Yakın Vade Aracı Kurum Dağılımı Günlük Değişim					
Long			Short		
Kurum	Net Lot	Pay (%)	Kurum	Net Lot	Pay (%)
Bank of America	7.785	32	Garanti BBVA	8.185	33
Teb Yatırım	7.419	30	Yapı Kredi Yatırım	8.115	33
İş Yatırım	2.970	12	Tacirler Yatırım	2.032	8
HSBC Yatırım	2.300	9	Deniz Yatırım	1.058	4
QNB Finans Yatırım	1.341	5	Yatırım Finans	993	4
Diğer	2.886	12	Diğer	4.318	18
İlk 5 Kurum Alım Ağırlıklı					

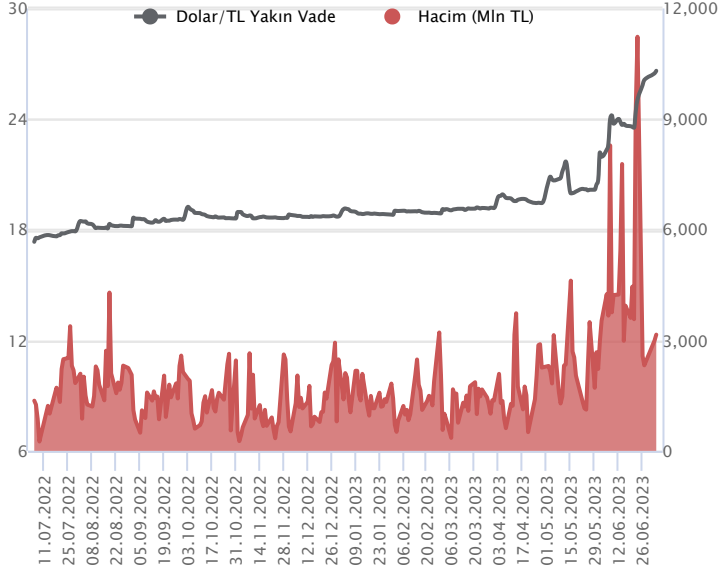
Endeks - 30 Yakın Vade Aracı Kurum Dağılımı Tüm Vade					
Long			Short		
Kurum	Net Lot	Pay (%)	Kurum	Net Lot	Pay (%)
Teb Yatırım	21.389	33	Garanti BBVA	16.135	25
Bank of America	19.203	29	Yapı Kredi Yatırım	16.107	25
Ziraat Yatırım	6.871	10	HSBC Yatırım	11.870	18
Tacirler Yatırım	6.480	10	Meksa Yatırım	5.248	8
İnfo Yatırım	2.580	4	İş Yatırım	4.777	7
Diğer	9.321	14	Diğer	11.720	18
İlk 5 Kurum Alım Ağırlıklı					



Fiyat (%)	Açık Pozisyon (%)	Yorum
Artış	Artış	Yükselişin devamlılığı için sinyal olarak kabul edilebilir.
Artış	Azalış	Yükselişin desteklenmediğini gösterir.
Azalış	Artış	Düşüşlerin devamlılığı için sinyal olarak kabul edilebilir.
Azalış	Azalış	Düşüşlerin desteklenmediğini gösterir.

Sözleşme Kodu	Vade Ayı	Uzlaşma Fiyatı	Önceki Uzlaşma Fiyatı	Değişim	Değişim Puan	Gün İçi Yüksek	Gün İçi Düşük	İşlem Miktarı	İşlem Hacim	Açık Pozisyon	Açık Pozisyon Kalan Gün Sayısı	Vadeye Kalan Gün Sayısı	Takasbank Başlangıç Teminatı %
DÖVİZ KONTRATLARI													
F_EURTRY0723	31.07.2023	29.1407	29.0295	0.38 %	0.11	29.1500	28.9577	4,320	125,676,052	12,307	1,539	27	15
F_EURTRY0823	31.08.2023	29.8002	29.6319	0.57 %	0.17	29.8712	29.6210	94	2,799,829	2,031	-50	58	15
F_EURUSD0723	31.07.2023	1.0948	1.0970	-0.20 %	0.00	1.0960	1.0936	4,084	116,376,127	35,731	1,032	27	4
F_EURUSD0823	31.08.2023	1.0969	1.0986	-0.15 %	0.00	1.0995	1.0965	73	2,084,443	2,316	36	58	4
F_USDTRY0723	31.07.2023	26.6211	26.4644	0.59 %	0.16	26.6450	26.3535	118,763	3,152,628,532	969,564	-32,592	27	15
F_USDTRY0823	31.08.2023	27.1516	26.9468	0.76 %	0.20	27.1736	26.8652	51,395	1,392,438,680	850,985	25,925	58	15

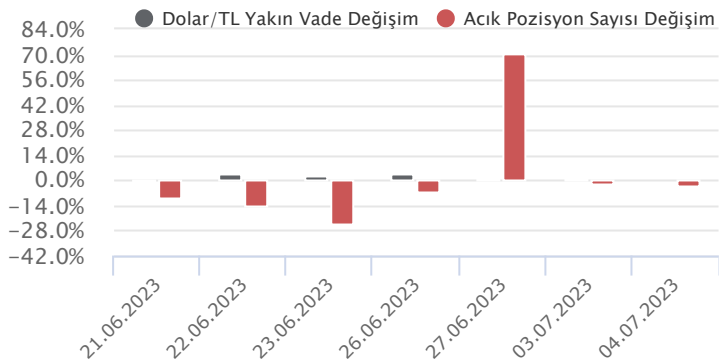
Dolar/TL Yakın Vadeli Kontratı



Yurt içi ve yurt dışı piyasalarda dün sakin bir gündü. Açıklanan önemli bir veri akışı izlenmedi. ABD'de piyasalar tatil olduğu için yurt dışında görünüm zayıftı. Bugün ise majör verilerin olduğu bir gün olacak. Saat 10:00'da Türkiye'de haziran ayına yönelik enflasyon verisinin açıklanması bekleniyor. En son açıklanan mayıs ayı enflasyonu aylık %0,04 ve yıllık %39,50 olarak gerçekleşmişti. Günün geri kalanında ise ABD'de mayıs ayı fabrika siparişleri takip edilecek. 13-14 Haziran tarihlerinde yapılan Fed toplantısının da tutanakları bugün yayınlanacak. Tutanaklarda, faiz artışına yönelik verilecek mesajlar yakından izlenecektir. Temmuz vadeli Dolar/TL sözleşmesi dün 26,3535 – 26,6450 TL arasında dalgalanarak günü yüzde 0,59 yükselişle 26,6211 TL uzlaşma fiyatından tamamladı. Dolar/TL spot kuru saat 08:30 itibariyle 26,00'lı seviyelerde bulunuyor. Dolar endeksi bu sabah 103,19 civarında işlem görüyor. Kurda artan volatilité nedeniyle yatırımcıların aktif kar al/zarar durdur stratejisine bağlı kalmalarının önem arz ettiğini değerlendiriyoruz.

Dolar/TL Yakın Vade Aracı Kurum Dağılımı Günlük Değişim					
Long			Short		
Kurum	Net Lot	Pay (%)	Kurum	Net Lot	Pay (%)
İş Yatırım	49.235	69	Ak Yatırım	20.400	29
Akbank	19.038	27	Fibabank	12.500	18
QNB Finans Yatırım	1.021	1	Finansbank	12.168	17
Bank of America	497	1	Deniz Yatırım	8.639	12
ING Yatırım	466	1	Teb Yatırım	6.369	9
Diğer	964	1	Diğer	11.145	16
İlk 5 Kurum Alım Ağırlıklı					

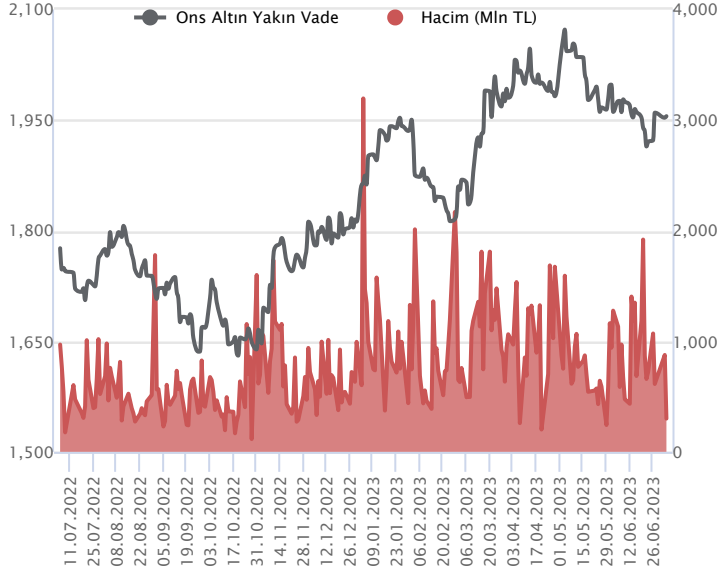
Dolar/TL Yakın Vade Aracı Kurum Dağılımı Tüm Vade					
Long			Short		
Kurum	Net Lot	Pay (%)	Kurum	Net Lot	Pay (%)
Ak Yatırım	186.315	23	Akbank	447.868	56
Bank of America	132.301	17	Teb Yatırım	73.642	9
Deniz Yatırım	72.079	9	Finansbank	72.474	9
Garanti BBVA	51.254	6	Burgan Yatırım	44.703	6
Oyak Yatırım	45.126	6	Fibabank	41.142	5
Diğer	316.016	39	Diğer	123.262	15
İlk 5 Kurum Satım Ağırlıklı					



Fiyat (%)	Açık Pozisyon (%)	Yorum
Artış	Artış	Yükselişin devamlılığı için sinyal olarak kabul edilebilir.
Artış	Azalış	Yükselişin desteklenmediğini gösterir.
Azalış	Artış	Düşüşlerin devamlılığı için sinyal olarak kabul edilebilir.
Azalış	Azalış	Düşüşlerin desteklenmediğini gösterir.

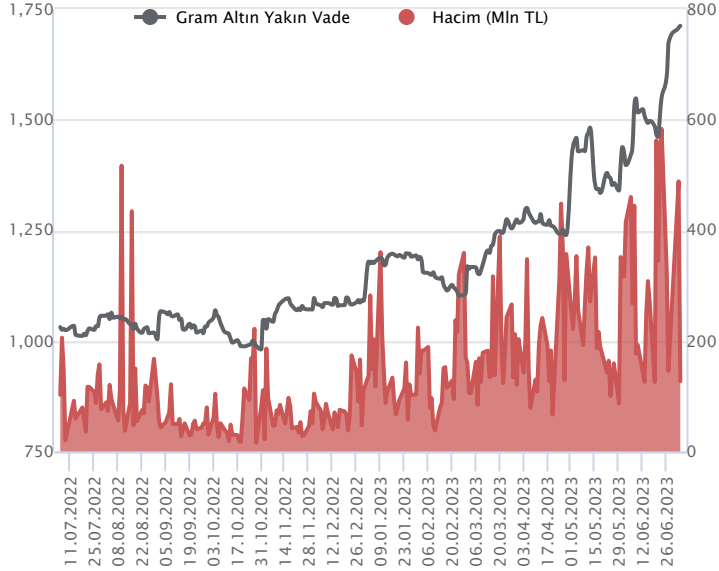
Sözleşme Kodu	Vade Ayı	Uzlaşma Fiyatı	Önceki Uzlaşma Fiyatı	Değişim	Değişim Puan	Gün İçi Yüksek	Gün İçi Düşük	İşlem Miktarı	İşlem Hacim	Açık Pozisyon	Açık Pozisyon Değişimi	Vadeye Kalan Gün Sayısı	Takasbank Başlangıç Teminatı %
ALTIN KONTRATLARI													
F_XAUTRYM0823	31.08.2023	1,712.240	1,707.510	0.28 %	4.73	1,717.010	1,698.650	74,117	126,855,099	1,065,431	-5,525	58	15
F_XAUTRYM1023	31.10.2023	1,811.710	1,795.810	0.89 %	15.90	1,814.900	1,788.010	3,150	5,694,161	37,127	146	119	15
F_XAUUSD0823	31.08.2023	1,957.150	1,960.600	-0.18 %	-3.45	1,960.100	1,953.000	5,893	300,262,948	70,504	1,524	58	8
F_XAUUSD1023	31.10.2023	1,982.800	1,985.400	-0.13 %	-2.60	1,986.450	1,981.500	267	13,789,363	1,794	95	119	8

ONS ALTIN Yakın Vadeli Kontratı



Ağustos vadeli ons altın sözleşmesi dün 1953,00\$ ile 1960,10\$ arasında dalgalanarak, günü yüzde 0,18 düşüşle 1957,15\$ uzlaşma fiyatından kapattı. Spot piyasada saat 08:30 itibariyle ons altın 1925\$ seviyesinde izleniyor. Sözleşmede dün izlenen yatay seyir sebebiyle bugünde stratejimizi korumaya devam ediyoruz. Sözleşme için 1950-1962\$ arasını nötr olarak izlemeye devam ediyoruz. Sözleşmede 1950\$ destek noktası olurken, bu destek altı kapanışların devamında aşağı yönlü pozisyonların artması beklenebilir. Bu doğrultuda sözleşme için 1950\$ seviyesinin altında 1969\$ stop seviyesi belirlenerek 1911\$ kar alımı için düşünülebilir. Buna karşın, yukarıda 1962\$ direnç noktası olarak bulunuyor. Bu direncin üzerinde ise 1942\$ stop loss olmak koşuluyla 2001\$ seviyesi değerlendirilebilir. Bugün Fed'in haziran ayında yaptığı toplantısının tutanakları takip edilecek. Tutanaklar taze bir veri değil ancak iki gün süren toplantının detaylarını görmek açısından önemli olacaktır. Sözleşmede olası oynaklığa karşı yatırımcıların aktif bir kar al/zarar durdur seviyesi belirleyerek hareket etmeleri daha sağlıklı olabilir.

GRAM ALTIN Yakın Vadeli Kontratı

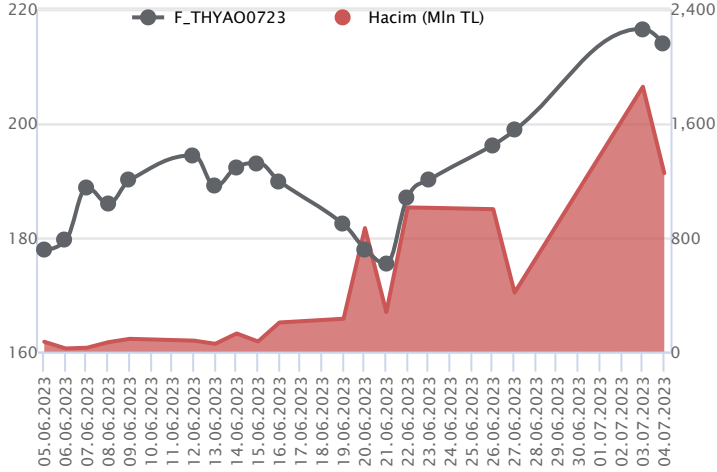


Ağustos vadeli gram altın sözleşmesi dün 1698,65 TL ile 1717,01 TL arasında seyrederek, günü yüzde 0,28 yükselişle 1712,24 TL uzlaşma fiyatından kapattı. Spot piyasada saat 08:30 itibariyle gram altın 1609 TL seviyesinde bulunuyor. Ons altın 1923-1927\$ aralığında ve Dolar/TL kuru 25,92-26,03 TL arasında takip ediliyor. Bugün için Türkiye'de haziran ayına yönelik enflasyon verisi açıklanacak. Açıklanacak enflasyon verisi sonrası TCMB'nin temmuz ayı toplantısına dair beklentilerde piyasalarda konuşulmaya başlanabilir. Yurt dışında ise dün ABD kapalıydı ve bugün piyasalar açık olacak. Bu nedenle dün veri gündemi açısından sakin bir gündü. Bugün ise ABD'de mayıs ayına yönelik fabrika siparişleri açıklanacak. Haziran ayında yapılan Fed toplantısının tutanakları da yayınlanacak. Tutanaklar taze bir veri olmamasına rağmen yakından izlenecektir. İki gün süren toplantının satır aralarını okumak için kritik. Faiz konusuyla ilgili tutanaklarda verilecek mesajlar yakından takip edilebilir. Sözleşmede olası oynaklığa karşı yatırımcıların aktif bir kar al/zarar durdur seviyesi belirleyerek hareket etmeleri daha sağlıklı olabilir.

Sözleşme	Vade Ayı	Son Uzlaşma	Önceki Uzlaşma	Değişim %	Günün Düşüğü	Günün Yüksekliği	İşlem Adedi	İşlem Hacmi
PAY VADELİ SÖZLEŞMELERİNDE EN FAZLA İŞLEM GÖRENLER								
F_THYAO0723	31.07.2023	213.720	216.680	-1.4 %	213.010	217.210	58,340	1,251,565,764
F_YKBNK0723	31.07.2023	13.750	13.590	1.2 %	13.520	13.990	888,513	1,227,644,875
F_AKBNK0723	31.07.2023	21.590	21.260	1.6 %	21.240	21.960	537,197	1,162,770,028

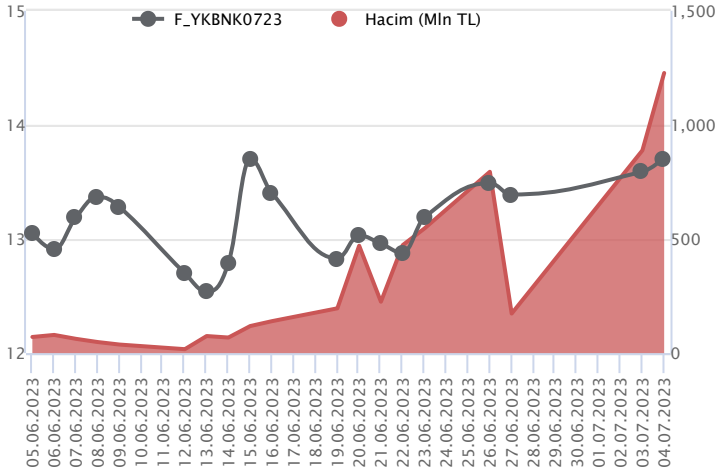
Pay vadeli sözleşmeleri, düşük teminatlarla yüksek tutarlı pozisyonlar almayı mümkün kılar. Pay vadeli sözleşmeleri ile ilgili daha detaylı bilgi almak için Marbaş Menkul Değerler A.Ş. ile iletişime geçebilirsiniz.

F_THYAO0723 Vadeli Kontratı



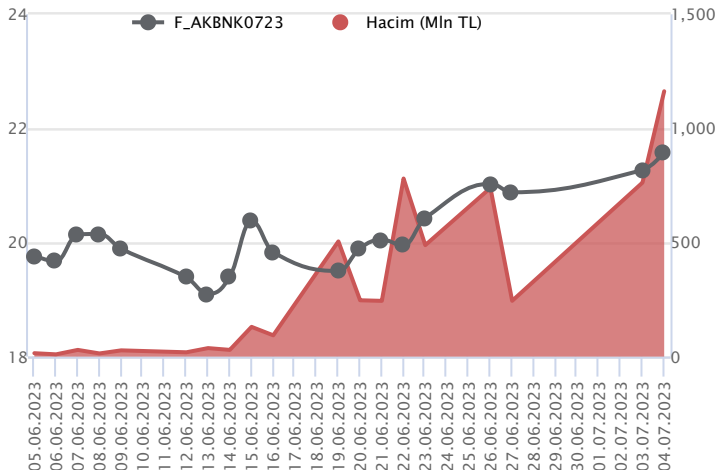
Endekste günün ikinci yarısından sonra geri çekilme yaşanırken, 6000 üzeri seyir korunmaya çalışılıyor. Temmuz vadeli THYAO sözleşmesi 213,01 TL – 217,21 TL seviyeleri arasında dalgalanarak günü 213,72 TL uzlaşma fiyatından tamamladı. Dün özelinde sınırlı kar satışının yaşandığı sözleşmede kısa vadede 210,00 TL altı saatlik kapanışların yaşanması halinde baskı artış kaydedecektir. Bu koşulun sağlanması halinde 206,00 TL ve psikolojik seviye olan 200,00 TL bölgesi hedeflenebilir. Tekrar alımların güç kazanabilmesi için 215,00 TL üzeri kapanışlar önemli olacak. Devamında zirvenin bulunduğu 218,00 TL ve 220,55 TL seviyeleri takip edilecek dirençlerdir. Piyasa genelinde yaşanan volatilité nedeniyle alınacak pozisyonlarda temkinli olunması aktif bir stop-loss stratejisine bağlı kalınması faydalı olacaktır.

F_YKBNK0723 Vadeli Kontratı



Dün bankacılık endeksinde pozitif ayrışma öne çıkarken, Temmuz Vadeli YKBNK sözleşmesi 13,52 TL ve 13,99 TL seviyeleri arasında dalgalanarak günü 13,75 TL uzlaşma fiyatından tamamladı. Endeks performansı baz alındığında pozitif performansın kaydedildiği sözleşmede yatay trendde öne çıkan 13,70 TL üzeri saatlik kapanışlar önemini koruyor. 13,70 TL üzerinde tutunmanın devamında yeni zirve denemeleri söz konusu olabilir. Bu durumda kısa vadede sırasıyla 14,00 TL - 14,25 TL ve 14,40 TL pivot seviyeleri olarak karşımıza çıkarken, gün içinde realizasyonların etkili olması halinde 13,50 TL, 5 günlük ortalamanın bulunduğu 13,36 TL ve 13,17 TL seviyeleri takip edilebilir. Yüksek volatilité nedeniyle alınacak pozisyonlarda temkinli olunması aktif bir stop loss stratejisine bağlı kalınması faydalı olacaktır.

F_AKBNK0723 Vadeli Kontratı



Dün her ne kadar negatif kapanış söz konusu olsa da endekste zirve yenilenirken, Temmuz Vadeli AKBNK sözleşmesi 21,24 TL – 21,96 TL seviyeleri arasında dalgalanarak günü 21,59 TL uzlaşma fiyatından tamamladı. Sözleşmede pozitif seyrin devamında tüm zamanların zirvesinin yer aldığı dün test edilen 21,96 TL seviyesi önem kazanacaktır. Zirvenin aşılması halinde yeni zirve arayışları söz konusu olacağından pivot analizine göre 22,20 TL ve 22,40 TL seviyeleri gündeme gelecektir. Geri çekilmelerde sırasıyla 21,00 TL - 20,80 TL noktaları takip edilebilir. Sektör genelinde yaşanan sert ve volatil fiyatlamalara karşı dikkatli olunması, alınacak pozisyonlarda aktif bir stop loss stratejisine bağlı kalınması faydalı olacaktır.

Dayanak Varlıkların Teknik Gösterge Görünümleri
20 Gün Ortalama/Fiyat Kesişmesi (YUKARI)

Bu şartları sağlayan dayanak varlık bulunmamaktadır.

Güç Göstergeleri Olumlu

 TAVHL
 MGROS

RSI ve Momentum göstergelerine göre olumlu olanlar

50 Gün Ortalama/Fiyat Kesişmesi (YUKARI)

Bu şartları sağlayan dayanak varlık bulunmamaktadır.

MACD

GUBRF	ZAYIF AL
VAKBN	ZAYIF AL
XAU/USD	ZAYIF AL
EUR/USD	ZAYIF SAT

20/50 Gün Ortalama Kesişmesi (YUKARI)

Bu şartları sağlayan dayanak varlık bulunmamaktadır.

Para Girişi Olan Dayanak Varlıklar

	Kapanış	İşlem Hacmi (Mln TL)
XLBNK	4,946.12	23,979.81941
YKBNK	13.41	6,111.16755
ASELS	59.55	4,824.34107
ISCTR	14.39	4,672.17658
AKBNK	21.10	4,100.80436

Yüksek Hacimliler

	İşlem Hacmi (Mln TL)
XU030	81,668.87
XSD25	40,484.45
X10XB	37,573.06
XLBNK	23,979.82
THYAO	8,428.29

20 Gün Ortalama/Fiyat Kesişmesi (AŞAĞI)

EUR/USD

Güç Göstergeleri Zayıf

RSI ve Momentum göstergelerine göre zayıf olanlar

50 Gün Ortalama/Fiyat Kesişmesi (AŞAĞI)

Bu şartları sağlayan dayanak varlık bulunmamaktadır.

Göstergeleri Dipte Olanlar

 EUR/USD
 XAG/USD

CCI, RSI, Stochastics, Williams' %R, MFI ve DX göstergelerinin ortalaması en düşük olanlar

20/50 Gün Ortalama Kesişmesi (AŞAĞI)

Bu şartları sağlayan dayanak varlık bulunmamaktadır.

Para Çıkışı Olan Dayanak Varlıklar

	Kapanış	İşlem Hacmi (Mln TL)
KOZAL	27.08	5,473.40
ENKAI	29.70	2,962.80
PETKM	15.81	2,039.37
BIMAS	176.40	1,036.17
OYAKC	44.14	999.17


Dayanak Varlıkların Teknik Gösterge Konumları

Kod	5 Günlük H.O	10 Günlük H.O	20 Günlük H.O	50 Günlük H.O	RSI	StochS	MACD	CCI
AEFES	ALIM	ALIM	ALIM	ALIM	ALIM	SATIM	ALIM	ALIM
AKBNK	ALIM	ALIM	ALIM	ALIM	ALIM	SATIM	ALIM	SATIM
AKSEN	ALIM	ALIM	ALIM	ALIM	ALIM	ALIM	ALIM	ALIM
ALARK	ALIM	ALIM	ALIM	ALIM	ALIM	SATIM	ALIM	ALIM
ARCLK	ALIM	ALIM	ALIM	ALIM	ALIM	ALIM	ALIM	SATIM
ASELS	ALIM	ALIM	ALIM	ALIM	ALIM	SATIM	ALIM	ALIM
BIMAS	ALIM	ALIM	ALIM	ALIM	ALIM	SATIM	ALIM	ALIM
CNH/TRY	ALIM	ALIM	ALIM	ALIM	SATIM	ALIM	ALIM	SATIM
DOHOL	ALIM	ALIM	ALIM	ALIM	ALIM	ALIM	ALIM	ALIM
ECILC	ALIM	ALIM	ALIM	ALIM	SATIM	ALIM	ALIM	SATIM
EKGYO	ALIM	ALIM	ALIM	ALIM	ALIM	ALIM	ALIM	ALIM
ENJSA	ALIM	ALIM	ALIM	ALIM	ALIM	ALIM	ALIM	SATIM
ENKAI	ALIM	ALIM	ALIM	ALIM	ALIM	ALIM	ALIM	ALIM
EREGL	ALIM	ALIM	ALIM	ALIM	ALIM	ALIM	ALIM	ALIM
EUR/TRY	ALIM	ALIM	ALIM	ALIM	SATIM	ALIM	ALIM	SATIM
EUR/USD	SATIM	SATIM	SATIM	ALIM	SATIM	SATIM	SATIM	SATIM
FROTO	ALIM	ALIM	ALIM	ALIM	SATIM	ALIM	ALIM	SATIM
GARAN	ALIM	ALIM	ALIM	ALIM	ALIM	ALIM	ALIM	SATIM
GBP/USD	ALIM	ALIM	ALIM	ALIM	ALIM	SATIM	SATIM	ALIM
GUBRF	ALIM	ALIM	ALIM	ALIM	ALIM	ALIM	ALIM	ALIM
HALKB	ALIM	ALIM	ALIM	ALIM	ALIM	SATIM	SATIM	ALIM
HEKTS	ALIM	ALIM	ALIM	ALIM	ALIM	ALIM	SATIM	ALIM
ISCTR	ALIM	ALIM	ALIM	ALIM	ALIM	SATIM	ALIM	SATIM
ISGYO	ALIM	ALIM	ALIM	ALIM	ALIM	ALIM	ALIM	SATIM
KARSN	ALIM	ALIM	ALIM	ALIM	ALIM	ALIM	ALIM	ALIM
KCHOL	ALIM	ALIM	ALIM	ALIM	SATIM	ALIM	ALIM	SATIM
KOZAA	ALIM	ALIM	ALIM	ALIM	ALIM	ALIM	ALIM	SATIM
KOZAL	ALIM	ALIM	ALIM	ALIM	ALIM	ALIM	ALIM	ALIM
KRDMD	ALIM	ALIM	ALIM	ALIM	SATIM	ALIM	ALIM	ALIM
MGROS	ALIM	ALIM	ALIM	ALIM	ALIM	SATIM	ALIM	ALIM
ODAS	ALIM	ALIM	ALIM	ALIM	ALIM	ALIM	ALIM	ALIM
OYAKC	ALIM	ALIM	ALIM	ALIM	ALIM	ALIM	ALIM	ALIM
PETKM	ALIM	ALIM	ALIM	ALIM	ALIM	ALIM	ALIM	ALIM
PGSUS	ALIM	ALIM	ALIM	ALIM	ALIM	ALIM	ALIM	SATIM
RUB/TRY	SATIM	SATIM	ALIM	ALIM	SATIM	ALIM	SATIM	SATIM
SAHOL	ALIM	ALIM	ALIM	ALIM	ALIM	ALIM	ALIM	SATIM
SASA	ALIM	ALIM	ALIM	ALIM	ALIM	ALIM	SATIM	ALIM
SISE	ALIM	ALIM	ALIM	ALIM	ALIM	ALIM	ALIM	ALIM
SKBNK	ALIM	ALIM	ALIM	ALIM	ALIM	SATIM	ALIM	ALIM
SOKM	ALIM	ALIM	ALIM	ALIM	ALIM	SATIM	ALIM	SATIM
TAVHL	ALIM	ALIM	ALIM	ALIM	ALIM	SATIM	ALIM	ALIM
TCELL	ALIM	ALIM	ALIM	ALIM	ALIM	ALIM	ALIM	ALIM
THYAO	ALIM	ALIM	ALIM	ALIM	ALIM	ALIM	ALIM	SATIM
TKFEN	ALIM	ALIM	ALIM	ALIM	ALIM	ALIM	ALIM	ALIM
TOASO	ALIM	ALIM	ALIM	ALIM	SATIM	ALIM	ALIM	SATIM
TSKB	ALIM	ALIM	ALIM	ALIM	ALIM	SATIM	ALIM	ALIM
TTKOM	ALIM	ALIM	ALIM	ALIM	ALIM	ALIM	ALIM	SATIM
TUPRS	ALIM	ALIM	ALIM	ALIM	ALIM	ALIM	ALIM	ALIM
USD/TRY	ALIM	ALIM	ALIM	ALIM	SATIM	ALIM	ALIM	SATIM
VAKBN	ALIM	ALIM	ALIM	ALIM	ALIM	SATIM	ALIM	ALIM
VESTL	ALIM	ALIM	ALIM	ALIM	ALIM	ALIM	ALIM	SATIM
X10XB	ALIM	ALIM	ALIM	ALIM	ALIM	ALIM	ALIM	ALIM
XAU/TRY	ALIM	ALIM	ALIM	ALIM	ALIM	ALIM	ALIM	SATIM
XAU/USD	ALIM	ALIM	SATIM	SATIM	ALIM	SATIM	ALIM	ALIM
XLBNK	ALIM	ALIM	ALIM	ALIM	ALIM	SATIM	ALIM	SATIM
XSD25	ALIM	ALIM	ALIM	ALIM	ALIM	ALIM	ALIM	SATIM
XU030	ALIM	ALIM	ALIM	ALIM	ALIM	ALIM	ALIM	ALIM
YKBNK	ALIM	ALIM	ALIM	ALIM	ALIM	ALIM	ALIM	SATIM



Kod	Destek 3	Destek 2	Destek 1	Kapanış	Pivot	Direnç 1	Direnç 2	Direnç 3
DESTEKLER				DİRENÇLER				
F_AEFES0723	66.50	68.17	70.97	73.76	72.64	75.44	77.11	79.91
F_AEFES0823	69.81	71.16	73.81	76.45	75.16	77.81	79.16	81.81
F_AKBNK0723	20.50	20.87	21.22	21.57	21.59	21.94	22.31	22.66
F_AKBNK0823	21.12	21.49	21.83	22.18	22.20	22.54	22.91	23.25
F_AKSEN0723	33.71	34.26	34.86	35.47	35.41	36.01	36.56	37.16
F_AKSEN0823	35.06	35.50	36.02	36.55	36.46	36.98	37.42	37.94
F_ALARK0723	77.48	79.54	80.72	81.90	82.78	83.96	86.02	87.20
F_ALARK0823	80.70	82.58	83.74	84.90	85.62	86.78	88.66	89.82
F_ARCLK0723	127.76	131.57	133.79	136.01	137.60	139.82	143.63	145.85
F_ARCLK0823	119.22	129.59	135.26	140.94	145.63	151.30	161.67	167.34
F_ASELS0723	56.83	57.76	59.47	61.17	60.40	62.11	63.04	64.75
F_ASELS0823	58.49	59.47	61.29	63.11	62.27	64.09	65.07	66.89
F_BIMAS0723	174.29	177.65	179.57	181.49	182.93	184.85	188.21	190.13
F_BIMAS0823	180.14	182.85	184.57	186.28	187.28	189.00	191.71	193.43
F_CNHTRY0723	3.68	3.68	3.68	3.68	3.68	3.68	3.68	3.68
F_CNHTRY0823	3.62	3.62	3.62	3.62	3.62	3.62	3.62	3.62
F_DOHOL0723	9.55	9.93	10.30	10.68	10.68	11.05	11.43	11.80
F_DOHOL0823	10.03	10.37	10.68	11.00	11.02	11.33	11.67	11.98
F_ECILC0723	35.94	37.31	38.24	39.18	39.61	40.54	41.91	42.84
F_ECILC0823	37.40	38.64	39.51	40.37	40.75	41.62	42.86	43.73
F_EKGYO0723	7.53	7.73	7.85	7.98	8.05	8.17	8.37	8.49
F_EKGYO0823	7.80	7.98	8.12	8.25	8.30	8.44	8.62	8.76
F_ENJSA0723	34.21	34.91	35.61	36.31	36.31	37.01	37.71	38.41
F_ENJSA0823	36.03	36.52	37.09	37.66	37.58	38.15	38.64	39.21
F_ENKAI0723	27.59	28.75	29.59	30.42	30.75	31.59	32.75	33.59
F_ENKAI0823	29.18	30.29	30.96	31.63	32.07	32.74	33.85	34.52
F_EREGL0723	37.85	38.51	38.87	39.23	39.53	39.89	40.55	40.91
F_EREGL0823	38.91	39.55	39.95	40.35	40.59	40.99	41.63	42.03
F_EURTRY0723	28.81	28.88	29.00	29.12	29.08	29.19	29.27	29.39
F_EURTRY0823	29.42	29.52	29.67	29.82	29.77	29.92	30.02	30.17
F_EURUSD0723	1.09	1.09	1.09	1.10	1.10	1.10	1.10	1.10
F_EURUSD0823	1.09	1.09	1.10	1.10	1.10	1.10	1.10	1.10
F_FROTO0723	753.03	766.02	772.52	779.02	785.51	792.01	805.00	811.50
F_FROTO0823	782.24	792.18	797.16	802.13	807.10	812.08	822.02	827.00
F_GARAN0723	31.79	32.74	33.74	34.73	34.69	35.69	36.64	37.64
F_GARAN0823	32.93	33.88	34.75	35.62	35.70	36.57	37.52	38.39
F_GBPUSD0723	1.26	1.27	1.27	1.27	1.27	1.28	1.28	1.28
F_GBPUSD0823	1.26	1.27	1.27	1.27	1.27	1.27	1.27	1.28
F_GUBRF0723	274.45	280.74	285.36	289.99	291.65	296.27	302.56	307.18
F_GUBRF0823	285.79	291.80	295.83	299.85	301.84	305.87	311.88	315.91
F_HALKB0723	12.67	12.96	13.30	13.63	13.59	13.93	14.22	14.56
F_HALKB0823	13.10	13.40	13.74	14.08	14.04	14.38	14.68	15.02
F_HEKTS0723	30.09	31.01	31.66	32.30	32.58	33.23	34.15	34.80
F_HEKTS0823	30.90	31.80	32.30	32.79	33.20	33.70	34.60	35.10
F_ISCTR0723	14.22	14.44	14.60	14.76	14.82	14.98	15.20	15.36
F_ISCTR0823	14.67	14.87	15.01	15.14	15.21	15.35	15.55	15.69
F_ISGYO0723	10.81	10.98	11.20	11.41	11.37	11.59	11.76	11.98
F_ISGYO0823	11.13	11.33	11.52	11.71	11.72	11.91	12.11	12.30
F_KARSN0723	9.62	9.88	10.02	10.16	10.28	10.42	10.68	10.82
F_KARSN0823	9.96	10.22	10.36	10.51	10.62	10.76	11.02	11.16
F_KCHOL0723	105.13	106.44	107.22	108.00	108.53	109.31	110.62	111.40
F_KCHOL0823	108.69	109.87	110.57	111.28	111.75	112.45	113.63	114.33
F_KOZAA0723	51.72	53.78	54.87	55.95	56.93	58.02	60.08	61.17
F_KOZAA0823	53.90	55.87	57.06	58.25	59.03	60.22	62.19	63.38
F_KOZAL0723	24.78	25.88	26.78	27.67	27.88	28.78	29.88	30.78
F_KOZAL0823	25.52	26.62	27.52	28.43	28.62	29.52	30.62	31.52
F_KRDMD0723	22.01	22.61	22.95	23.30	23.55	23.89	24.49	24.83
F_KRDMD0823	22.83	23.39	23.71	24.03	24.27	24.59	25.15	25.47
F_MGROS0723	220.77	223.39	226.74	230.10	229.36	232.71	235.33	238.68
F_MGROS0823	228.63	230.81	233.46	236.10	235.64	238.29	240.47	243.12
F_ODAS0723	7.40	7.60	7.72	7.83	7.92	8.04	8.24	8.36
F_ODAS0823	7.67	7.87	8.00	8.13	8.20	8.33	8.53	8.66
F_OYAKC0723	42.03	43.23	44.26	45.30	45.46	46.49	47.69	48.72
F_OYAKC0823	43.69	44.87	45.92	46.97	47.10	48.15	49.33	50.38
F_PETKM0723	15.40	15.80	16.03	16.26	16.43	16.66	17.06	17.29
F_PETKM0823	15.93	16.32	16.53	16.75	16.92	17.13	17.52	17.73


ViOP Bülten
05 Temmuz 2023

Kod	Destek 3	Destek 2	Destek 1	Kapanış	Pivot	Direnç 1	Direnç 2	Direnç 3
DESTEKLER				DİRENÇLER				
F_PGSUS0723	636.56	647.61	654.65	661.70	665.70	672.74	683.79	690.83
F_PGSUS0823	660.14	669.46	675.83	682.19	685.15	691.52	700.84	707.21
F_SAHOL0723	46.17	47.14	47.67	48.19	48.64	49.17	50.14	50.67
F_SAHOL0823	47.89	48.85	49.32	49.80	50.28	50.75	51.71	52.18
F_SASA0723N1	57.37	58.68	59.44	60.21	60.75	61.51	62.82	63.58
F_SASA0823	59.30	60.55	61.31	62.06	62.56	63.32	64.57	65.33
F_SISE0723	45.01	45.86	46.31	46.77	47.16	47.61	48.46	48.91
F_SISE0823	46.79	47.59	48.02	48.44	48.82	49.25	50.05	50.48
F_SKBNK0723	2.51	2.63	2.77	2.92	2.89	3.03	3.15	3.29
F_SKBNK0823	2.65	2.75	2.90	3.04	3.00	3.15	3.25	3.40
F_SOKM0723	33.69	34.12	34.65	35.19	35.08	35.61	36.04	36.57
F_SOKM0823	34.65	35.21	35.63	36.05	36.19	36.61	37.17	37.59
F_TAVHL0723	93.35	97.16	102.33	107.51	106.14	111.31	115.12	120.29
F_TAVHL0823	97.28	100.95	105.72	110.49	109.39	114.16	117.83	122.60
F_TCELL0723	37.22	37.72	38.07	38.41	38.57	38.92	39.42	39.77
F_TCELL0823	38.31	38.82	39.16	39.50	39.67	40.01	40.52	40.86
F_THYAO0723	208.00	210.51	212.20	213.90	214.71	216.40	218.91	220.60
F_THYAO0823	213.61	216.34	218.30	220.26	221.03	222.99	225.72	227.68
F_TKFEN0723	37.27	38.21	39.72	41.22	40.66	42.17	43.11	44.62
F_TKFEN0823	38.81	39.74	41.12	42.50	42.05	43.43	44.36	45.74
F_TOASO0723	241.72	248.39	251.94	255.48	258.61	262.16	268.83	272.38
F_TOASO0823	250.55	256.77	259.87	262.98	266.09	269.19	275.41	278.51
F_TSKB0723	4.34	4.53	4.80	5.07	4.99	5.26	5.45	5.72
F_TSKB0823	4.52	4.70	4.96	5.21	5.14	5.40	5.58	5.84
F_TTKOM0723	20.83	21.52	21.96	22.41	22.65	23.09	23.78	24.22
F_TTKOM0823	21.72	22.38	22.81	23.24	23.47	23.90	24.56	24.99
F_TUPRS0723	82.93	84.28	85.33	86.37	86.68	87.73	89.08	90.13
F_TUPRS0823	86.22	87.38	88.29	89.20	89.45	90.36	91.52	92.43
F_USDTRY0723	26.14	26.25	26.43	26.62	26.54	26.73	26.83	27.02
F_USDTRY0823	26.63	26.75	26.93	27.12	27.05	27.24	27.36	27.55
F_VAKBN0723	9.95	10.24	10.54	10.83	10.83	11.13	11.42	11.72
F_VAKBN0823	10.36	10.64	10.90	11.15	11.18	11.44	11.72	11.98
F_VESTL0723	56.34	57.55	58.17	58.78	59.38	60.00	61.21	61.83
F_VESTL0823	58.43	59.61	60.20	60.80	61.38	61.97	63.15	63.74
F_X10XB0823	8,417.42	8,508.58	8,617.67	8,726.75	8,708.83	8,817.92	8,909.08	9,018.17
F_X10XB1023	9,315.00	9,331.00	9,339.00	9,347.00	9,355.00	9,363.00	9,379.00	9,387.00
F_XAUTRYM0823	1,683.16	1,690.90	1,701.52	1,712.13	1,709.26	1,719.88	1,727.62	1,738.24
F_XAUTRYM1023	1,767.50	1,777.75	1,794.39	1,811.02	1,804.64	1,821.28	1,831.53	1,848.17
F_XAUUSD0823	1,945.07	1,949.03	1,952.17	1,955.30	1,956.13	1,959.27	1,963.23	1,966.37
F_XAUUSD1023	1,975.33	1,978.42	1,980.28	1,982.15	1,983.37	1,985.23	1,988.32	1,990.18
F_XLBNK0823	4,874.92	4,990.33	5,124.17	5,258.00	5,239.58	5,373.42	5,488.83	5,622.67
F_XLBNK1023	5,210.42	5,300.33	5,450.17	5,600.00	5,540.08	5,689.92	5,779.83	5,929.67
F_XU0300823	6,790.75	6,874.25	6,926.50	6,978.75	7,010.00	7,062.25	7,145.75	7,198.00
F_XU0301023	7,169.58	7,257.67	7,333.33	7,409.00	7,421.42	7,497.08	7,585.17	7,660.83
F_YKBNK0723	13.02	13.27	13.49	13.71	13.74	13.96	14.21	14.43
F_YKBNK0823	13.59	13.78	13.95	14.13	14.14	14.31	14.50	14.67



Sözleşme Kodu	Vade Ayı	Uzlaşma Fiyatı	Önceki Uzlaşma Fiyatı	Değişim	Değişim Puan	Gün İçi Yüksek	Gün İçi Düşük	İşlem Miktarı	İşlem Hacim	Açık Pozisyon	Açık Pozisyon Değişimi	Vadeye Kalan Gün Sayısı	Takasbank Başlangıç Teminatı %
ENDEKS KONTRATLARI													
F_XU0300823	31.08.2023	6,987.50	7,015.25	-0.40 %	-27.75	7,093.50	6,957.75	189,135.00	13,292,938,370.00	171,836.00	-1,822.00	58	16
F_XU0301023	31.10.2023	7,418.75	7,369.00	0.68 %	49.75	7,509.50	7,345.75	2,988.00	222,724,560.00	1,339.00	-683.00	119	16
F_XU0301223	29.12.2023	7,925.25	7,888.75	0.46 %	36.50	7,986.75	7,840.25	98.00	7,781,180.00	680.00	-42.00	178	16
DÖVİZ KONTRATLARI													
F_CNHTRY0723	31.07.2023	3,6778	3,6477	0.83 %	0.03	3,6778	3,6778	15	551,670	8	1	27	15
F_CNHTRY0823	31.08.2023	3,6231	3,6231	0.00 %	0.00	3,6231	3,6231	10	362,310	0	-10	58	15
F_EURTRY0723	31.07.2023	29,1407	29,0295	0.38 %	0.11	29,1500	28,9577	4,320	125,676,052	12,307	1,539	27	15
F_EURTRY0823	31.08.2023	29,8002	29,6319	0.57 %	0.17	29,8712	29,6210	94	2,799,829	2,031	-50	58	15
F_EURUSD0723	31.07.2023	1,0948	1,0970	-0.20 %	0.00	1,0960	1,0936	4,084	116,376,127	35,731	1,032	27	4
F_EURUSD0823	31.08.2023	1,0969	1,0986	-0.15 %	0.00	1,0995	1,0965	73	2,084,443	2,316	36	58	4
F_GBPUSD0723	31.07.2023	1,2740	1,2667	0.58 %	0.01	1,2747	1,2689	44	1,458,760	66	37	27	5
F_GBPUSD0823	31.08.2023	1,2715	1,2712	0.02 %	0.00	1,2724	1,2684	8	264,784	12	-1	58	5
F_RUBTRY0723	31.07.2023	0,0000	0,0000	0.00 %	0.00	0,0000	0,0000					27	22
F_RUBTRY0823	31.08.2023	0,0000	0,0000	0.00 %	0.00	0,0000	0,0000					58	22
F_USDTRY0723	31.07.2023	26,6211	26,4644	0.59 %	0.16	26,6450	26,3535	118,763	3,152,628,532	969,564	-32,592	27	15
F_USDTRY0823	31.08.2023	27,1516	26,9468	0.76 %	0.20	27,1736	26,8652	51,395	1,392,438,680	850,985	25,925	58	15
F_P_USDTRY0723	31.07.2023	0,0000	0,0000	0.00 %	0.00	0,0000	0,0000					27	15
F_P_USDTRY0823	31.08.2023	0,0000	0,0000	0.00 %	0.00	0,0000	0,0000					58	15
KIYMETLİ MADEN KONTRATLARI													
F_XAUTRYM0823	31.08.2023	1,712.240	1,707.510	0.28 %	4.73	1,717.010	1,698.650	74,117	126,855,099	1,065,431	-5,525	58	15
F_XAUTRYM1023	31.10.2023	1,811.710	1,795.810	0.89 %	15.90	1,814.900	1,788.010	3,150	5,694,161	37,127	146	119	15
F_XAUUSD0823	31.08.2023	1,957.150	1,960.600	-0.18 %	-3.45	1,960.100	1,953.000	5,893	300,262,948	70,504	1,524	58	8
F_XAUUSD1023	31.10.2023	1,982.800	1,985.400	-0.13 %	-2.60	1,986.450	1,981.500	267	13,789,363	1,794	95	119	8
PAY VADELİ													
F_AEFES0723	31.07.2023	73,750	70,380	4.79 %	3.37	74,320	69,850	14,929	108,121,011	20,749	-1,335	27	17
F_AEFES0823	31.08.2023	76,120	72,750	4.63 %	3.37	76,520	72,520	283	2,106,472	265	64	58	17
F_AKBNK0723	31.07.2023	21,590	21,260	1.55 %	0.33	21,960	21,240	537,197	1,162,770,028	688,020	21,314	27	20
F_AKBNK0823	31.08.2023	22,220	21,840	1.74 %	0.38	22,560	21,850	14,619	32,742,360	4,156	-8,744	58	20
F_AKSEN0723	31.07.2023	35,400	35,440	-0.11 %	-0.04	35,950	34,800	23,997	84,723,318	29,323	4,455	27	15
F_AKSEN0823	31.08.2023	36,350	36,620	-0.74 %	-0.27	36,890	35,930	433	1,581,762	2,266	174	58	15
F_ALARK0723	31.07.2023	81,950	80,620	1.65 %	1.33	84,840	81,600	13,760	114,563,389	26,317	1,027	27	15
F_ALARK0823	31.08.2023	85,220	82,960	2.72 %	2.26	87,500	84,460	326	2,802,373	860	36	58	15
F_ARCLK0723	31.07.2023	136,170	140,630	-3.17 %	-4.46	141,410	135,380	10,506	144,261,881	15,225	-984	27	17
F_ARCLK0823	31.08.2023	140,940	145,050	-2.83 %	-4.11	155,990	139,950	190	2,709,439	286	30	58	17
F_ASELS0723	31.07.2023	61,050	59,090	3.32 %	1.96	61,340	58,700	100,863	604,463,714	89,217	10,318	27	17
F_ASELS0823	31.08.2023	62,980	60,810	3.57 %	2.17	63,250	60,450	16,111	100,139,398	4,118	-1,698	58	17
F_BIMAS0723	31.07.2023	181,630	182,600	-0.53 %	-0.97	186,290	181,010	9,694	177,765,636	23,523	1,441	27	16
F_BIMAS0823	31.08.2023	186,500	187,340	-0.45 %	-0.84	190,000	185,570	444	8,333,163	367	101	58	16
F_DOHOL0723	31.07.2023	10,600	10,840	-2.21 %	-0.24	11,050	10,300	292,647	316,057,531	383,624	-12,157	27	17
F_DOHOL0823	31.08.2023	10,870	11,190	-2.86 %	-0.32	11,350	10,700	5,690	6,349,421	8,157	4,200	58	17
F_ECILC0723	31.07.2023	39,190	40,700	-3.71 %	-1.51	40,970	38,670	20,570	81,356,821	29,331	722	27	17
F_ECILC0823	31.08.2023	40,480	41,890	-3.37 %	-1.41	42,000	39,890	341	1,389,534	288	69	58	17
F_EKGYO0723	31.07.2023	7,980	7,940	0.50 %	0.04	8,240	7,920	682,462	551,894,344	445,225	3,439	27	20
F_EKGYO0823	31.08.2023	8,250	8,160	1.10 %	0.09	8,490	8,170	3,538	2,948,580	9,558	627	58	20
F_ENJSA0723	31.07.2023	36,340	36,780	-1.20 %	-0.44	37,010	35,610	18,017	65,364,022	42,765	-708	27	17
F_ENJSA0823	31.08.2023	37,560	38,010	-1.18 %	-0.45	38,070	37,010	673	2,524,267	1,046	215	58	17
F_ENKAI0723	31.07.2023	30,360	30,840	-1.56 %	-0.48	31,920	29,920	58,823	184,126,056	50,823	7,967	27	16
F_ENKAI0823	31.08.2023	31,590	31,860	-0.85 %	-0.27	33,180	31,400	3,896	12,692,930	9,914	2,767	58	16
F_EREGL0723	31.07.2023	39,290	39,770	-1.21 %	-0.48	40,190	39,170	100,360	396,805,908	156,614	11,021	27	16
F_EREGL0823	31.08.2023	40,340	40,930	-1.44 %	-0.59	41,230	40,190	4,391	17,900,659	4,097	-210	58	16
F_FROTO0723	31.07.2023	779,720	797,620	-2.24 %	-17.90	798,500	779,010	2,579	203,113,979	2,680	74	27	18
F_FROTO0823	31.08.2023	805,800	820,720	-1.82 %	-14.92	817,050	802,130	50	4,045,045	81	7	58	18
F_GARAN0723	31.07.2023	34,660	33,660	2.97 %	1.00	35,650	33,700	227,173	784,349,512	257,252	-20,176	27	20
F_GARAN0823	31.08.2023	35,700	34,750	2.73 %	0.95	36,650	34,830	3,524	12,518,147	1,517	76	58	20
F_GUBRF0723	31.07.2023	289,580	288,560	0.35 %	1.02	297,930	287,020	25,182	735,273,224	134,546	2,283	27	19
F_GUBRF0823	31.08.2023	300,470	298,740	0.58 %	1.73	307,860	297,820	613	18,482,564	6,030	109	58	19
F_HALKB0723	31.07.2023	13,640	13,230	3.10 %	0.41	13,890	13,260	146,217	199,031,197	60,264	6,718	27	19
F_HALKB0823	31.08.2023	14,180	13,660	3.81 %	0.52	14,340	13,700	3,460	4,873,000	3,739	2,770	58	19
F_HEKTS0723	31.07.2023	32,160	31,760	1.26 %	0.40	33,510	31,940	70,744	231,896,768	52,782	10,613	27	17
F_HEKTS0823	31.08.2023	32,880	32,470	1.26 %	0.41	34,110	32,710	2,682	8,970,332	2,204	247	58	17
F_ISCTR0723	31.07.2023	14,730	14,660	0.48 %	0.07	15,040	14,660	624,326	927,569,154	628,844	-11,090	27	21
F_ISCTR0823	31.08.2023	15,130	15,080	0.33 %	0.05	15,420	15,080	3,482	5,299,165	3,555	363	58	21
F_ISGYO0723	31.07.2023	11,350	11,420	-0.61 %	-0.07	11,550	11,160	58,054	66,242,474	163,173	4,871	27	17
F_ISGYO0823	31.08.2023	11,720	11,740	-0.17 %	-0.02	11,920	11,530	841	991,304	1,565	48	58	17
F_KARSN0723	31.07.2023	10,160	10,490	-3.15 %	-0.33	10,540	10,140	78,539	80,462,620	78,816	-4,183	27	16
F_KARSN0823	31.08.2023	10,550	10,800	-2.31 %	-0.25	10,870	10,470	941	998,396	1,133	543	58	16



Sözleşme Kodu	Vade Ayı	Uzlaşma Fiyatı	Önceki Uzlaşma Fiyatı	Değişim	Değişim Puan	Gün İçi Yüksek	Gün İçi Düşük	İşlem Miktarı	İşlem Hacim	Açık Pozisyon	Açık Pozisyon Değişimi	Kalan Gün Sayısı	Vadeye Başlangıç Teminatı %
PAY VADELİ													
F_KCHOL0723	31.07.2023	108.000	109.320	-1.21 %	-1.32	109.840	107.750	41,174	447,803,721	102,203	3,380	27	18
F_KCHOL0823	31.08.2023	111.210	112.530	-1.17 %	-1.32	112.920	111.040	833	9,312,363	917	177	58	18
F_KOZAA0723	31.07.2023	56.180	57.760	-2.74 %	-1.58	59.000	55.850	69,158	396,103,674	94,883	1,451	27	17
F_KOZAA0823	31.08.2023	58.520	59.750	-2.06 %	-1.23	61.000	57.840	5,872	35,050,324	1,664	-1,554	58	17
F_KOZAL0723	31.07.2023	27.710	27.850	-0.50 %	-0.14	28.990	26.990	165,145	463,015,386	97,964	-11,777	27	21
F_KOZAL0823	31.08.2023	28.440	28.550	-0.39 %	-0.11	29.710	27.710	2,393	6,871,579	2,494	313	58	21
F_KRDMD0723	31.07.2023	23.310	24.030	-3.00 %	-0.72	24.140	23.200	164,070	385,662,572	198,076	-4,176	27	20
F_KRDMD0823	31.08.2023	24.040	24.760	-2.91 %	-0.72	24.830	23.950	6,228	15,275,468	16,058	5,202	58	20
F_MGROS0723	31.07.2023	229.870	228.920	0.41 %	0.95	231.970	226.000	2,091	47,996,927	4,020	10	27	18
F_MGROS0823	31.08.2023	236.940	234.620	0.99 %	2.32	237.830	233.000	51	1,202,267	48	-5	58	18
F_ODAS0723	31.07.2023	7.830	8.100	-3.33 %	-0.27	8.130	7.810	306,006	242,558,586	401,305	-31,812	27	17
F_ODAS0823	31.08.2023	8.100	8.300	-2.41 %	-0.20	8.400	8.070	6,004	4,913,851	7,025	1,579	58	17
F_OYAKC0723	31.07.2023	45.320	46.310	-2.14 %	-0.99	46.650	44.420	34,598	157,512,326	26,989	2,970	27	19
F_OYAKC0823	31.08.2023	47.210	47.620	-0.86 %	-0.41	48.280	46.050	1,060	5,000,803	1,098	283	58	19
F_PETKM0723	31.07.2023	16.270	16.550	-1.69 %	-0.28	16.830	16.200	315,147	521,616,648	353,086	22,372	27	17
F_PETKM0823	31.08.2023	16.730	17.020	-1.70 %	-0.29	17.300	16.700	2,294	3,901,896	4,543	426	58	17
F_PGSUS0723	31.07.2023	661.780	674.620	-1.90 %	-12.84	676.740	658.650	4,690	312,725,900	5,421	294	27	19
F_PGSUS0823	31.08.2023	682.320	695.310	-1.87 %	-12.99	694.480	678.790	90	6,185,692	87	-3	58	19
F_SAHOL0723	31.07.2023	48.290	48.880	-1.21 %	-0.59	49.620	48.120	106,849	521,883,910	223,006	2,003	27	17
F_SAHOL0823	31.08.2023	49.970	50.550	-1.15 %	-0.58	51.230	49.800	4,193	21,225,112	9,217	2,618	58	17
F_SASA0723N1	31.07.2023	60.280	59.740	0.90 %	0.54	62.050	59.980	20,058	281,248,073	22,704	1,316	27	21
F_SASA0823	31.08.2023	62.140	61.530	0.99 %	0.61	63.820	61.810	1,313	8,210,456	4,571	107	58	21
F_SISE0723	31.07.2023	46.800	47.820	-2.13 %	-1.02	48.000	46.700	116,542	549,260,940	178,433	4,926	27	17
F_SISE0823	31.08.2023	48.440	49.570	-2.28 %	-1.13	49.630	48.400	5,798	28,499,748	6,572	3,027	58	17
F_SKBK0723	31.07.2023	2.930	2.760	6.16 %	0.17	3.000	2.740	663,632	193,028,036	454,817	139,228	27	17
F_SKBK0823	31.08.2023	3.050	2.860	6.64 %	0.19	3.110	2.860	55,824	16,642,436	165,951	23,700	58	17
F_SOKM0723	31.07.2023	35.070	35.290	-0.62 %	-0.22	35.500	34.540	14,674	51,270,172	34,340	1,689	27	18
F_SOKM0823	31.08.2023	36.120	36.030	0.25 %	0.09	36.750	35.770	1,254	4,592,938	1,264	1,052	58	18
F_TAVHL0723	31.07.2023	107.470	103.180	4.16 %	4.29	109.940	100.960	21,514	228,769,801	41,560	-369	27	16
F_TAVHL0823	31.08.2023	110.630	106.990	3.40 %	3.64	113.060	104.620	923	10,227,988	505	-115	58	16
F_TCELL0723	31.07.2023	38.380	38.610	-0.60 %	-0.23	39.080	38.230	91,599	353,785,376	113,677	11,480	27	17
F_TCELL0823	31.08.2023	39.500	39.730	-0.58 %	-0.23	40.180	39.330	785	3,113,289	1,192	211	58	17
F_THYAO0723	31.07.2023	213.720	216.680	-1.37 %	-2.96	217.210	213.010	58,340	1,251,565,764	99,418	31	27	17
F_THYAO0823	31.08.2023	220.970	223.380	-1.08 %	-2.41	223.760	219.070	1,377	30,447,537	1,874	190	58	17
F_TKFEN0723	31.07.2023	41.170	39.970	3.00 %	1.20	41.610	39.160	42,204	171,235,143	42,245	1,967	27	17
F_TKFEN0823	31.08.2023	42.520	41.630	2.14 %	0.89	42.980	40.670	4,185	17,708,803	3,233	144	58	17
F_TOASO0723	31.07.2023	255.250	264.440	-3.48 %	-9.19	265.290	255.070	6,667	173,222,697	12,644	127	27	18
F_TOASO0823	31.08.2023	263.770	272.920	-3.35 %	-9.15	272.300	262.980	284	7,600,834	270	-25	58	18
F_TSKB0723	31.07.2023	5.080	4.710	7.86 %	0.37	5.180	4.720	362,601	180,967,996	236,735	47,272	27	21
F_TSKB0823	31.08.2023	5.240	4.860	7.82 %	0.38	5.330	4.890	2,826	1,466,179	3,874	1,048	58	21
F_TTKOM0723	31.07.2023	22.420	22.990	-2.48 %	-0.57	23.330	22.200	188,499	429,240,124	110,794	-11,871	27	18
F_TTKOM0823	31.08.2023	23.270	23.790	-2.19 %	-0.52	24.130	23.040	6,250	14,748,616	9,799	2,816	58	18
F_TUPRS0723	31.07.2023	86.290	87.160	-1.00 %	-0.87	88.040	85.640	32,316	280,615,114	42,539	6,906	27	17
F_TUPRS0823	31.08.2023	89.270	89.920	-0.72 %	-0.65	90.610	88.540	1,535	13,726,054	4,908	207	58	17
F_VAKBN0723	31.07.2023	10.770	10.500	2.57 %	0.27	11.130	10.540	208,077	225,765,980	209,953	13,727	27	20
F_VAKBN0823	31.08.2023	11.190	10.770	3.90 %	0.42	11.470	10.930	4,731	5,298,528	2,017	621	58	20
F_VESTL0723	31.07.2023	58.940	60.390	-2.40 %	-1.45	60.600	58.770	13,506	80,260,948	55,275	-1,111	27	17
F_VESTL0823	31.08.2023	61.040	62.290	-2.01 %	-1.25	62.550	60.780	450	2,758,953	844	-26	58	17
F_YKBNK0723	31.07.2023	13.750	13.590	1.18 %	0.16	13.990	13.520	888,513	1,227,644,875	890,765	48,016	27	20
F_YKBNK0823	31.08.2023	14.150	13.980	1.22 %	0.17	14.320	13.960	16,173	23,389,902	18,619	13,675	58	20

Genel Müdürlük

Esentepe Mh. Ecza Sk. Safter Han İş Merkezi No:6 Şişli/İstanbul – (0212) 286 30 00

Beylikdüzü

Hayrettin Paşa Mah. 1993 Sokak No:22 Ferah Residence Daire A1 Esenyurt – (0212) 270 26 43

Erenköy

Bağdat Caddesi Beyaz Apt. No: 339 D:5 Erenköy – (0216) 301 10 45

Levent

Nispetiye Mah. Aydar Cad Metro İş Merkezi No. 10 İç Kapı No: 1 Beşiktaş – (0212) 286 30 00

Nişantaşı

Vali Konağı Cad. No.77 Polat Apt. Kat.3 D.3 Nişantaşı/Şişli – (0212) 241 15 75

Sirkeci

Hobyar Mah. Aşirefendi Cad. Denizli Han Blok No: 27 Kapı No: 611 Fatih – (0212) 939 67 78

Suadiye

Suadiye Mah. Öncü Sokak Büyük Hanlı Konutları B1 Blok K:8 D:22 Kadıköy – (0216) 350 01 43

Ankara

Tunalı Hilmi Cad. 60/12 Kavaklıdere – (0312) 426 16 61

Bursa

Çekirge Mah. Çekirge Cad. Gökçen Apt. Blok 97/1 C Osmangazi – (0224) 233 43 37

Çankaya

Mustafa Kemal Mah. Dumlupınar Bulvarı No: 266 C/87 Çankaya – (0312) 220 53 21

Malatya

Sancaktar Mah. Aslantepo Cad. Canbaylar Plaza No. 93/9 Battalgazi – (0422) 377 90 00

**YASAL UYARI**

Bu rapor, bir veya daha fazla sermaye piyasası aracı veya bunları ihraç eden ortaklıklar ve kuruluşlar ile piyasa eğilimleri hakkında, belirli bir kişiye veya mali durumları, risk ve getiri tercihleri benzer nitelikteki bir gruba yönelik olmamak kaydıyla, Marbaş Menkul Değerler A.Ş. müşterilerine ve/veya dağıtım kanallarına yönelik olarak Marbaş Menkul Değerler A.Ş.'nin anlaşılabilir olduğu dışarıdan hizmet sağlayıcı kuruluş tarafından hazırlanmıştır. Burada yer alan yatırım bilgi, yorum ve tavsiyeleri yatırım danışmanlığı kapsamında değildir. Yatırım danışmanlığı hizmeti, yetkili kuruluşlar tarafından kişilerin risk ve getiri tercihleri dikkate alınarak kişiye özel sunulmaktadır. Burada yer alan yorum ve tavsiyeler ise genel niteliktedir. Bu tavsiyeler mali durumunuz ile risk ve getiri tercihlerinize uygun olmayabilir. Bu nedenle, sadece burada yer alan bilgilere dayanarak yatırım kararı verilmesi beklentilerinize uygun sonuçlar doğurmayabilir. Bu rapor ve yorumlardaki yazılar, bilgiler ve grafikler, ulaşılabilen ilk kaynaklardan iyi niyetle ve doğruluğu, geçerliliği, etkinliği velhasıl her ne şekil, suret ve nam altında olursa olsun herhangi bir karara dayanak oluşturması hususunda herhangi bir teminat, garanti oluşturmadan, yalnızca bilgi edinilmesi amacıyla derlenmiştir. İş bu raporlardaki yorumlardan; eksik bilgi ve/veya güncellenme gibi konularda ortaya çıkabilecek zararlardan Marbaş Menkul Değerler A.Ş. ve çalışanları sorumlu değildir. Marbaş Menkul Değerler A.Ş. her an, hiçbir şekil ve surette ön ihbara ve/veya ihtara gerek kalmaksızın söz konusu bilgileri, tavsiyeleri değiştirebilir ve/veya ortadan kaldırabilir. Genel anlamda bilgi vermek amacıyla hazırlanmış olan iş bu rapor ve yorumlar, kapsamı bilgiler, tavsiyeler hiçbir şekil ve surette Marbaş Menkul Değerler A.Ş.'nin herhangi bir taahhüdünü tazammum etmediğinden, bu bilgilere istinaden her türlü özel ve/veya tüzel kişiler tarafından alınacak kararlar, varılacak sonuçlar, gerçekleştirilecek işlemler ve oluşabilecek her türlü riskler bizatihi bu kişilere ait ve raci olacaktır. Hiçbir şekil ve surette ve her ne nam altında olursa olsun, her türlü gerçek ve/veya tüzel kişinin, gerek doğrudan gerek dolayısı ile ve bu sebeplerle uğrayabileceği her türlü doğrudan ve/veya dolayısıyla oluşacak maddi ve manevi zarar, kar mahrumiyeti, velhasıl her ne nam altında olursa olsun uğrayabileceği zararlardan hiçbir şekil ve surette Marbaş Menkul Değerler A.Ş. ve çalışanları sorumlu tutulamayacak ve hiçbir şekil ve surette her ne nam altında olursa olsun Marbaş Yatırım Menkul Değerler A.Ş. çalışanlarından talepte bulunulmayacaktır.