

Fed Sonrası Sıkılaştırma Döngüsünde Sona Gelindiğine İlişkin Beklentiler Ön Planda...

Jeopolitik gerilime ilişkin gelişmeler ön planda kalmaya devam ederken, Fed'in kararı ve yoğun veri akışı hafta boyunca takip edildi. ADP özel sektör istihdamı ekim ayında 113 bin artarak zayıflama kaydetti. Ülkede açık iş sayısı Eylülde 9 milyon 553 bine yükselerek piyasa beklentilerini aştı. Açıklanan veriler Fed'in faiz oranlarında değişikliğe gitmeyeceği yönündeki beklentileri desteklerken, Fed beklentilere paralel faiz oranlarında değişikliğe gitmedi. Fed Başkanı J. Powell faiz indiriminin henüz gündemde olmadığını, temkinli ilerleneceği mesajını verdi. Güvercin yorumlanan Fed sonrası piyasalar ve faizlerde tepe noktaya ulaştığına ilişkin beklentiler güç kazanırken, ABD endekslerinde pozitif seyir söz konusu oldu. Haftanın son işlem günü izlenen diğer önemli veri ise tarım dışı istihdam rakamlarıydı. ABD'de tarım dışı istihdam beklentilerin altında 150 bin kişi açıklanırken, işsizlik oranı %3,9'a yükseldi. Fed'in yakından izlediği saatlik kazançlar aylık bazda %0,2 artarken, yıllık artış %4,1 oldu. Ülkede beklentilerin altında kalan istihdam artışı soğumaya işaret ederken veri Fed'in faiz artışlarında sona geldiğine ilişkin beklentilerin güç kazanmasında etkili oldu. İlk fiyatlamada dolar endeksinde gerileme yaşanırken, euro ve altın cephesinde pozitif performans kaydedildi. Jeopolitik gelişmeler özellikle kara operasyonunun genişlemesine ilişkin haber akışları ve Fed Başkanı Powell'in konuşması ve açıklanacak bilançolar fiyatlamalar üzerinde etkili olacağından yakından takip edilecek.

Yeni Hamleler Açıklanırken, Enflasyon Raporu Ve Ekim ayı Enflasyon Rakamları Geride Kaldı...

TCMB geçtiğimiz hafta Türk lirası mevduatın bankacılık sistemindeki payını artırma odaklı adımlarına devam ederek, Kur Korumalı Mevduat'ta zorunlu karşılık oranını yükseltti. Ekonomi yönetimi tasarruf sahiplerini standart TL mevduatlara yönlendirmeye çalışırken, ortalama mevduat faizlerinde geri çekilmenin geçen hafta da devam ettiği görüldü. TCMB Başkanı Hafize Gaye Erkan, 2023 yıl sonu enflasyon tahminlerini %58'den %65'e çıkardıklarını belirtti. 2024 enflasyon tahmini ise %33'ten %36'ya yükselttikten Orta Vadeli Program ile uyumlu şekilde yükseltilmiş oldu. Para politikası duruşuna ilişkin verilen ana mesaj, enflasyon görünümünde belirgin bir iyileşme sağlanana kadar parasal sıkılaştırmanın devam edeceği oldu. Yurt içinde TÜFE, ekim ayında aylık %3,4 artarken, yıllık bazda %61,4'e geriledi. Çekirdek göstergelerdeki yıllık enflasyon artışı devam ederken, ekim ayındaki gerçekleşmenin beklentilerin altında kaldığı görüldü. Üretici enflasyonunda belirgin yavaşlama takip edilirken, Yıllık hizmet enflasyonu, üst üste 10. ayda da mal enflasyonu üzerinde açıklandı.

Endekste Volatilite Yüksek Kalmaya Devam Ediyor...

Jeopolitik haber akışlarının ön planda kaldığı ve risk iştahının zayıf olduğu haftayı geniş bir bantta volatil hareket ederek geçiren endeks, oynaklığa karşın yataya yakın % 0,05 düşüşle 7.705,99 puandan haftayı tamamladı. 100 günlük hareketli ortalamasının geçtiği 7.290 bölgesine kadar sarkma görünse de kapanış bazlı 7.420 desteğinin üstünde kapanışları kısa vadede olumlu olarak değerlendiriyoruz. Yeni haftada da haber akışları ön planda kalırken 3.çeyrek bilançoların açıklanması şirket bazlı ayrışmaya neden olması beklenebilir. Teknik olarak,7.365-7.420 bandını destek olarak takip etmeye devam ediyoruz Bölge üstünde tepkilerde zirveden başlayan düşüş trendinin de bulunduğu 7.800 ilk güçlü direncimiz olup üstünde kapanışlarda 8.100-8.250 bandına doğru alımların güç kazanması beklenebilir. 7.500 ve 7.420 olası geri çekilmelerde destekler olarak takip edilebilir.7.420 altında olası kapanışlarda ise satışların ivme kazanması 7.300 - 7.100 seviyelerine doğru baskının devamı görülebilir.

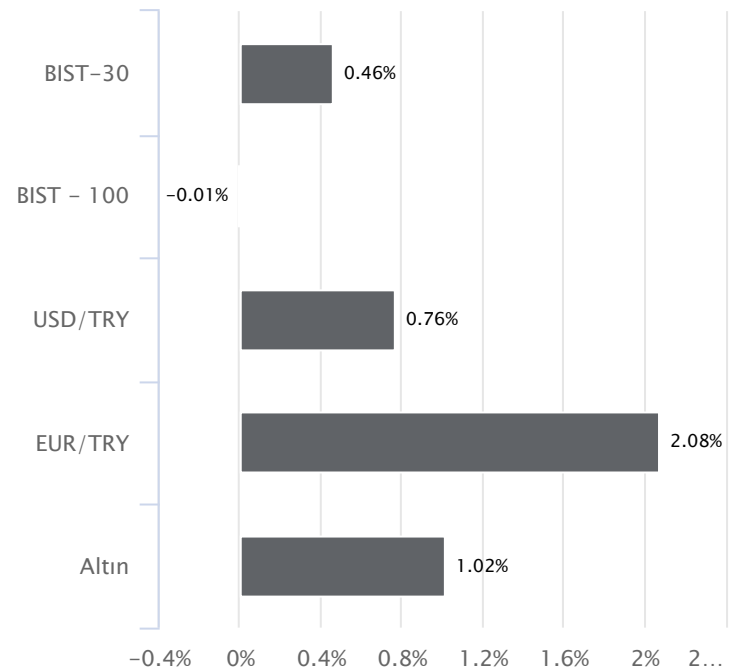
Haftalık Veriler

Hisse Senedi Piyasaları	Kapanış	Haftalık (%)	Aylık (%)
BIST - 100	7,705.99	-0.01	-9.49
BIST - 30	8,059.73	0.46	-9.77
BIST Mali	7,870.39	-1.54	-9.11
BIST Sanayi	12,456.54	-0.31	-10.51
BIST - 30 Vadeli	8,503.00	8.32	-7.26

Sabit Getirili Menkul Kıymet	Kapanış	Haftalık (%)	Aylık (%)
Türkiye 2 Yıllık	37.60	0.68	2.66
Türkiye 10 Yıllık	28.44	0.54	2.36
Gecelik Faiz	34.12	0.65	2.63

Emtia ve Pariteler	Kapanış	Haftalık (%)	Aylık (%)
Altın (Ons/\$)	1,990.00	1.02	9.64
Brent Petrol	84.97	-4.25	-6.26
USD/TRY	28.39	0.76	3.29
EUR/TRY	30.46	2.08	5.88
Döviz Sepeti	29.23	1.09	3.59

Yurtdışı Piyasalar	Kapanış	Haftalık (%)	Aylık (%)
Fransa	7,047.50	3.71	0.72
Almanya	15,189.25	3.42	0.69
İngiltere	7,417.73	1.73	-0.70
S&P 500	4,358.34	5.85	3.05
Çin	3,030.80	0.43	-2.56
Dow Jones	34,061.32	5.07	3.21
Honk Kong	17,664.12	1.53	1.92
Nasdaq	13,478.28	6.61	3.21
Japonya	31,949.89	3.09	2.28
Hindistan	64,363.78	0.91	-1.75

Haftalık Karşılaştırmalı Getiri Tablosu

Yeni Haftada Ne Konuşacağız?

Küresel piyasalarda majör merkez bankalarının faiz kararları geride kaldı. Yeni haftaya baktığımız zaman, geçtiğimiz haftaya göre nispeten daha sakin geçmesi bekleniyor. Bu hafta Fed Başkanı Powell'ın konuşma taktimi biraz yoğun gözüküyor. Hafta içerisinde konuşmaları bulunuyor. En son geçtiğimiz hafta, Fed toplantısı sonrasında Fed Başkanının basın açıklaması olmuştu. Bu hafta içinde benzer açıklamaları koruyabileceğini değerlendiriyoruz. Elbette faizle ilgili olası bir açıklaması, piyasaların beklentisi dışında olması durumunda fiyatlamaların seyrinde de etkili olması beklenebilir. Avrupa tarafında da bu hafta Avrupa Merkez Bankası(ECB) Başkanı Lagarde'ın konuşması görülüyor. ECB Başkanı Lagarde'ın faizle ilgili mesajları izlenebilir. Asya piyasaları içinde, bu hafta Çin'de enflasyon haftası olacak. Ekim ayına yönelik enflasyon verisinin açıklanması bekleniyor. İngiltere'de de 3.çeyrek büyüme verisi hafta içerisinde açıklanacak majör veriler arasında bulunmaktadır. Yurt içine geldiğimiz zaman, Türkiye'de sanayi üretimi üretimi, işsizlik oranı verilerinin açıklanması bekleniyor. 06 Kasım Pazartesi günü Dışişleri Bakanı Hakan Fidan, Ankara'da ABD Dışişleri Bakanı Blinken ile görüşecek. İki bakanın görüşmesi piyasaların gündeminde olacaktır. Görüşme sonrasında yapacakları basın açıklaması da izlenebilir. Hafta içerisinde, Cumhurbaşkanı Recep Tayyip Erdoğan tarafından da gelecek olası açıklamalar takip edilebilir. Hazine ve Maliye Bakanı Mehmet Şimşek'in, hafta içerisinde yurt dışı temasları olabilir. Oradan da gelecek açıklamalar önemli olabilir. Jeopolitik gelişmelerde piyasaların gündeminde bulunuyor. Bu hafta içinde bu konuyla ilgili haber akışlarının önemli olabileceğini değerlendiriyoruz. Yeni bir haber, fiyatlamaların seyrinde de etkili olabiliyor.

Türkiye

Yeni haftanın ilk işlem gününde ekim ayına yönelik TÜFE bazlı reel efektif döviz kuru endeksi açıklanacak. En son açıklanan veri 55,5 seviyesinde gerçekleşmişti. 07 Kasım Salı günü Türkiye'de hazine nakit dengesi takip edilecek. 10 Kasım Cuma günü eylül ayına yönelik verilerini açıklanması bekleniyor. Sanayi üretimi ve iş gücü istatistikleri takip edilecek. En son açıklanan verileri incelediğimizde; sanayi üretimi ağustos ayında aylık yüzde 0,80 daralırken, yıllık 3,10 artış kaydetmişti. Ağustos ayında işsizlik oranı ise yüzde 9,20 seviyesinde gerçekleşmişti.

Avrupa

Avrupa piyasalarında biraz sakin bir hafta olabilir. 06 Kasım Pazartesi günü Almanya'da fabrika siparişleri eylül ayı verisi açıklanacak. Aynı gün, Avrupa'da hizmetler PMI verilerinin açıklanması bekleniyor. Ekim ayı final hizmetler PMI verileri takip edilecek. 07 Kasım Salı günü eylül ayı Almanya'da sanayi üretimi açıklanacak. Aynı dönem için Euro Bölgesi ÜFE verisi takip edilecek. 08 Kasım Çarşamba günü Almanya'da ekim ayı enflasyonu açıklanacak. En son açıklanan verilere baktığımızda, eylül ayında aylık yüzde 0 ve yıllık yüzde 3,80 seviyesinde gerçekleşmişti. Aynı gün, Euro Bölgesi perakende satışlar verisinin açıklanması bekleniyor. 09 Kasım Perşembe, Avrupa Merkez Bankası Başkanı Lagarde'ın konuşması görülmektedir. Lagarde'ın 10 Kasım Cuma günü de konuşması bekleniyor. Haftanın son iki işlem gününde, ECB Başkanı Lagarde'ın konuşması izlenebilir. Bundan sonraki süreçte, ECB'nin nasıl yol alacağına dair verecekleri mesajlar önemli olabilir.

ABD

ABD piyasalarında, haftanın ilk işlem günü sakin geçecek. 07 Kasım Salı günü ABD'de eylül ayı dış ticaret dengesinin açıklanması bekleniyor. 08 Kasım Çarşamba günü Fed Başkanı Powell'ın

konuşması bulunuyor. Aynı gün, eylül ayına yönelik toptan stoklar verisi de açıklanacak. 09 Kasım Perşembe günü her hafta açıklanan haftalık işsizlik maaşı başvuruları verisi takip edilecek. Aynı gün, Fed Başkanı Powell'ın da konuşması olacak. Powell'ın en son konuşması, geçtiğimiz haftaki Fed toplantısındaydı. Faizle ilgili söylemlerini bu haftada koruması beklenebilir. Olası yeni söylemler olursa, piyasada bunun yansımaları bekleyebiliriz. 10 Kasım Cuma günü ABD'de ekim ayı Michigan tüketici güven endeksi verisi açıklanacak. Hafta içerisinde, Fed yetkililerinin de konuşmaları olabilir.

KAP Haberleri**KORDSA TEKNİK / KORDS 03.11.2023 20:37:51**

Şirket, 3Ç23'de 8.564 mn TL satış geliri (kons: 6.417 mn TL), 754 mn TL FAVÖK (kons: 522 mn TL) ve 53 mn TL net kar (kons: 34 mn TL) açıklamıştır. (SINIRLI NEGATİF)

AG ANADOLU GRUBU HOLDİNG / AGHOL 03.11.2023 18:16:08

Holding, 3Ç23'te 3.876 mn TL net kar (kons: 3.550 mn TL; yıllık: +%119) açıklamıştır. (NÖTR)

FORD OTOMOTİV / FROTO 04.11.2023 17:30:54

Önceden açıklanan toplam 2 milyar euro tutarındaki yatırım planı kapsamında, Yeniköy Fabrikası'nda üretilen yeni nesil 1 tonluk orta ticari araçlar için Eylül 2023 sonu itibarıyla yaklaşık 1 milyar euro yatırım harcaması yapılmıştır. Yatırımlarla fabrikanın kapalı alanı 110 bin m2'den 255 bin m2'ye ve üretim kapasitesi 68.000 adetten 245.000 adede yükseltilmiştir. Tesisin kapasitesinin 2025 yılında 405.000 adede ulaşması ön görülmektedir. Yeniköy Fabrikası, artırılan kapalı alanı ve üretim kapasitesiyle 4 Kasım 2023 tarihinde faaliyete geçerek, 1 tonluk orta ticari araç 'Yeni Nesil Ford Transit Custom' ailesinin dizel versiyonunun üretimine hizmet edecektir. 2024 yılının ilk yarısında ise Yeni Nesil Ford Transit Custom'ın şarj edilebilir hibrit elektrikli PHEV (Plug-In Hybrid) ve tam elektrikli versiyonlarının üretilmesi planlanmaktadır. Diğer yandan hali hazırda 195.000 adet 1 ton orta ticari araç, 190.000 adet Transit üretim kapasitesine sahip Gölcük Fabrikası'ndaki 1 ton ticari araç üretimi Yeniköy Fabrikası'na kaydırılmış; Gölcük Fabrikası'nda Transit modelinin üretimine odaklanılmış ve Transit modeli için üretim kapasitesi 207.000 adet olarak güncellenmiştir. (SINIRLI POZİTİF)

İŞ BANKASI / ISCTR 03.11.2023 18:13:53

Banka, havale akımlarına dayalı seküritizasyon programı çerçevesinde 5 yıl nihai vadeli serilerden oluşan, toplamda 195 milyon dolar ve 50 milyon euro tutarında finansman sağlamıştır. (NÖTR)

MİGROS / MGROS 03.11.2023 18:31:22

Şirket, 21 adet Migros, 16 adet Migros Jet, 3 adet Macrocenter, kozmetik mağazacılığı formatında 12 adet Mion ve 1 adet Toptan formatında olmak üzere toplam 53 yeni mağazayı Ekim ayı içerisinde hizmete açmıştır. 31 Ekim 2023 itibarıyla Şirketin toplam mağaza sayısı 3.254'tür. (NÖTR)

KOZA ALTIN / KOZAL 03.11.2023 18:11:42

Şirket Yönetim Kurulu, 2023 yılı başış ve yardım üst sınırını, deprem bölgesindeki yardım faaliyetlerinin desteklenmesine yönelik olarak, (AFAD'a yapılacak yardım) 484.000.000 TL'den 599.000.000 TL'ye yükseltilmesine, karar vermiş ve karar sahip Tasarruf Mevduatı Sigorta Fonu (TMSF) Fon Kurulu tarafından onaylanmıştır. (NÖTR)

MLP SAĞLIK / MPARK 03.11.2023 20:35:40

Pay geri alım kapsamında 145,10 TL – 149,30 TL (ağırlıklı ortalama 147,52 TL) fiyat aralığından toplam 67.000 TL nominal değerli MPARK payları geri alınmıştır. Bu işlemlerle birlikte geri alınan payların toplam nominal değeri 15.401.000 TL olup, bu payların sermayeye oranı %7,4030'a ulaşmıştır. (SINIRLI POZİTİF)

Bugün açıklanması beklenen finansal sonuçlar:

ISCTR NK: 19.080 mn TL; ENJSA Kons: NS: 32.413 mn TL - FAVÖK: 4.376 TL mn - NK: 7.633 mn TL; TTKOM Kons: NS: 22.061 mn TL - FAVÖK: 8.040 TL mn - NK: 1.977 mn TL

*Kamuyu Aydınlatma Platformu'na 06.11.2023 saat 07:04'e kadar gelen haberleri kapsamaktadır.

Hisse Kodu	Son Fiyat	Beta (3 Ay)	21 Günlük H.O.	Hisse Özeti	K.V. En Güçlü Direnç	K.V. En Güçlü Destek
AEFES	111,00	1,13	104,60	AEFES hissesi geçen haftayı 111 TL seviyesinden kapatarak haftalık bazda yüzde 6,83 yükseliş yaptı. Hisse 8,1 F/K ve 1,7 PD/DD değerlerinden işlem görüyor. AEFES hissesinin piyasa değeri 65,72 milyar TL olup son açıklanan net karı ise 13605,2 milyon TL seviyesindedir.	116,20	107,00
MAVI	103,4	0,97	102,08	MAVI hissesi geçen haftayı 103,4 TL seviyesinden kapatarak haftalık bazda yüzde 4,76 yükseliş yaptı. Hisse 10,8 F/K ve 5,3 PD/DD değerlerinden işlem görüyor. MAVI hissesinin piyasa değeri 20,54 milyar TL olup son açıklanan net karı ise 1139,4 milyon TL seviyesindedir.	108,50	99,40
SOKM	64,30	0,80	63,27	SOKM hissesi geçen haftayı 64,3 TL seviyesinden kapatarak haftalık bazda yüzde 3,71 yükseliş yaptı. Hisse 12,5 F/K ve 9,5 PD/DD değerlerinden işlem görüyor. SOKM hissesinin piyasa değeri 38,15 milyar TL olup son açıklanan net karı ise 1290,6 milyon TL seviyesindedir.	68,00	62,10
VAKBN	17,2	0,92	16,79	VAKBN hissesi geçen haftayı 17,2 TL seviyesinden kapatarak haftalık bazda yüzde 0,94 yükseliş yaptı. Hisse 8,7 F/K ve 1,2 PD/DD değerlerinden işlem görüyor. VAKBN hissesinin piyasa değeri 170,55 milyar TL olup son açıklanan net karı ise 5509,2 milyon TL seviyesindedir.	18,02	16,58

Haftalık Piyasa Takvimi 06 - 10 Kasım

Tarih	Saat	Ülke	Veri	Önem	Dönem	Beklenti	Önceki
06 Kasım Pazartesi	02:50	Japonya	Boj Toplantı Tutanaqları	■	Kasım		
	03:30	Japonya	Hizmet PMI	■	Ekim	51,10	51,10
	10:00	Almanya	Fabrika Siparişleri (Aylık)	■	Eylül	-1,00%	3,90%
	11:55	Almanya	Hizmet PMI	■	Ekim	48,0	48,0
	12:00	Euro B.	Hizmet PMI	■	Ekim	47,8	48,7
	12:30	Euro B.	Sentix Yatırımcı Güven Endeksi	■	Kasım		-21,90
	14:30	Türkiye	TÜFE Bazlı Reel Efektif Döviz Kuru	■	Ekim		55,5
07 Kasım Salı	06:00	Çin	Dış Ticaret Dengesi	■	Ekim	81.95 mlr \$	77.71 mlr \$
	10:00	Almanya	Sanayi Üretim Endeksi (Aylık)	■	Eylül		-0,20%
	13:00	Euro B.	ÜFE (Aylık/Yıllık)	■	Eylül		0,60%/-11,50%
	16:30	ABD	Dış Ticaret Dengesi	■	Eylül	-60.30 mlr \$	-58,30 B \$
	17:30	Türkiye	Hazine Nakit Dengesi	■	Ekim		-69.05 mlr TL
08 Kasım Çarşamba	10:00	Almanya	TÜFE (Aylık/Yıllık)	■	Ekim	0.00%/3.80%	0.00%/3.80%
	13:00	Euro B.	Perakende Satışlar (Aylık/Yıllık)	■	Eylül	-0.20%/-3.10%	-1,20%/-2,10%
	17:15	ABD	Fed Başkanı J. Powell'in Konuşması	■	Kasım		
	18:00	ABD	Toptan Stoklar (Aylık)	■	Eylül	0,00%	-0,10%
	18:00	ABD	Ham Petrol Stokları	■	Haftalık		0.774M
09 Kasım Perşembe	04:30	Çin	TÜFE (Aylık/Yıllık)	■	Ekim		0,20%/0,00%
	04:30	Çin	ÜFE (Yıllık)	■	Ekim		-2,50%
	16:30	ABD	Haftalık İşsizlik Maaşı Başvuruları	■	Kasım		217 Bin
	20:30	Euro B.	ECB Başkanı C. Lagarde'nin Konuşması	■	Kasım		
	22:00	ABD	Fed Başkanı J. Powell'in Konuşması	■	Kasım		
10 Kasım Cuma	10:00	İngiltere	GSYİH (Çeyreklik/Yıllık)	■	3.Çeyrek		0.20%/0.60%
	10:00	İngiltere	Sanayi Üretim Endeksi (Aylık/Yıllık)	■	Eylül		-0,70%/1,30%
	10:00	İngiltere	Dış Ticaret Dengesi	■	Eylül		-15.95 mlr £
	10:00	Türkiye	Sanayi Üretim Endeksi (Aylık/Yıllık)	■	Eylül		-0.80%3,10%
	10:00	Türkiye	İşsizlik Oranı	■	Eylül		9,20%
	15:30	Euro B.	ECB Başkanı C. Lagarde'nin Konuşması	■	Kasım		
	18:00	ABD	Michigan Tüketici Güven Endeksi	■	Ekim	65,00	63,80
	22:00	ABD	Federal Bütçe Dengesi	■	Ekim		-171.00 mlr \$

Takvim açıklanacak tüm verileri **kapsamamaktadır**. Tahminler Bloomberg, Tradingeconomics.com, Investing.com, Econoday.com kaynaklarından alınmıştır.

BIST-100 Endeksinde Geçen Hafta En Çok Yükselen ve Düşen İlk 10 Hisse

YÜKSELENLER						DÜŞENLER					
Yükselenler	Son Değişim Değer	%	Önceki Hafta Ort. Günlük İşlem Hacmi	Geçen Hafta Ort. Günlük İşlem Hacmi	İşlem Hacmi Haftalık Ort. Değişim %	Düşenler	Son Değişim Değer	%	Önceki Hafta Ort. Günlük İşlem Hacmi	Geçen Hafta Ort. Günlük İşlem Hacmi	İşlem Hacmi Haftalık Ort. Değişim %
CCOLA	418.90	13.89	198,105,169	361,801,829	82.6	BERA	16.45	-16.07	840,629,091	555,078,602	-34.0
AGHOL	234.00	11.38	152,274,982	273,861,687	79.8	CIMSA	34.94	-13.73	1,383,581,642	666,256,404	-51.8
GLYHO	13.05	8.75	154,730,861	175,937,666	13.7	ECZYT	259.90	-13.11	698,322,390	332,415,634	-52.4
TUPRS	149.60	7.94	4,986,764,667	6,219,530,913	24.7	ODAS	11.47	-12.51	2,947,940,136	1,805,219,090	-38.8
SASA	45.98	7.88	2,783,586,416	2,549,100,877	-8.4	YYLGD	16.00	-10.36	119,285,464	182,238,991	52.8
PSGYO	6.72	6.84	168,170,534	181,894,424	8.2	ISMEN	37.04	-8.72	600,616,179	1,246,215,787	107.5
AEFES	111.00	6.83	317,137,717	500,884,764	57.9	GESAN	82.65	-8.67	1,206,894,905	696,744,904	-42.3
DOAS	267.30	5.65	766,184,895	590,040,278	-23.0	KCAER	26.60	-8.09	251,826,501	221,243,619	-12.1
MAVI	103.40	4.76	177,888,083	134,313,172	-24.5	MIATK	692.00	-7.91	1,180,403,623	3,712,231,449	214.5
OYAKC	72.50	4.39	1,177,741,304	864,118,393	-26.6	SMRTG	66.05	-7.82	703,147,499	451,728,091	-35.8

BIST-100 Endeksinde Geçen Hafta İşlem Hacmi Artan ilk 15 Hisse

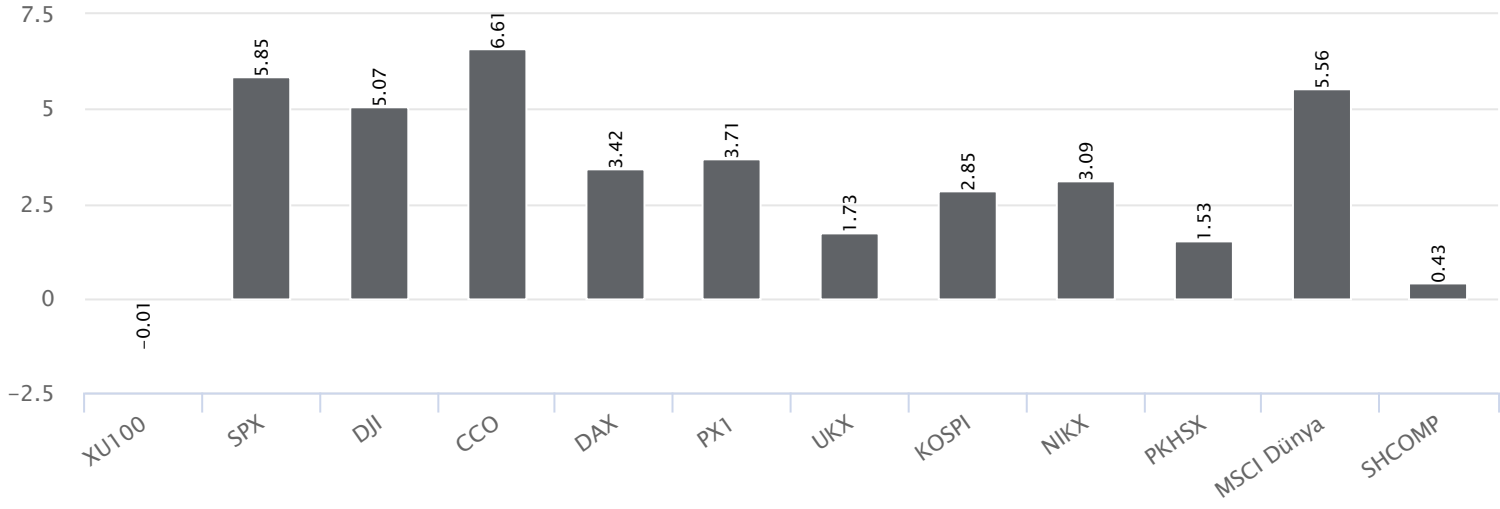
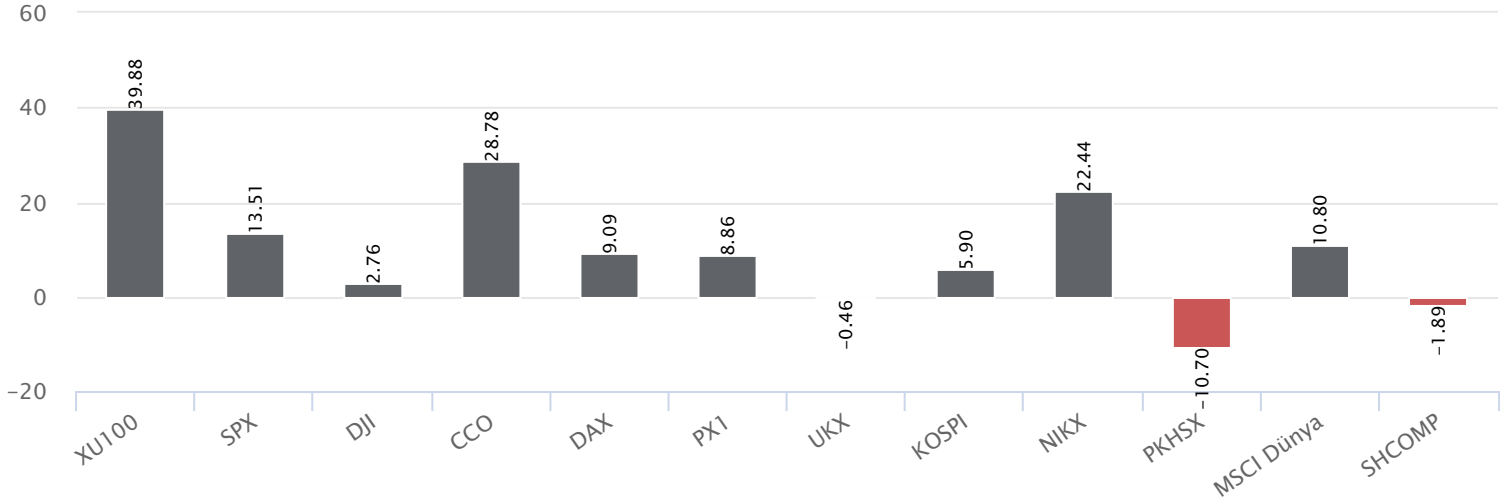
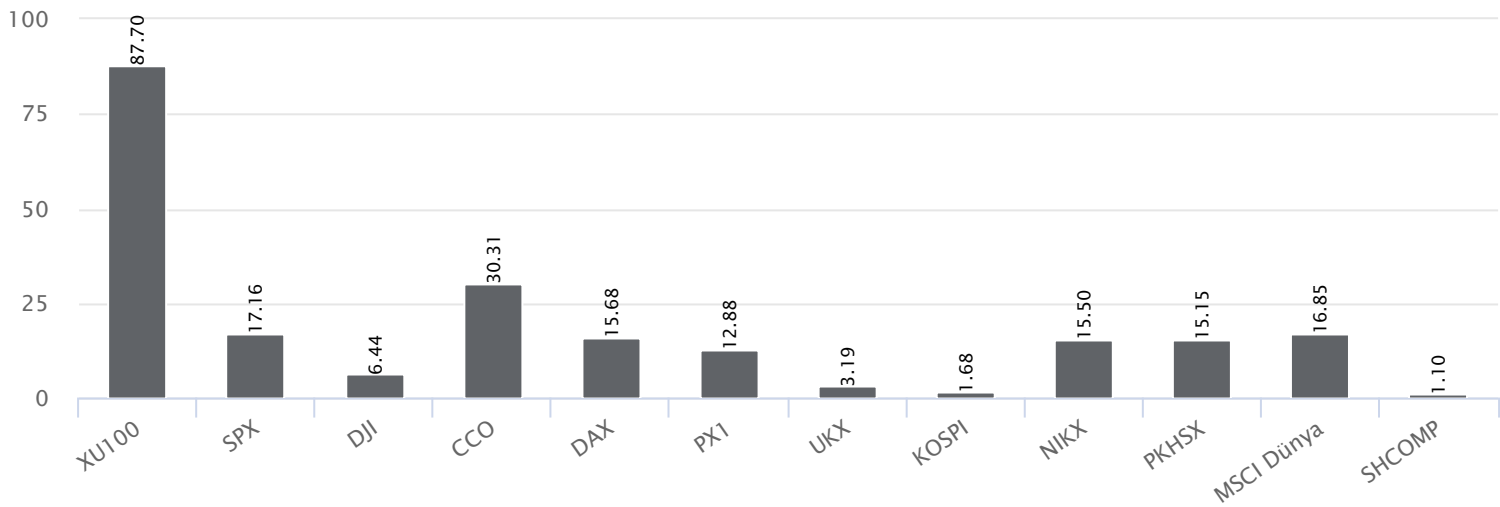
Hisse	Haftalık Bazda Hacim Değişimi (%)	Haftalık İşlem Hacmi	Haftalık Kapanış Getiri	F/K PD/DD	21 Günlük Ort.	50 Günlük Ort.	100 Günlük Ort.	200 Günlük Ort.	500 Günlük Ort.
MIATK	214.49	3,007,066,826.30	-7.91	692.00 64.67 34.68	631.23	548.12	357.53	229.99	
ISMEN	107.49	594,101,845.76	-8.72	37.04 5.87 4.13	38.89	38.98	30.95	21.00	11.97
CCOLA	82.63	112,623,195.70	13.89	418.90 12.69 3.15	375.06	384.94	343.32	277.47	191.26
AGHOL	79.85	78,328,441.30	11.38	234.00 7.08 2.33	213.64	220.04	181.29	137.38	90.14
AEFES	57.94	336,379,854.65	6.83	111.00 8.15 1.72	104.60	106.44	96.41	77.36	52.14
YYLGD	52.78	82,623,249.54	-10.36	16.00 11.79 4.78	18.83	20.62	17.67	15.17	
MGROS	42.58	472,863,284.50	4.27	366.00 12.28 8.26	367.77	369.99	320.53	240.32	137.75
TUPRS	24.72	4,626,987,338.80	7.94	149.60 5.45 4.01	141.47	142.18	116.87	94.28	59.03
GLYHO	13.71	101,588,987.24	8.75	13.05 6.04 2.00	12.93	13.07	12.30	10.40	6.78
THYAO	9.79	9,168,253,178.60	3.91	225.70 3.97 0.91	220.74	231.15	226.81	182.41	108.13
PSGYO	8.16	162,317,210.01	6.84	6.72 6.67 1.99	6.03	5.82	5.40	4.79	
ASTOR	3.75	4,940,069,691.60	-5.20	120.30 31.85 15.70	121.07	130.65	111.76		
KMPUR	3.01	90,945,422.70	-4.89	69.05 19.98 8.40	74.30	79.54	69.55	57.46	
AKSA	1.13	125,110,041.65	-0.55	89.85 8.99 4.20	92.19	90.25	84.26	78.03	61.80
AKFGY	0.94	53,113,947.32	-2.21	4.43 2.40 0.99	4.75	4.86	4.74	4.25	4.02

*Haftalık Bazda Hacim Değişimi altında son hafta gerçekleşen toplam işlem hacminin bir önceki haftanın toplam işlem hacmine göre değişimini vermektedir.

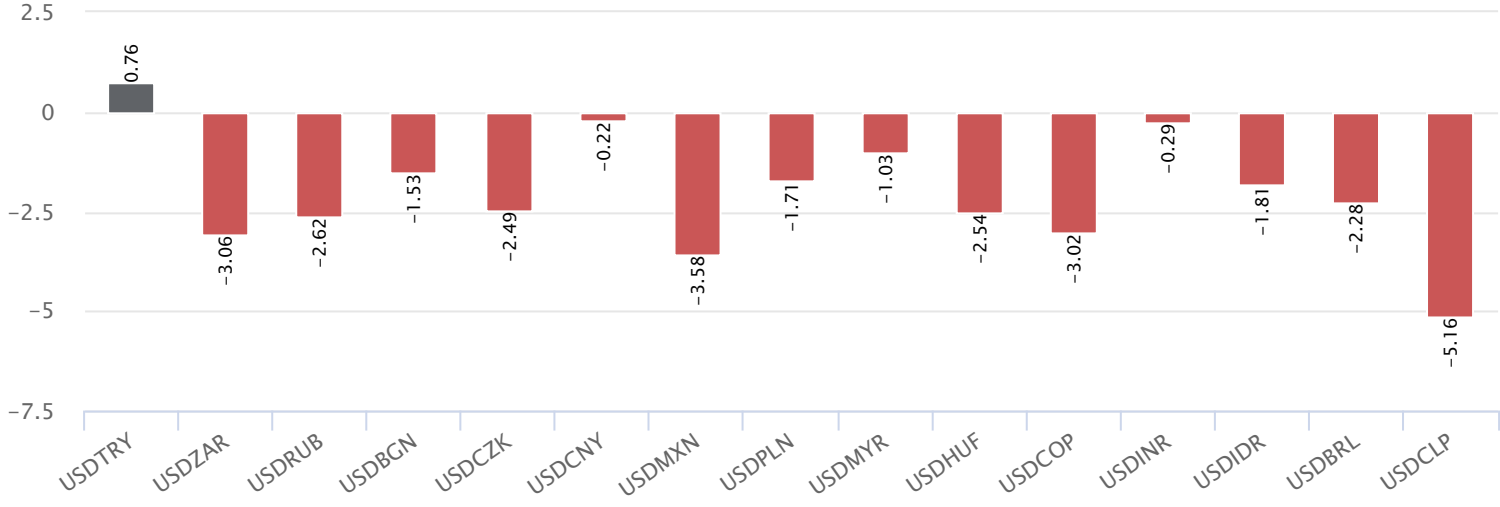
BIST-100 Endeksinde Geçen Hafta İşlem Hacmi Düşen ilk 15 Hisse

Hisse	Haftalık Bazda Hacim Değişimi (%)	Haftalık İşlem Hacmi	Haftalık Kapanış Getiri	F/K Pd/DD	21 Günlük Ort.	50 Günlük Ort.	100 Günlük Ort.	200 Günlük Ort.	500 Günlük Ort.
ISDMR	-67.81	86,759,010.90	-2.86	34.70 1.36	37.03	39.47	38.07	36.15	29.18
AKCNS	-64.12	229,344,406.80	-4.72	165.60 9.82 3.76	175.05	166.22	135.77	98.97	55.81
BUCIM	-61.41	275,726,260.24	-4.42	9.09 9.38 3.17	9.75	9.14	8.11	7.08	4.73
SKBNK	-56.22	362,275,790.42	0.59	6.82 6.47 1.96	6.62	5.96	4.53	3.47	2.42
ARCLK	-55.80	574,553,275.80	-0.28	141.50 18.63 2.90	150.39	155.48	147.44	128.32	91.16
VESBE	-54.57	161,114,468.62	-1.48	17.27 7.90 2.85	17.31	17.10	15.65	13.60	10.70
ALFAS	-54.03	1,113,976,895.70	-7.76	120.00 47.32 33.91	128.81	140.05	110.34	73.21	
KONTR	-53.95	1,968,798,862.60	-5.82	259.00 79.51 35.77	279.13	287.60	243.83	192.45	109.46
ECZYT	-52.40	948,050,068.60	-13.11	259.90 17.53 2.96	271.54	252.30	214.93	174.55	111.49
CIMSA	-51.85	2,197,675,074.36	-13.73	34.94 8.91 4.55	35.76	36.06	29.39	21.67	12.62
SNGYO	-51.50	71,793,986.91	-1.06	2.81 1.61 0.56	3.08	3.24	3.06	2.95	3.58
BRYAT	-50.17	305,159,198.50	-5.78	2,280.00 34.23 3.72	2,474.03	2,355.33	1,999.47	1,434.98	885.83
KORDS	-48.07	99,628,411.50	-0.12	85.30 88.03 1.44	89.70	89.88	86.05	79.24	61.58
IPEKE	-47.32	320,161,032.18	-0.20	39.94 10.95 3.11	45.05	46.19	41.58	35.33	26.40
ECILC	-45.74	229,324,202.94	-7.46	44.14 8.10 1.63	49.77	52.20	46.33	37.43	23.02

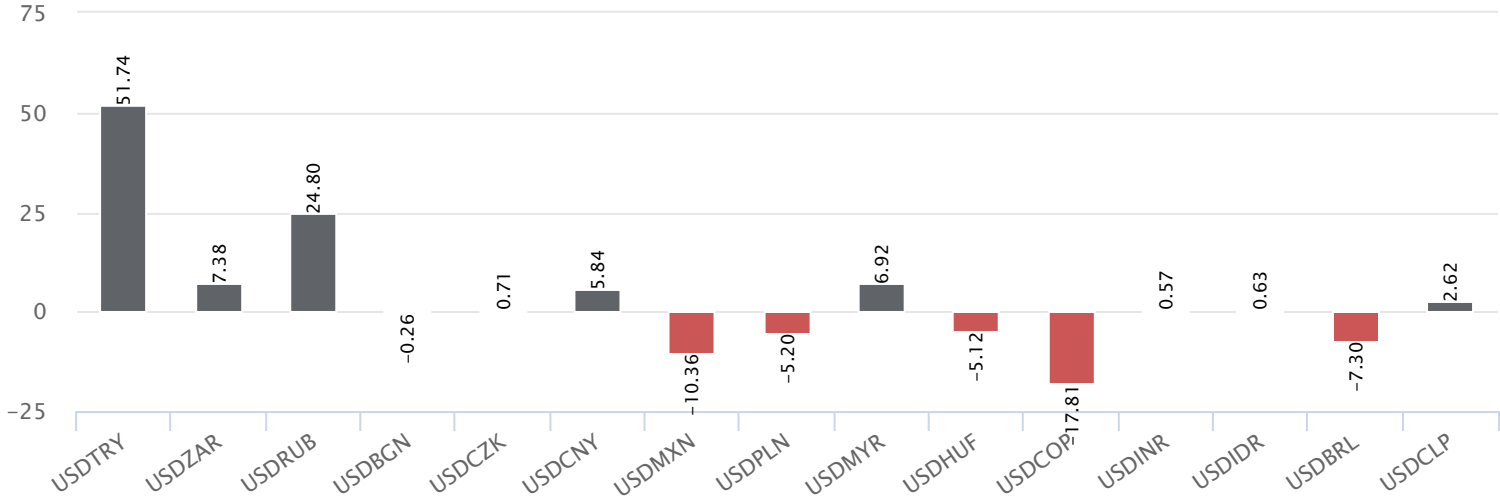
*Haftalık Bazda Hacim Değişimi altında son hafta gerçekleşen toplam işlem hacminin bir önceki haftanın toplam işlem hacmine göre değişimini vermektedir.

Dünya Borsaları Haftalık Değişim %Dünya Borsaları Yılbaşına Göre Değişim %Dünya Borsaları 52 Haftalık Fark %

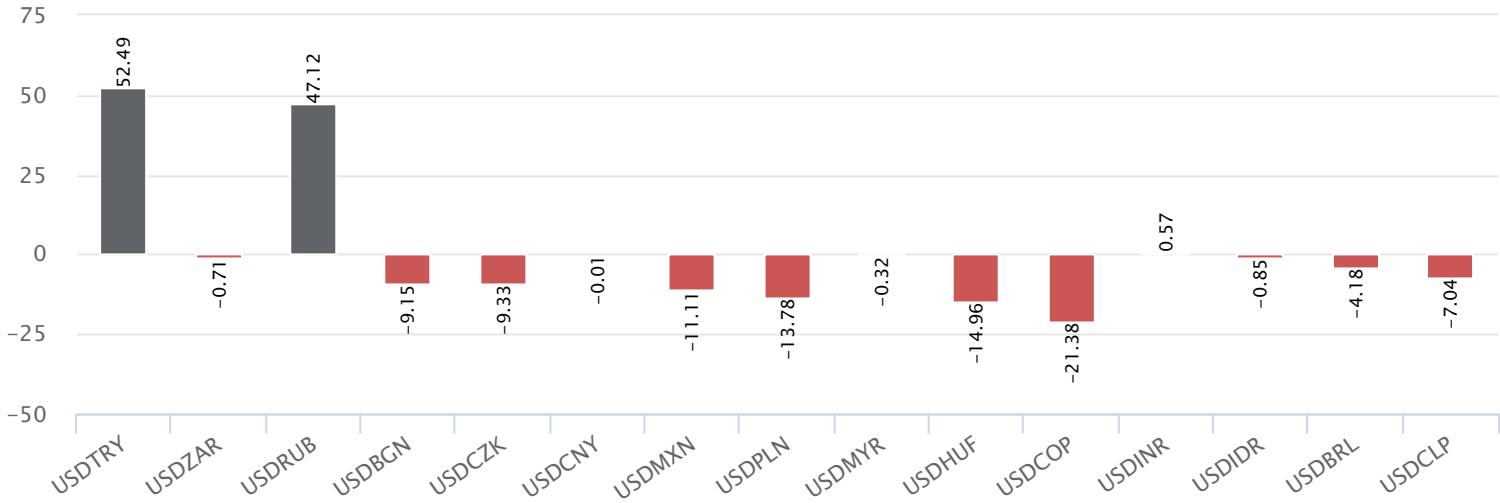
Para Birimleri Haftalık Değişim %



Para Birimleri Yılbaşına Göre Değişim %



Para Birimleri 52 Haftalık Değişim %



Genel Müdürlük

Esentepe Mh. Ecza Sk. Safter Han İş Merkezi No:6 Şişli/İstanbul – (0212) 286 30 00

Beylikdüzü

Hayrettin Paşa Mah. 1993 Sokak No:22 Ferah Residence Daire A1 Esenyurt – (0212) 270 26 43

Erenköy

Bağdat Caddesi Beyaz Apt. No: 339 D:5 Erenköy – (0216) 301 10 45

Levent

Nispetiye Mah. Aydar Cad Metro İş Merkezi No. 10 İç Kapı No: 1 Beşiktaş – (0212) 286 30 00

Nişantaşı

Vali Konağı Cad. No.77 Polat Apt. Kat.3 D.3 Nişantaşı/Şişli – (0212) 241 15 75

Suadiye

Suadiye Mah. Öncü Sokak Büyük Hanlı Konutları B1 Blok K:8 D:22 Kadıköy – (0216) 350 01 43

Ankara

Tunalı Hilmi Cad. 60/12 Kavaklıdere – (0312) 426 16 61

Bursa

Çekirge Mah. Çekirge Cad. Gökçen Apt. Blok 97/1 C Osmangazi – (0224) 233 43 37

Malatya

Sancaktar Mah. Aslantepeler Cad. Canbaylar Plaza No. 93/9 Battalgazi – (0422) 377 90 00

Niğde

Aşağı Kayabaşı Mah. Dr. Sami Yağız Cad. Kültür Plaza No:32 Kat:1/4 Niğde – (0388) 214 19 35

**YASAL UYARI**

Bu rapor, bir veya daha fazla sermaye piyasası aracı veya bunları ihraç eden ortaklıklar ve kuruluşlar ile piyasa eğilimleri hakkında, belirli bir kişiye veya mali durumları, risk ve getiri tercihleri benzer nitelikteki bir gruba yönelik olmamak kaydıyla, Marbaş Menkul Değerler A.Ş. müşterilerine ve/veya dağıtım kanallarına yönelik olarak Marbaş Menkul Değerler A.Ş.'nin anlaşmalı olduğu dışarıdan hizmet sağlayıcı kuruluş tarafından hazırlanmıştır. Burada yer alan yatırım bilgi, yorum ve tavsiyeleri yatırım danışmanlığı kapsamında değildir. Yatırım danışmanlığı hizmeti, yetkili kuruluşlar tarafından kişilerin risk ve getiri tercihleri dikkate alınarak kişiye özel sunulmaktadır. Burada yer alan yorum ve tavsiyeler ise genel niteliktedir. Bu tavsiyeler mali durumunuz ile risk ve getiri tercihlerinize uygun olmayabilir. Bu nedenle, sadece burada yer alan bilgilere dayanarak yatırım kararı verilmesi beklentilerinize uygun sonuçlar doğurmayabilir. Bu rapor ve yorumlardaki yazılar, bilgiler ve grafikler, ulaşılabilen ilk kaynaklardan iyi niyetle ve doğruluğu, geçerliliği, etkinliği velhasıl her ne şekil, suret ve nam altında olursa olsun herhangi bir karara dayanak oluşturması hususunda herhangi bir teminat, garanti oluşturmadan, yalnızca bilgi edinilmesi amacıyla derlenmiştir. İş bu raporlardaki yorumlardan; eksik bilgi ve/veya güncellenme gibi konularda ortaya çıkabilecek zararlardan Marbaş Menkul Değerler A.Ş. ve çalışanları sorumlu değildir. Marbaş Menkul Değerler A.Ş. her an, hiçbir şekil ve surette ön ihbara ve/veya ihtara gerek kalmaksızın söz konusu bilgileri, tavsiyeleri değiştirebilir ve/veya ortadan kaldırabilir. Genel anlamda bilgi vermek amacıyla hazırlanmış olan iş bu rapor ve yorumlar, kapsamı bilgiler, tavsiyeler hiçbir şekil ve surette Marbaş Menkul Değerler A.Ş.'nin herhangi bir taahhüdünü tazammum etmediğinden, bu bilgilere istinaden her türlü özel ve/veya tüzel kişiler tarafından alınacak kararlar, varılacak sonuçlar, gerçekleştirilecek işlemler ve oluşabilecek her türlü riskler bizatihi bu kişilere ait ve raci olacaktır. Hiçbir şekil ve surette ve her ne nam altında olursa olsun, her türlü gerçek ve/veya tüzel kişinin, gerek doğrudan gerek dolayısı ile ve bu sebeplerle uğrayabileceği her türlü doğrudan ve/veya dolayısıyla oluşacak maddi ve manevi zarar, kar mahrumiyeti, velhasıl her ne nam altında olursa olsun uğrayabileceği zararlardan hiçbir şekil ve surette Marbaş Menkul Değerler A.Ş. ve çalışanları sorumlu tutulamayacak ve hiçbir şekil ve surette her ne nam altında olursa olsun Marbaş Yatırım Menkul Değerler A.Ş. çalışanlarından talepte bulunulmayacaktır.