

**Piyasa Gündemi**

Majör merkez bankalarının faiz kararlarıyla dolu bir hafta geride kalırken, yeni hafta veri takvimi açısından nispeten daha rahat olacak. Bugün için ABD'de önemli bir veri akışı bulunmamaktadır. Avrupa'da hizmetler PMI verileri takip edilecek. Türkiye'de ise Dışişleri Bakanı Hakan Fidan ile ABD Dışişleri Bakanı Blinken'in Ankara'da görüşmesi bekleniyor. İki bakanın konuşması ve sonrasındaki basın açıklaması izlenebilir.

**Açıklanacak Önemli Ekonomik Veriler**

- 12:00 EuroB. Hizmetler PMI Önem:Yüksek
- 14:30 TR TÜFE Bazlı Reel Efektif Döviz Kuru Önem:Orta

**BIST-100 Güne Başlangıç**

Haftanın son işlem günü ABD cephesinde tarım dışı istihdam beklentilerin altında açıklanırken, yurt içinde enflasyon ekim ayında yavaşlama kaydetti. BIST-100 Endeksi haftanın son işlem günü %0,55'lik kazançla günü 7.705,99 puandan tamamladı. ABD borsaları cuma günü yükselişle günü kapatırken, ABD vadelilerinde bu sabah yatay pozitif seyir görülüyor. Asya piyasalarında yeşil renk hâkim. Avrupa borsalarının güne yatay açılışla başlamaları bekleniyor. Endeks kapanışında 28,38 TL – 28,41 TL aralığında bulunan Dolar/TL, bu sabah 08:30 itibarıyla 28,41'lı seviyelerden işlem görüyor. BIST- 100 Endeksi'nin güne pozitif başlamasını bekliyoruz.

**BIST-100 Strateji**

Güne alıcılı başlayan endeks, seansın büyük kısmını negatif bölgede geçirmesine karşın son saatte gelen hacimli alımlar ile haftayı %0,55 yükselişle 7.705,99 puandan kapattı. Jeopolitik gelişmelerin etkisi altında risk iştahının düşük kaldığı endekste kısa vadeli göstergelerdeki toparlanma çabasını olumlu olarak değerlendiriyoruz. Kısa vadede 7.420 üstü kapanışları olumlu olarak yorumladığımız endekste gün içi, zirveden başlayan düşüş trendinin de geçtiği 7.740 ve 7.800 seviyelerini güçlü dirençler olarak takip ediyoruz. 7.800 üstünde tutunma sağlanması halinde alımların güç kazanması beklenebilir ve 8.100 bölgesi hedef olabilir. Tepkiler 7,800 altında kalması durumunda ise kar satışlarında 7.580 ve 7,510 desteklerine doğru geri çekilmeler beklenebilir.

**Önemli Sektör Şirket Haberleri**

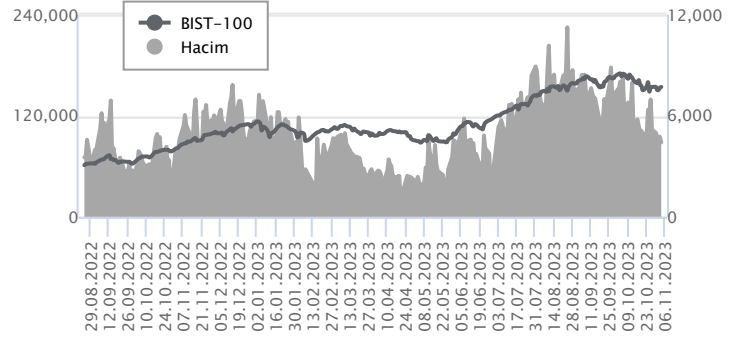
**KORDSA TEKNİK / KORDS 03.11.2023 20:37:51** Şirket, 3Ç23'de 8.564 mn TL satış geliri (kons: 6.417 mn TL), 754 mn TL FAVÖK (kons: 522 mn TL) ve 53 mn TL net kar (kons: 34 mn TL) açıklamıştır. **(SINIRLI NEGATİF)**

**Günlük Veriler / BIST 100**

Veri Tarihi : 03.11.2023

|                    | Kapanış   | Günlük Değ. (%) | Yılbaşı Değ. (%) |
|--------------------|-----------|-----------------|------------------|
| BİST 100           | 7,706     | 0.55            | 39.88            |
| BİST 30            | 8,060     | 0.72            | 35.58            |
| BIST Banka         | 7,818     | 0.85            | 55.49            |
| BIST Sanayi        | 12,457    | 0.63            | 39.89            |
| BIST 30 Yakın Vade | 8,503.000 | 1.35            | 42.65            |

| BIST-100                 | Kapanış   | Önceki Kapanış | Günlük Değ. % |
|--------------------------|-----------|----------------|---------------|
| Hacim (mln TL)           | 88,236    | 94,863         | -6.99         |
| Piyasa Değeri (mln TL)   | 6,625,246 | 6,585,219      | 0.61          |
| Halka Açık PD (mln TL)   | 2,071,609 | 2,060,221      | 0.55          |
| Yabancıların Piyasa Payı | 36.81     | 37.23          | -1.13         |



| BIST-100 Yükselenler | Kapanış | Günlük Değ. (%) | Hacim (mln TL) |
|----------------------|---------|-----------------|----------------|
| DOAS                 | 267.30  | 5.49            | 1,014.67       |
| VAKBN                | 17.20   | 5.26            | 1,447.57       |
| BIENY                | 49.94   | 3.91            | 177.52         |
| KZBGY                | 17.80   | 3.91            | 39.18          |
| SASA                 | 45.98   | 3.84            | 4,207.56       |

| BIST-100 Düşenler | Kapanış  | Günlük Değ. (%) | Hacim (mln TL) |
|-------------------|----------|-----------------|----------------|
| MIATK             | 692.00   | -5.85           | 2,398.31       |
| YEOTK             | 231.80   | -3.70           | 691.96         |
| GWIND             | 26.22    | -3.46           | 207.28         |
| GESAN             | 82.65    | -3.28           | 744.34         |
| KONYA             | 7,500.00 | -2.94           | 221.66         |

| BIST-100 Hacmi Artanlar | Hacimdeki Değ. (%) | Kapanış | Günlük Değ. (%) |
|-------------------------|--------------------|---------|-----------------|
| DOAS                    | 143.18             | 267.30  | 5.49            |
| GWIND                   | 142.84             | 26.22   | -3.46           |
| SASA                    | 123.50             | 45.98   | 3.84            |
| HEKTS                   | 98.72              | 22.38   | 2.47            |
| VAKBN                   | 92.82              | 17.20   | 5.26            |

| BIST- 100 Hacmi Azalanlar | Hacimdeki Değ. (%) | Kapanış  | Günlük Değ. (%) |
|---------------------------|--------------------|----------|-----------------|
| AEFES                     | -62.43             | 111.00   | -1.16           |
| BRYAT                     | -60.59             | 2,280.00 | -2.55           |
| BRSAN                     | -55.73             | 903.40   | -2.27           |
| BUCIM                     | -53.22             | 9.09     | -0.66           |
| IZMDC                     | -52.66             | 6.34     | 0.32            |

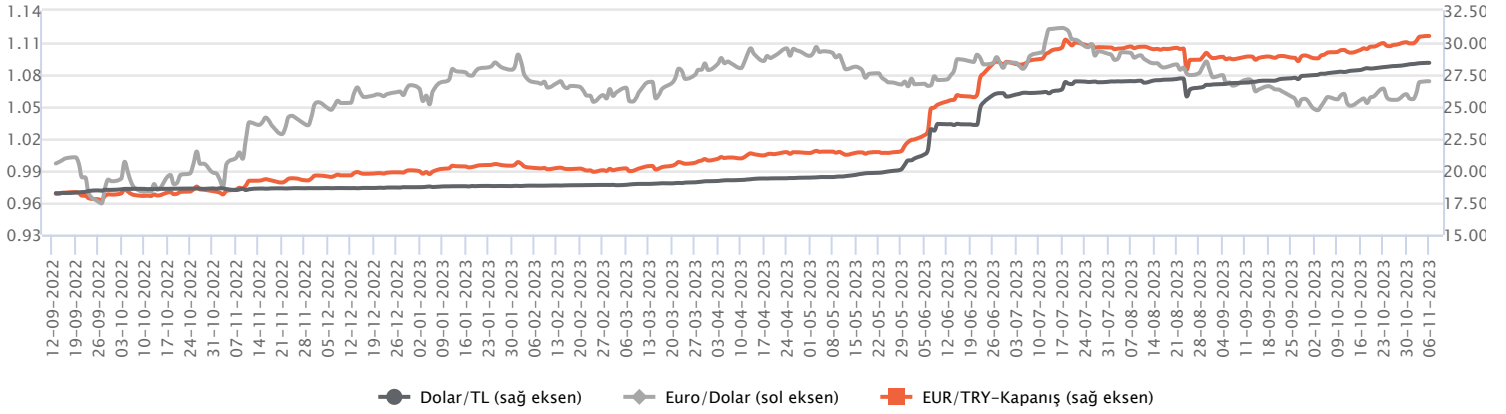
| Makroekonomik Veriler*      | Dönem   | Cari (%) | 2023T  |
|-----------------------------|---------|----------|--------|
| <b>Büyüme</b>               | 1Ç23    | 4%       | 3,6%   |
| <b>Enflasyon (TÜFE)</b>     | Ekim    | 61,36%   | 70%    |
| <b>Bütçe Dengesi Mlr TL</b> | Haziran | -716     | -1.250 |
| <b>Cari Denge Mlr \$</b>    | Ağustos | -57,0    | -50    |

\*Veriler geçmiş 12 aylık dönemi kapsamaktadır.

**Dolar/TL**

Yurt içerisinde enflasyon verileri piyasa beklentilerinin altında kaldı. Tüketici fiyat endeksi ekimde aylık yüzde 3,43 artış kaydederken, yıllık artış ise yüzde 61,53'ten yüzde 61,36'ya geriledi. Üretici fiyat endeksi tarafında ise artış aylık yüzde 1,94 olurken, yıllık artış ise yüzde 39,39 olarak gerçekleşti. ABD tarafında tarım dışı istihdam ekimde 150 bin kişi artarak beklentileri karşılamazken, işsizlik oranı yüzde 3,8'den yüzde 3,9' yükseldi. Ortalama saatlik kazançlar ise aylık yüzde 0,3 artış beklentilerine karşı yüzde 0,2 artış kaydetti. Açıklanan verilerin fiyatlamalara etkisi çok sınırlı kalırken, kurda kademeli yükseliş eğilimi devam etti. Bugün yurt içerisinde ve ABD tarafında önemli bir veri akışı bulunmuyor. Dolar/TL, bu sabah saat 08:20 itibariyle 28,41'li seviyelerde hareket ediyor.

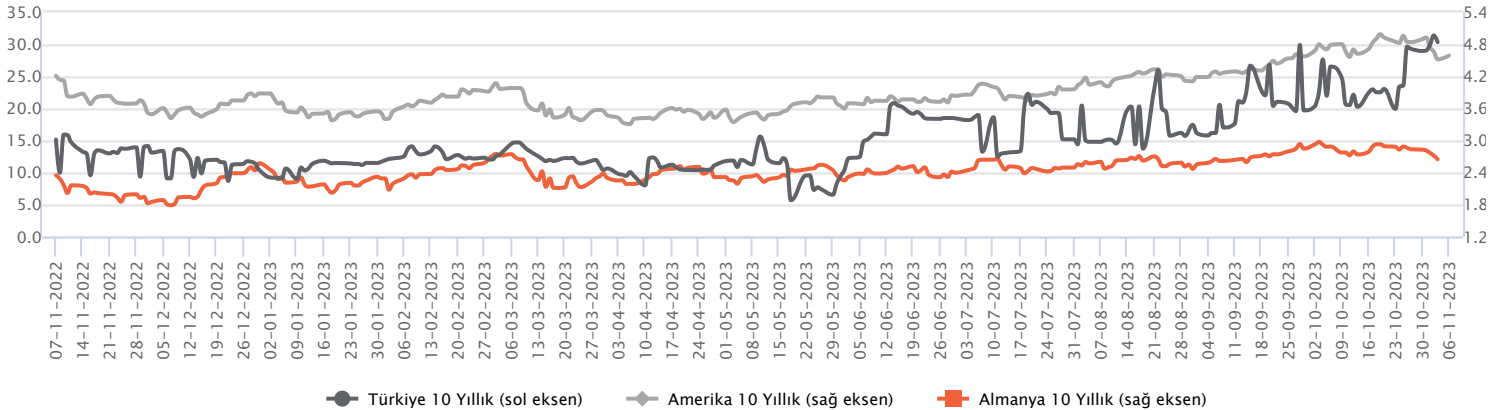
| Günlük Veriler / Kurlar | Kapanış  | Günlük Değ. (%) | Yılbaşı Değ. (%) |
|-------------------------|----------|-----------------|------------------|
| USD/TRY                 | 28.3891  | 0.13            | 51.74            |
| EUR/TRY                 | 30.4574  | 1.15            | 52.07            |
| Euro/Dolar              | 1.0731   | 1.02            | 0.28             |
| Sterlin/Dolar           | 1.2371   | 1.38            | 2.33             |
| Dolar/Yen               | 149.2850 | -0.78           | 13.98            |



**Faizler**

10 yıl vadeli hazine tahvil faizi cuma günü 2 baz puanlık düşüşle haftayı yüzde 28,44 seviyesinde tamamlarken, 2 yıl vadeli hazine tahvil faizi ise haftayı 19 baz puanlık yükselişle yüzde 37,60 seviyesinden tamamladı. Yurt içerisinde enflasyon artış hızı piyasa beklentilerin altında kalarak, yavaşlamaya işaret etti. Tüketici enflasyonundaki artış hızı ekimde aylık yüzde 3,43 olarak gerçekleşirken, yıllık artış ise yüzde 61,53'ten yüzde 61,36'ya geriledi. TCMB'nin parasal sıkılaştırma döngüsü ve enflasyonla mücadeleyle yönelik mesajları bu bağlamda piyasalarda takip ediliyor. Hazine ve Maliye Bakanlığı, bugün 4 yıl vadeli TLREF'e endeksli ve 3 ayda bir kupon ödemeli devlet tahvili ile 11 ay vadeli kuponsuz hazine bonusu yeniden ihracı için ihale düzenleyecek.

| Günlük Veriler / Faizler | Kapanış | Günlük Değ. | Yılbaşı Değ. |
|--------------------------|---------|-------------|--------------|
| TCMB AOFM                | 35.00   | 0.00 bp     | 25.98 bp     |
| Türkiye 2 Yıllık         | 37.60   | 0.19 bp     | 27.63 bp     |
| Amerika 2 Yıllık         | 4.87    | 0.00 bp     | 0.44 bp      |
| Almanya 2 Yıllık         | 2.96    | -0.03 bp    | 0.23 bp      |
| Türkiye 10 yıllık        | 28.44   | -0.02 bp    | 18.61 bp     |
| Amerika 10 Yıllık        | 4.59    | 0.07 bp     | 0.71 bp      |
| Almanya 10 Yıllık        | 2.65    | -0.07 bp    | 0.07 bp      |



**KORDSA TEKNİK / KORDS 03.11.2023 20:37:51**

Şirket, 3Ç23'de 8.564 mn TL satış geliri (kons: 6.417 mn TL), 754 mn TL FAVÖK (kons: 522 mn TL) ve 53 mn TL net kar (kons: 34 mn TL) açıklamıştır. (SINIRLI NEGATİF)

**AG ANADOLU GRUBU HOLDİNG / AGHOL 03.11.2023 18:16:08**

Holding, 3Ç23'te 3.876 mn TL net kar (kons: 3.550 mn TL; yıllık: +%119) açıklamıştır. (NÖTR)

**FORD OTOMOTİV / FROTO 04.11.2023 17:30:54**

Önceden açıklanan toplam 2 milyar euro tutarındaki yatırım planı kapsamında, Yeniköy Fabrikası'nda üretilecek yeni nesil 1 tonluk orta ticari araçlar için Eylül 2023 sonu itibarıyla yaklaşık 1 milyar euro yatırım harcaması yapılmıştır. Yatırımlarla fabrikanın kapalı alanı 110 bin m<sup>2</sup>'den 255 bin m<sup>2</sup>'ye ve üretim kapasitesi 68.000 adetten 245.000 adede yükseltilmiştir. Tesisin kapasitesinin 2025 yılında 405.000 adede ulaşması ön görülmektedir. Yeniköy Fabrikası, artırılan kapalı alanı ve üretim kapasitesiyle 4 Kasım 2023 tarihinde faaliyete geçerek, 1 tonluk orta ticari araç 'Yeni Nesil Ford Transit Custom' ailesinin dizel versiyonunun üretimine hizmet edecektir. 2024 yılının ilk yarısında ise Yeni Nesil Ford Transit Custom'ın şarj edilebilir hibrit elektrikli PHEV (Plug-In Hybrid) ve tam elektrikli versiyonlarının üretilmesi planlanmaktadır. Diğer yandan hali hazırda 195.000 adet 1 ton orta ticari araç, 190.000 adet Transit üretim kapasitesine sahip Gölcük Fabrikası'ndaki 1 ton ticari araç üretimi Yeniköy Fabrikası'na kaydırılmış; Gölcük Fabrikası'nda Transit modelinin üretimine odaklanılmış ve Transit modeli için üretim kapasitesi 207.000 adet olarak güncellenmiştir. (SINIRLI POZİTİF)

**İŞ BANKASI / ISCTR 03.11.2023 18:13:53**

Banka, havale akımlarına dayalı seküritizasyon programı çerçevesinde 5 yıl nihai vadeli serilerden oluşan, toplamda 195 milyon dolar ve 50 milyon euro tutarında finansman sağlamıştır. (NÖTR)

**MİGROS / MGROS 03.11.2023 18:31:22**

Şirket, 21 adet Migros, 16 adet Migros Jet, 3 adet Macrocenter, kozmetik mağazacılığı formatında 12 adet Mion ve 1 adet Toptan formatında olmak üzere toplam 53 yeni mağazayı Ekim ayı içerisinde hizmete açmıştır. 31 Ekim 2023 itibarıyla Şirketin toplam mağaza sayısı 3.254'tür. (NÖTR)

**KOZA ALTIN / KOZAL 03.11.2023 18:11:42**

Şirket Yönetim Kurulu, 2023 yılı başış ve yardım üst sınırını, deprem bölgesindeki yardım faaliyetlerinin desteklenmesine yönelik olarak, (AFAD'a yapılacak yardım) 484.000.000 TL'den 599.000.000 TL'ye yükseltilmesine, karar vermiş ve karar sahip Tasarruf Mevduatı Sigorta Fonu (TMSF) Fon Kurulu tarafından onaylanmıştır. (NÖTR)

**MLP SAĞLIK / MPARK 03.11.2023 20:35:40**

Pay geri alım kapsamında 145,10 TL – 149,30 TL (ağırlıklı ortalama 147,52 TL) fiyat aralığından toplam 67.000 TL nominal değerli MPARK payları geri alınmıştır. Bu işlemlerle birlikte geri alınan payların toplam nominal değeri 15.401.000 TL olup, bu payların sermayeye oranı %7,4030'a ulaşmıştır. (SINIRLI POZİTİF)

**Bugün açıklanması beklenen finansal sonuçlar:**

ISCTR NK: 19.080 mn TL ; ENJSA Kons: NS: 32.413 mn TL - FAVÖK: 4.376 TL mn - NK: 7.633 mn TL; TTKOM Kons: NS: 22.061 mn TL - FAVÖK: 8.040 TL mn - NK: 1.977 mn TL

\*Kamuyu Aydınlatma Platformu'na 06.11.2023 saat 07:04'e kadar gelen haberleri kapsamaktadır.

## Haftalık Piyasa Takvimi 06 - 10 Kasım

| Tarih                 | Saat  | Ülke                  | Veri                                 | Önem | Dönem    | Beklenti       | Önceki        |
|-----------------------|-------|-----------------------|--------------------------------------|------|----------|----------------|---------------|
| 06 Kasım<br>Pazartesi | 02:50 | Japonya               | Boj Toplantı Tutanakları             | ■    | Kasım    |                |               |
|                       | 03:30 | Japonya               | Hizmet PMI                           | ■    | Ekim     | 51,10          | 51,10         |
|                       | 10:00 | Almanya               | Fabrika Siparişleri (Aylık)          | ■    | Eylül    | -1,00%         | 3,90%         |
|                       | 11:55 | Almanya               | Hizmet PMI                           | ■    | Ekim     | 48,0           | 48,0          |
|                       | 12:00 | Euro B.               | Hizmet PMI                           | ■    | Ekim     | 47,8           | 48,7          |
|                       | 12:30 | Euro B.               | Sentix Yatırımcı Güven Endeksi       | ■    | Kasım    |                | -21,90        |
|                       | 14:30 | Türkiye               | TÜFE Bazlı Reel Efektif Döviz Kuru   | ■    | Ekim     |                | 55,5          |
| 07 Kasım<br>Salı      | 06:00 | Çin                   | Dış Ticaret Dengesi                  | ■    | Ekim     | 81.95 mlr \$   | 77.71 mlr \$  |
|                       | 10:00 | Almanya               | Sanayi Üretim Endeksi (Aylık)        | ■    | Eylül    |                | -0,20%        |
|                       | 13:00 | Euro B.               | ÜFE (Aylık/Yıllık)                   | ■    | Eylül    |                | 0,60%/-11,50% |
|                       | 16:30 | ABD                   | Dış Ticaret Dengesi                  | ■    | Eylül    | -60.30 mlr \$  | -58,30 B \$   |
|                       | 17:30 | Türkiye               | Hazine Nakit Dengesi                 | ■    | Ekim     |                | -69.05 mlr TL |
| 08 Kasım<br>Çarşamba  | 10:00 | Almanya               | TÜFE (Aylık/Yıllık)                  | ■    | Ekim     | 0.00%/3.80%    | 0.00%/3.80%   |
|                       | 13:00 | Euro B.               | Perakende Satışlar (Aylık/Yıllık)    | ■    | Ekim     | -0.20%/-3.10%  | -1,20%/-2,10% |
|                       | 17:15 | ABD                   | Fed Başkanı J. Powell'in Konuşması   | ■    | Kasım    |                |               |
|                       | 18:00 | ABD                   | Toptan Stoklar (Aylık)               | ■    | Eylül    | 0,00%          | -0,10%        |
|                       | 18:00 | ABD                   | Ham Petrol Stokları                  | ■    | Haftalık |                | 0.774M        |
| 09 Kasım<br>Perşembe  | 04:30 | Çin                   | TÜFE (Aylık/Yıllık)                  | ■    | Ekim     |                | 0,20%/0,00%   |
|                       | 04:30 | Çin                   | ÜFE (Yıllık)                         | ■    | Ekim     |                | -2,50%        |
|                       | 16:30 | ABD                   | Haftalık İşsizlik Maaşı Başvuruları  | ■    | Kasım    |                | 217 Bin       |
|                       | 20:30 | Euro B.               | ECB Başkanı C. Lagarde'nin Konuşması | ■    | Kasım    |                |               |
|                       | 22:00 | ABD                   | Fed Başkanı J. Powell'in Konuşması   | ■    | Kasım    |                |               |
| 10 Kasım<br>Cuma      | 10:00 | İngiltere             | GSYİH (Çeyreklik/Yıllık)             | ■    | 3.Çeyrek |                | 0.20%/0.60%   |
|                       | 10:00 | İngiltere             | Sanayi Üretim Endeksi (Aylık/Yıllık) | ■    | Eylül    |                | -0,70%/1,30%  |
|                       | 10:00 | İngiltere             | Dış Ticaret Dengesi                  | ■    | Eylül    |                | -15.95 mlr £  |
|                       | 10:00 | Türkiye               | Sanayi Üretim Endeksi (Aylık/Yıllık) | ■    | Eylül    |                | -0.80%3,10%   |
|                       | 10:00 | Türkiye               | İşsizlik Oranı                       | ■    | Eylül    |                | 9,20%         |
|                       | 15:30 | Euro B.               | ECB Başkanı C. Lagarde'nin Konuşması | ■    | Kasım    |                |               |
|                       | 18:00 | ABD                   | Michigan Tüketici Güven Endeksi      | ■    | Ekim     | 65,00          | 63,80         |
| 22:00                 | ABD   | Federal Bütçe Dengesi | ■                                    | Ekim |          | -171.00 mlr \$ |               |

 Takvim açıklanacak tüm verileri [kapsamamaktadır](#). Tahminler Bloomberg, Tradingeconomics.com, Investing.com, Econoday.com kaynaklarından alınmıştır.

**Genel Müdürlük**

Esentepe Mh. Ecza Sk. Safter Han İş Merkezi No:6 Şişli/İstanbul – (0212) 286 30 00

**Beylikdüzü**

Hayrettin Paşa Mah. 1993 Sokak No:22 Ferah Residence Daire A1 Esenyurt – (0212) 270 26 43

**Erenköy**

Bağdat Caddesi Beyaz Apt. No: 339 D:5 Erenköy – (0216) 301 10 45

**Levent**

Nispetiye Mah. Aydar Cad Metro İş Merkezi No. 10 İç Kapı No: 1 Beşiktaş – (0212) 286 30 00

**Nişantaşı**

Vali Konağı Cad. No.77 Polat Apt. Kat.3 D.3 Nişantaşı/Şişli – (0212) 241 15 75

**Suadiye**

Suadiye Mah. Öncü Sokak Büyük Hanlı Konutları B1 Blok K:8 D:22 Kadıköy – (0216) 350 01 43

**Ankara**

Tunalı Hilmi Cad. 60/12 Kavaklıdere – (0312) 426 16 61

**Bursa**

Çekirge Mah. Çekirge Cad. Gökçen Apt. Blok 97/1 C Osmangazi – (0224) 233 43 37

**Malatya**

Sancaktar Mah. Aslantepeler Cad. Canbaylar Plaza No. 93/9 Battalgazi – (0422) 377 90 00

**Niğde**

Aşağı Kayabaşı Mah. Dr. Sami Yağız Cad. Kültür Plaza No:32 Kat:1/4 Niğde – (0388) 214 19 35

**YASAL UYARI**

Bu rapor, bir veya daha fazla sermaye piyasası aracı veya bunları ihraç eden ortaklıklar ve kuruluşlar ile piyasa eğilimleri hakkında, belirli bir kişiye veya mali durumları, risk ve getiri tercihleri benzer nitelikteki bir gruba yönelik olmamak kaydıyla, Marbaş Menkul Değerler A.Ş. müşterilerine ve/veya dağıtım kanallarına yönelik olarak Marbaş Menkul Değerler A.Ş.'nin anlaşılabilir olduğu dışarıdan hizmet sağlayıcı kuruluş tarafından hazırlanmıştır. Burada yer alan yatırım bilgi, yorum ve tavsiyeleri yatırım danışmanlığı kapsamında değildir. Yatırım danışmanlığı hizmeti, yetkili kuruluşlar tarafından kişilerin risk ve getiri tercihleri dikkate alınarak kişiye özel sunulmaktadır. Burada yer alan yorum ve tavsiyeler ise genel niteliktedir. Bu tavsiyeler mali durumunuz ile risk ve getiri tercihlerinize uygun olmayabilir. Bu nedenle, sadece burada yer alan bilgilere dayanarak yatırım kararı verilmesi beklentilerinize uygun sonuçlar doğurmayabilir. Bu rapor ve yorumlardaki yazılar, bilgiler ve grafikler, ulaşılabilen ilk kaynaklardan iyi niyetle ve doğruluğu, geçerliliği, etkinliği velhasıl her ne şekilde, suret ve nam altında olursa olsun herhangi bir karara dayanak oluşturması hususunda herhangi bir teminat, garanti oluşturmadan, yalnızca bilgi edinilmesi amacıyla derlenmiştir. İş bu raporlardaki yorumlardan; eksik bilgi ve/veya güncellenme gibi konularda ortaya çıkabilecek zararlardan Marbaş Menkul Değerler A.Ş. ve çalışanları sorumlu değildir. Marbaş Menkul Değerler A.Ş. her an, hiçbir şekilde ve surette ön ihbara ve/veya ihtara gerek kalmaksızın söz konusu bilgileri, tavsiyeleri değiştirebilir ve/veya ortadan kaldırabilir. Genel anlamda bilgi vermek amacıyla hazırlanmış olan iş bu rapor ve yorumlar, kapsamı bilgiler, tavsiyeler hiçbir şekilde ve surette Marbaş Menkul Değerler A.Ş.'nin herhangi bir taahhüdünü tazammum etmediğinden, bu bilgilere istinaden her türlü özel ve/veya tüzel kişiler tarafından alınacak kararlar, varılacak sonuçlar, gerçekleştirilecek işlemler ve oluşabilecek her türlü riskler bizatihi bu kişilere ait ve raci olacaktır. Hiçbir şekilde ve surette ve her ne nam altında olursa olsun, her türlü gerçek ve/veya tüzel kişinin, gerek doğrudan gerek dolayısı ile ve bu sebeplerle uğrayabileceği her türlü doğrudan ve/veya dolayısıyla oluşacak maddi ve manevi zarar, kar mahrumiyeti, velhasıl her ne nam altında olursa olsun uğrayabileceği zararlardan hiçbir şekilde ve surette Marbaş Menkul Değerler A.Ş. ve çalışanları sorumlu tutulamayacak ve hiçbir şekilde ve surette her ne nam altında olursa olsun Marbaş Yatırım Menkul Değerler A.Ş. çalışanlarından talepte bulunulmayacaktır.