

**Piyasa Gündemi**

Küresel piyasalarda gündem ABD'de yapılan Başkanlık seçimi, 270 seçici kurul oyuna ulaşanın kazanacağı ABD seçimlerinde şu ana kadar kesinleşen sonuçlara göre, Cumhuriyetçi aday Trump 230, Demokrat aday Harris 210 sandalyeye ulaşmış durumda. Kritik 7 salıncak eyaletten North Carolina ve Wisconsin'de kazanan Trump olurken, diğer 5 eyalette de Trump önde gidiyor. Bu gelişmeler üzerine New York Times da seçimleri %91 Trump'ın kazandığı şeklinde bir başlık attı. Cumhuriyetçilerin ABD Kongresinin üst kanadı olan Senato'da da kontrolü kazandığı belirtiliyor. Bu sabah saat 08:30 itibariyle piyasalarda; ABD vadeli alıcılı, Asya piyasalarında Çin'de yüzde 2'nin üzerinde ve Avrupa vadeli kayıplar izleniyor. Bugün için ABD Başkanlık seçimi sonuçları yakından izlenecektir. Piyasalar açısından oynaklıklar görülebilir. Yurt içinde; Hazine ve Maliye Bakanı Mehmet Şimşek'in, Türkiye-Çin Hükümetler Arası İşbirliği Komitesi (HİK) İkinci Toplantısı'na katılmak üzere Çin'in başkenti Pekin'e gideceği belirtildi. Temaslarına bugün başlaması bekleniyor. Bugün yurt içinde veri takvimi sakin.

**Açıklanacak Önemli Ekonomik Veriler**

- 13:00 EuroB. ÜFE Önem:Yüksek
- 17:00 EuroB. ECB Lagarde Konuşması Önem:Yüksek

**BIST-100 Strateji**

Hafta başındaki sert satışların ardından dalgalı seyirle birlikte zayıf görünümün etkisini sürdürdüğü BIST-100 Endeksi günü %0,52 oranında kayıpla 8.619 puandan tamamladı. Endekste 8.600 ile 8.566 kısa vadeli ilk destek noktaları olup, dün test edilen 8.566 altında 8.500 seviyesine doğru geri çekilmeler gündeme gelebilir. 8.500 desteği de kırılacak olursa hız kazanan satışlarla 8.400 - 8.350 bölgesi test edilebilir. Tepki çabasında ise 8.680 ve 8.750 ilk güçlü direnç noktaları olup, 8.750 fibo seviyesi üzerindeki tutunmalarda 8.800 - 8.900 bölgesi direnç konumunda bulunmaktadır. 50 haftalık üssel ortalaması (9.160) altındaki seyrini sürdüren ve zayıf görünümün devam ettiği endekse karşı temkinli yaklaşımımızı sürdürüyoruz. BIST-100 Endeksi'nin güne dalgalı bir açılışla başlamasını bekliyoruz.

**Önemli Sektör Şirket Haberleri**

**TÜPRAŞ / TUPRS 05.11.2024 18:21:33** Şirket, 3Ç24'te 196.223 mn TL satış geliri (kons: 209.177 mn TL); 15.411 mn TL FAVÖK (kons: 13.097 mn TL) ve 7.744 mn TL net kar (kons: 6.235 mn TL) açıklamıştır. **(SINIRLI POZİTİF)**

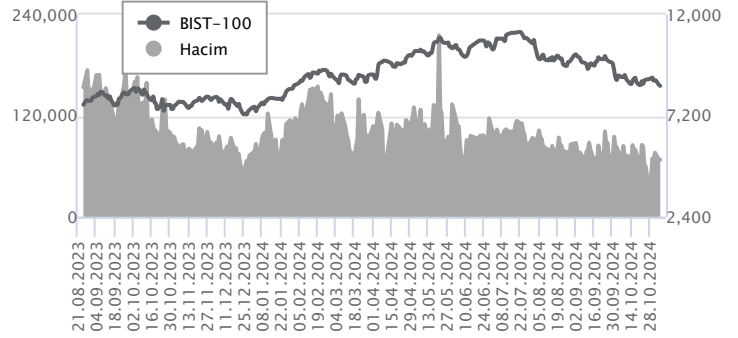
**MİGROS / MGROS 05.11.2024 19:33:52** Şirket, 3Ç24'te 74.487 mn TL satış geliri (kons: 75.042 mn TL); 5.685 mn TL FAVÖK (kons: 4.277 mn TL) ve 3.157 mn TL net kar (kons: 2.016 mn TL) açıklamıştır. Şirket Yönetim Kurulu, 1 TL nominal değerli pay için brüt 2,8721 TL (verim: %0,7), net 2,5849 TL kar payı avansı dağıtılmasına karar vermiştir. **(POZİTİF)**

**Günlük Veriler / BIST 100**

Veri Tarihi : 05.11.2024

	Kapanış	Günlük Değ. (%)	Yıllık Değ. (%)
BİST 100	8,619	-0.52	15.37
BİST 30	9,503	-0.26	18.48
BIST Banka	11,232	-1.56	28.85
BIST Sanayi	11,812	-0.33	2.43
BIST 30 Yakın Vade	9,980.500	-0.29	24.35

BIST-100	Kapanış	Önceki Kapanış	Günlük Değ. %
Hacim (mln TL)	67,660	67,896	-0.35
Piyasa Değeri (mln TL)	7,506,906	7,552,137	-0.60
Halka Açık PD (mln TL)	2,405,940	2,418,589	-0.52
Yabancıların Piyasa Payı	36.88	36.84	0.10



BIST-100 Yükselenler	Kapanış	Günlük Değ. (%)	Hacim (mln TL)
GUBRF	212.70	4.11	2,034.54
TOASO	186.50	3.73	1,460.32
ASELS	65.15	2.60	3,554.79
KRDMD	25.24	2.44	1,089.64
LMKDC	22.98	2.41	156.37

BIST-100 Düşenler	Kapanış	Günlük Değ. (%)	Hacim (mln TL)
REEDR	19.70	-9.96	1,085.70
CCOLA	45.12	-7.05	1,015.54
AGROT	12.77	-6.03	490.13
TTKOM	45.18	-4.92	738.10
TAVHL	222.70	-4.42	494.73

BIST-100 Hacmi Artanlar	Hacimdeki Değ. (%)	Kapanış	Günlük Değ. (%)
CCOLA	268.35	45.12	-7.05
TOASO	172.08	186.50	3.73
DOHOL	129.63	12.88	1.42
TUPRS	123.28	141.10	-1.05
TABGD	92.02	128.90	-1.07

BIST-100 Hacmi Azalanlar	Hacimdeki Değ. (%)	Kapanış	Günlük Değ. (%)
FENER	-62.19	99.35	-0.95
TUKAS	-59.59	6.74	-1.32
RGYAS	-56.86	102.30	-0.20
OTKAR	-54.88	415.00	0.42
GOLTS	-53.09	416.50	-0.95

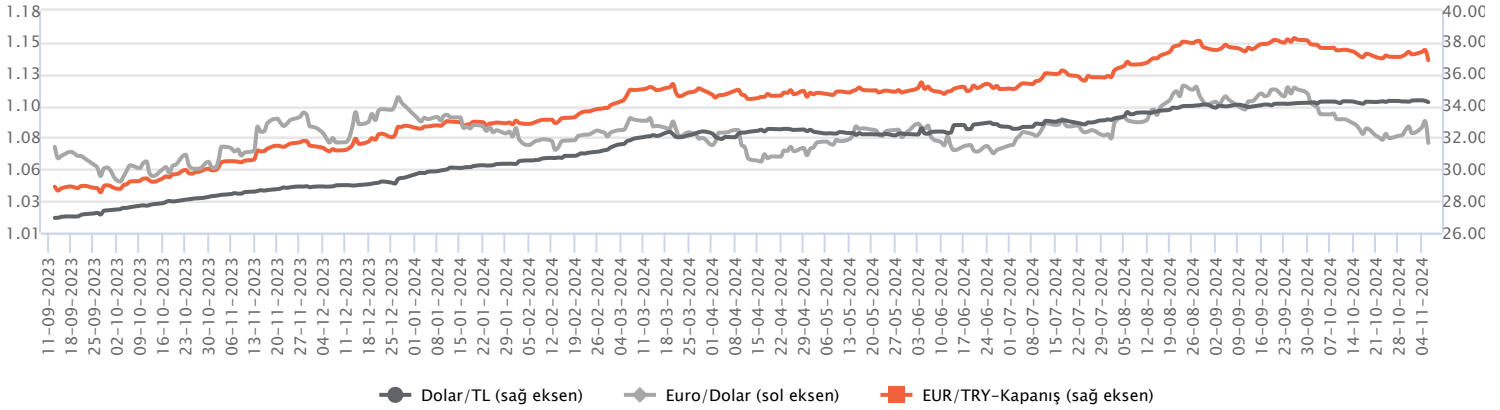
Makroekonomik Veriler*	Dönem	Cari (%)	2024T
<b>Büyüme</b>	2Ç24	2,5%	3%
<b>Enflasyon (TÜFE)</b>	Eylül	49,38%	45,0%
<b>Bütçe Dengesi Mlr TL</b>	Eylül	-1.936	-2.105
<b>Cari Denge Mlr \$</b>	Ağustos	-11,3	-29,0

\*Veriler geçmiş 12 aylık dönemi kapsamaktadır.

**Dolar/TL**

Yurt içerisinde TÜFE bazlı reel efektif döviz kuru ekimde 64,82 ile son 3,5 yılın en yüksek seviyesine yükseldi. ABD'de dış ticaret dengesi eylülde 84,4 milyar dolar ile beklentilerin üzerinde açık verdi. ISM hizmet PMI ise eylülde 56,00 ile beklentileri aştı. Verilerin fiyatlama etkisi sınırlı kaldı. Bugün Hazine ve Maliye Bakanı Mehmet Şimşek'in Pekin resmi temasları takip edilecek. ABD tarafında ise Başkanlık seçimleri izlenmekte olup, bu sabah itibariyle dolar endeksinde ve ABD 10 yıllık tahvil faizinde yükseliş hareketleri mevcut. Haftanın geri kalanında yarın Fed faiz kararı öne çıkacak olup, piyasalarda beklenti Fed'in 25 baz puan faiz indirimine gideceği yönünde. Cuma günü ise TCMB yılın dördüncü Enflasyon Raporu'nu açıklayacak. Dolar/TL, bu sabah saat 08:10 itibariyle 34,30'lu seviyelerde hareket ediyor.

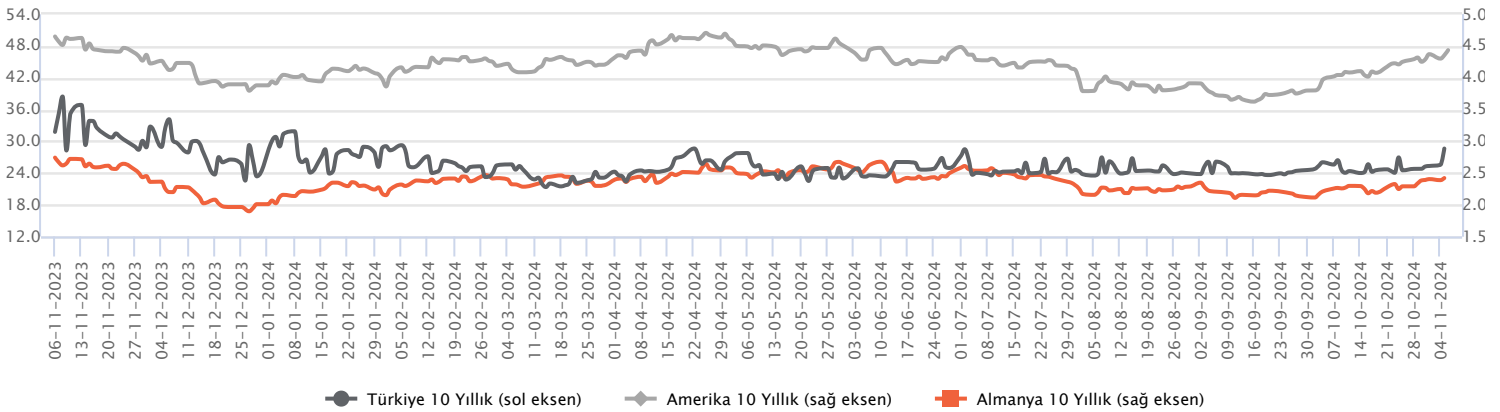
Günlük Veriler / Kurlar	Kapanış	Günlük Değ. (%)	Yılbaşı Değ. (%)
USD/TRY	34.3085	-0.10	16.41
EUR/TRY	37.5214	0.34	14.59
Euro/Dolar	1.0925	0.46	-1.05
Sterlin/Dolar	1.3027	0.57	2.32
Dolar/Yen	151.5325	-0.41	7.48



**Faizler**

Beklentilerden yüksek gelen Ekim ayı enflasyon verisi sonrası tahvil faizlerinde yükseliş devam ediyor. 10 yıllık uzun vadeli hazine tahvil faizi 20 baz puan yükselişle yüzde 31,23, 2 yıllık kısa vadeli hazine tahvil faizi 6 baz puan yükselişle yüzde 43,47 seviyelerinden kapanış gerçekleştirdiler. Eylül sonrası Ekim ayında da yüksek gelen enflasyon verisi sonrası TCMB faiz indirim beklentilerinin 2025 yılına ötelenmesi tahvil faizlerinde yükselişe neden oldu. Dün yapılan ihalelerde Hazine 24,9 milyar TL borçlandı. 8 Kasım Cuma günü yılın son enflasyon raporunda TCMB'nin enflasyon tahminlerindeki revizeler ve verilecek mesajlar tahvil faizleri seyrini son derece önemli olacaktır.

Günlük Veriler / Faizler	Kapanış	Günlük Değ.	Yılbaşı Değ.
TCMB AOFM	50.00	0.00 bp	7.50 bp
Türkiye 2 Yıllık	43.47	0.06 bp	3.79 bp
Amerika 2 Yıllık	4.29	0.06 bp	0.04 bp
Almanya 2 Yıllık	2.29	0.02 bp	-0.11 bp
Türkiye 10 yıllık	31.23	0.20 bp	4.48 bp
Amerika 10 Yıllık	4.44	0.08 bp	0.56 bp
Almanya 10 Yıllık	2.42	0.03 bp	0.41 bp



**TÜPRAŞ / TUPRS 05.11.2024 18:21:33**

Şirket, 3Ç24'te 196.223 mn TL satış geliri (kons: 209.177 mn TL); 15.411 mn TL FAVÖK (kons: 13.097 mn TL) ve 7.744 mn TL net kar (kons: 6.235 mn TL) açıklamıştır. (SINIRLI POZİTİF)

**MİGROS / MGROS 05.11.2024 19:33:52**

Şirket, 3Ç24'te 74.487 mn TL satış geliri (kons: 75.042 mn TL); 5.685 mn TL FAVÖK (kons: 4.277 mn TL) ve 3.157 mn TL net kar (kons: 2.016 mn TL) açıklamıştır. Şirket Yönetim Kurulu, 1 TL nominal değerli pay için brüt 2,8721 TL (verim: %0,7), net 2,5849 TL kar payı avansı dağıtılmasına karar vermiştir. (POZİTİF)

**FORD OTOMOTİV / FROTO 05.11.2024 20:41:37**

Şirket, 3Ç24'te 141.729 mn TL satış geliri (kons: 135.923 mn TL); 9.719 mn TL FAVÖK (kons: 9.569 mn TL) ve 8.562 mn TL net kar (kons: 7.588 mn TL) açıklamıştır. (NÖTR)

**ANADOLU EFES / AEFES 05.11.2024 20:09:45**

Şirket, 3Ç24'te 62.195 mn TL satış geliri (kons: 67.227 mn TL); 12.783 mn TL FAVÖK (kons: 13.457 mn TL) ve 5.600 mn TL net kar (kons: 4.476 mn TL) açıklamıştır. (NÖTR)

**AYGAZ / AYGZ 05.11.2024 22:11:52**

Şirket, 3Ç24'te 20.123 mn TL satış geliri (kons: 18.880 mn TL); 830 mn TL FAVÖK (kons: 172 mn TL) ve 1.046 mn TL net kar (kons: 342 mn TL) açıklamıştır. (SINIRLI NEGATİF)

**TÜPRAŞ / TUPRS 05.11.2024 15:01:27**

Tüpraş İzmit Rafinerisi'nde PLT-33 izomerizasyon ünitesinde yangın meydana gelmiştir. Rafineri ekiplerince olaya anında müdahale edilmiştir. Halihazırda yangın söndürülmüş olup, ünite kontrollü bir şekilde devre dışı bırakılmıştır. Rafineride diğer faaliyetler normal bir şekilde devam etmektedir. Söz konusu yangının faaliyetlerde ve finansal durumda önemli bir etki oluşturması beklenmemektedir. (NÖTR)

**MEDİTERA TIBBİ MALZEME / MEDTR 05.11.2024 14:02:55**

Şirket, Tekirdağ İl Sağlık Müdürlüğü tarafından açılan "Kemoterapi İlaç Hazırlama ve Uygulama Hizmet Alımı" konulu ihaleyi 13.229.598,72 TL bedelle kazanmıştır.

**TEKFEN HOLDİNG / TKFEN 05.11.2024 21:57:50**

Pay geri alım kapsamında 72,55-74,50 TL (ağırlıklı ortalama 73,56) fiyatından toplam 270.003 TL nominal değerli TKFEN payları geri alınmıştır. Gerçekleştirilen işlem sonucunda geri alınan payların nominal değeri 5.486.919 TL'ye ulaşmış olup, Şirket sermayesine oranı %1,4803'dür. (SINIRLI POZİTİF)

**BİM BİRLEŞİK MAĞAZALAR / BIMAS 05.11.2024 20:57:11**

Pay geri alım kapsamında 457,763 TL fiyattan 100.000 adet pay geri alınmış ve Şirketin sahip olduğu BIMAS payları 10.717.000 adete ulaşmıştır (Şirket sermayesine oranı %1,7650). (SINIRLI POZİTİF)

**ALARKO HOLDİNG / ALARK 05.11.2024 18:22:03**

Pay geri alım kapsamında 84,00 TL - 81,75 TL (ağırlıklı ortalama 83,51 TL) fiyat aralığından toplam 179.500 TL nominal değerli ALARKO payları geri alınmıştır. Bu işlemle birlikte Şirketin sahip olduğu ALARKO paylarının toplam nominal tutarı 8.226.343 TL'ye ulaşmış olup, bu payların sermayeye oranı %1,891'dir. (SINIRLI POZİTİF)

**TAB GIDA / TABGD 05.11.2024 18:26:02**

Pay geri alım kapsamında 128,10 TL – 129,50 TL fiyat aralığından (129,06 TL ağırlıklı ortalamadan) toplam 77.500 TL nominal değerli TABGD payları Şirket tarafından geri alınmıştır. Geri alınan payların sermayeye oranı %0,0732'ye ulaşmıştır. (SINIRLI POZİTİF)

**LOKMAN HEKİM / LKMNH 05.11.2024 18:33:34**

Pay geri alım kapsamında 15,09 TL - 15,40 TL fiyat aralığından 40.500 adet alış işlemi gerçekleştirilmiştir. Geri alım programı çerçevesinde gerçekleştirilen işlemle birlikte şirket sermayesindeki payları %2,31'e ulaşmıştır. (SINIRLI POZİTİF)

**DAGİ GİYİM / DAGI 05.11.2024 18:15:12**

Şirketin 129.900.000 TL olan çıkarılmış sermayesinin tamamını 270.100.000 TL (%207,93 oranında bedelsiz olarak) artırılarak 129.900.000 TL'den 400.000.000 TL'ye çıkarılmasına karar verilmiştir.

**NİĞBAŞ / NIBAS 05.11.2024 15:04:58**

Şirket mevcut 54.000.000 TL olan çıkarılmış sermayesinin, %500 oranında bedelsiz olarak 270.000.000 TL artırılarak 324.000.000 TL'ye çıkarılmasına karar vermiştir.

**Bugün açıklanması beklenen finansal sonuçlar:**

VAKBN Kons: NK: 7.931 mn TL; TTKOM Kons: NS: 38.224 mn TL; FAVÖK: 14.909 mn TL; NK: 2.513 mn TL NK: 2.513 mn TL; SAHOL Kons: NK: -514 mn TL; TABGD

\*Kamuyu Aydınlatma Platformu'na 06.11.2024 saat 08:26'ya kadar gelen haberleri kapsamaktadır.

## Haftalık Piyasa Takvimi 04 - 08 Kasım

Tarih	Saat	Ülke	Veri	Önem	Dönem	Beklenti	Önceki
04 Kasım Pazartesi	10:00	Türkiye	TÜFE (Aylık/Yıllık)	■	Ekim	3,00%/48,76%	2,97%/49,38%
	10:00	Türkiye	ÜFE (Aylık/Yıllık)	■	Ekim		1,37%/33,09%
	11:55	Almanya	İmalat PMI	■	Ekim	42,60	42,60
	12:00	Euro B.	İmalat PMI	■	Ekim	45,90	45,90
	18:00	ABD	Fabrika Siparişleri (Aylık)	■	Ekim	-0,40%	-0,20%
	Tüm Gün	Japonya	Piyasalar Tatil Nedeniyle Kapalı Olacak		■	Kasım	
05 Kasım Salı	04:45	Çin	Caixin Hizmet PMI	■	Ekim	50,50%	50,30
	12:30	İngiltere	Hizmet PMI	■	Ekim	51,80	51,80
	14:30	Türkiye	TÜFE Bazlı Reel Efektif Döviz Kuru	■	Ekim		62,78
	15:30	ABD	Dış Ticaret Dengesi	■	Eylül	-75,3 mlr \$	-70,4 mlr \$
	17:30	Euro B.	ECB Başkanı C. Lagarde'nin Konuşması	■	Kasım		
	17:45	ABD	Hizmet PMI	■	Eylül	55,30	55,30
	18:00	ABD	ISM Hizmet PMI	■	Ekim	53,30	54,90
-	ABD	ABD Başkanlık Seçimleri Yapılacak		■	Kasım		
06 Kasım Çarşamba	03:30	Japonya	Hizmet PMI	■	Ekim	49,30	53,10
	10:00	Almanya	Fabrika Siparişleri (Aylık)	■	Eylül	1,60%	-5,80%
	11:55	Almanya	Hizmet PMI	■	Ekim	51,40	51,40
	12:00	Euro B.	Hizmet PMI	■	Ekim	51,20	51,20
	13:00	Euro B.	ÜFE (Aylık/Yıllık)	■	Eylül	-0,50%/-3,50%	0,60%/-2,30%
17:00	Euro B.	ECB Başkanı C. Lagarde'nin Konuşması		■	Kasım		
07 Kasım Perşembe	10:00	Almanya	Dış Ticaret Dengesi	■	Eylül	24,3 mlr €	22,5 mlr €
	10:00	Almanya	Sanayi Üretim Endeksi (Aylık)	■	Eylül	-1,00%	2,90%
	13:00	Euro B.	Perakende Satışlar (Aylık/Yıllık)	■	Eylül	0,40%	0,20%
	15:00	İngiltere	BoE Faiz Kararı	■	Kasım	4,75%	5,00%
	16:30	ABD	Haftalık İşsizlik Maaşı Başvuruları	■	Ekim	220 Bin	216 Bin
	18:00	ABD	Toptan Stoklar (Aylık)	■	Eylül	-0,10%	-0,10%
	22:00	ABD	Fed Faiz Kararı	■	Kasım	4,50% - 4,75%	4,75% - 5,00%
22:30	ABD	Fed Başkanı J. Powell'in Konuşması		■	Kasım		
08 Kasım Cuma	10:30	Türkiye	TCMB Enflasyon Raporu - IV.	■	Kasım		
	18:00	ABD	Michigan Tüketici Güven Endeksi	■	Kasım	70,00	70,50

Takvim açıklanacak tüm verileri **kapsamamaktadır**. Tahminler Araştırma, Bloomberg, Tradingeconomics.com, Investing.com, Econoday.com kaynaklarından alınmıştır.

**Genel Müdürlük**

Esentepe Mh. Ecza Sk. Safter Han İş Merkezi No:6 Şişli/İstanbul – (0212) 286 30 00

**Beylikdüzü**

Hayrettin Paşa Mah. 1993 Sokak No:22 Ferah Residence Daire A1 Esenyurt – (0212) 270 26 43

**Erenköy**

Bağdat Caddesi Beyaz Apt. No: 339 D:5 Erenköy – (0216) 301 10 45

**Levent**

Nispetiye Mah. Aytar Cad Metro İş Merkezi No. 10 İç Kapı No: 1 Beşiktaş – (0212) 286 30 00

**Suadiye**

Suadiye Mah. Öncü Sokak Büyük Hanlı Konutları B1 Blok K:8 D:22 Kadıköy – (0216) 350 01 43

**Ankara**

Tunalı Hilmi Cad. 60/12 Kavaklıdere – (0312) 426 16 61

**Bursa**

Çekirge Mah. Çekirge Cad. Gökçen Apt. Blok 97/1 C Osmangazi – (0224) 233 43 37

**Malatya**

Sancaktar Mah. Aslantepe Cad. Canbaylar Plaza No. 93/9 Battalgazi – (0422) 377 90 00

**Adana**

Çınarlı Mah. 61027 SK. Sunar Nuri Çomu İş Merkezi Sitesi A Blok No:18 İç Kapı No:124 Seyhan – (0322) 355 31 45

**Aydın**

Güzelhisar Mahallesi Albay Şefik Caddesi No:4 Ronisans Plaza İç Kapı No:17 Efeler/AYDIN – (0256) 218 22 95

**Denizli**

Sırapapılar Mahallesi 1585 Sokak Kaygün İş Merkezi No:3 İç Kapı No:13 Merkezefendi – (0258) 295 08 99

**Eskişehir**

Akarbaşı Mah. Atatürk Bul. Yağmur Apt. No : 87A Odunpazarı – (0222) 211 20 45

**İzmir**

Çınarlı Mah. Ozan Abay Cad. Egeperla No: 10 / 201 Konak / İzmir – (0234) 270 44 67

**İzmit**

Karabaş Mah. Ankara Karayolu Cad. No: 65/3 Kocaeli – (0262) 999 68 97

**Kapalıçarşı**

Molla Fenari Mah. Kürkcüler Çarşısı Sk. No:25 İç Kapı No:1 Fatih / İstanbul – (0212) 513 40 01

**Mersin**

Güvenevler Mah. 1928 Sk. İkinci Global İş Merkezi No:5 İç Kapı No:6 Yenişehir/MERSİN – (0324) 241 33 15

**Niğde**

Aşağı Kayabaşı Mah. Dr. Sami Yağız Cad. Kültür Plaza No:32 Kat:1/4 Niğde – (0388) 214 19 35

**YASAL UYARI**

Bu rapor, bir veya daha fazla sermaye piyasası aracı veya bunları ihraç eden ortaklıklar ve kuruluşlar ile piyasa eğilimleri hakkında, belirli bir kişiye veya mali durumları, risk ve getiri tercihleri benzer nitelikteki bir gruba yönelik olmamak kaydıyla, Marbaş Menkul Değerler A.Ş. müşterilerine ve/veya dağıtım kanallarına yönelik olarak Marbaş Menkul Değerler A.Ş.'nin anlaşmalı olduğu dışarıdan hizmet sağlayıcı kuruluş tarafından hazırlanmıştır. Burada yer alan yatırım bilgi, yorum ve tavsiyeleri yatırım danışmanlığı kapsamında değildir. Yatırım danışmanlığı hizmeti, yetkili kuruluşlar tarafından kişilerin risk ve getiri tercihleri dikkate alınarak kişiye özel sunulmaktadır. Burada yer alan yorum ve tavsiyeler ise genel niteliktedir. Bu tavsiyeler mali durumunuz ile risk ve getiri tercihlerinize uygun olmayabilir. Bu nedenle, sadece burada yer alan bilgilere dayanarak yatırım kararı verilmesi beklentilerinize uygun sonuçlar doğurmayabilir. Bu rapor ve yorumlardaki yazılar, bilgiler ve grafikler, ulaşılabilen ilk kaynaklardan iyi niyetle ve doğruluğu, geçerliliği, etkinliği velhasıl her ne şekil, suret ve nam altında olursa olsun herhangi bir karara dayanak oluşturması hususunda herhangi bir teminat, garanti oluşturmadan, yalnızca bilgi edinilmesi amacıyla derlenmiştir. İş bu raporlardaki yorumlardan; eksik bilgi ve/veya güncellenme gibi konularda ortaya çıkabilecek zararlardan Marbaş Menkul Değerler A.Ş. ve çalışanları sorumlu değildir. Marbaş Menkul Değerler A.Ş. her an, hiçbir şekil ve surette ön ihbara ve/veya ihtara gerek kalmaksızın söz konusu bilgileri, tavsiyeleri değiştirebilir ve/veya ortadan kaldırabilir. Genel anlamda bilgi vermek amacıyla hazırlanmış olan iş bu rapor ve yorumlar, kapsamı bilgiler, tavsiyeler hiçbir şekil ve surette Marbaş Menkul Değerler A.Ş.'nin herhangi bir taahhüdünü tazammum etmediğinden, bu bilgilere istinaden her türlü özel ve/veya tüzel kişiler tarafından alınacak kararlar, varılacak sonuçlar, gerçekleştirilecek işlemler ve oluşabilecek her türlü riskler bizatihi bu kişilere ait ve raci olacaktır. Hiçbir şekil ve surette ve her ne nam altında olursa olsun, her türlü gerçek ve/veya tüzel kişinin, gerek doğrudan gerek dolayısı ile ve bu sebeplerle uğrayabileceği her türlü doğrudan ve/veya dolayısıyla oluşacak maddi ve manevi zarar, kar mahrumiyeti, velhasıl her ne nam altında olursa olsun uğrayabileceği zararlardan hiçbir şekil ve surette Marbaş Menkul Değerler A.Ş. ve çalışanları sorumlu tutulamayacak ve hiçbir şekil ve surette her ne nam altında olursa olsun Marbaş Yatırım Menkul Değerler A.Ş. çalışanlarından talepte bulunulmayacaktır.