

Piyasa Gündemi

Küresel piyasalarda, bugün Fed Başkanı Powell'ın ABD Temsilciler Meclisi'nde ve yarında ABD Senatosu Bankacılık Komitesi'nde yarın yıl sunumunu yapması bekleniyor. Fed'in, bu yıl para politikasında nasıl ilerleyeceği konusunda sunumdan ipuçları toplanabilir. Fed'in enflasyon tarafına nasıl baktığı ve Fed Başkanının bu durumu piyasalara nasıl aktaracağı merak konusu. Bu nedenle bugün Powell kaynaklı piyasalarda hareketlilik olabilir. Veri takviminde, şubat ayına yönelik ADP özel sektör istihdam değişimi açıklanacak. Fed'in Bej kitap raporunu da yayınlaması bekleniyor. Veri bazlı hareketler izlenebilir.

Yurt içi piyasalarda, TCMB parasal aktarım mekanizmasını güçlendirmek amacıyla kredi büyüme sınırlarını düşürme kararı aldı. TCMB hatırlanacağı gibi, son PPK metninde kredi büyümesi ve mevduat faizinde öngörülenin dışında gelişmeler olması durumunda parasal aktarım mekanizmasının destekleneceğini açıklamıştı. Bu açıdan, kararların enflasyona karşı iç talebi yavaşlatma amacını taşıdığını söyleyebiliriz. Önümüzdeki günlerde mevduat faizlerine yönelik de adımlar görülmesi muhtemel.

Açıklanacak Önemli Ekonomik Veriler

- 16:15 ABD ADP Özel Sektör İstihdam Değişimi Önem:Yüksek
- 18:00 ABD Fed Başkanı Powell Konuşması Önem:Yüksek
- 22:00 ABD Fed Bej Kitap Raporu Önem:Yüksek

BIST-100 Strateji

Teknik görünümde zayıflamanın yaşandığı ve dün de satıcılı seyrin etkisini sürdürdüğü BIST-100 Endeksi günü %0,53 oranında kayıpla 8.861 puandan tamamladı. Psikolojik açıdan önem taşıyan 9.000 puan ile fibo %23,6'lık kısma denk gelen 8.920 seviyesi altında kalındığı sürece satış baskısının devam edebileceği endekste 8.800 – 8.750 aralığı ilk güçlü destek bölgesidir. Bu bölge altında fibo %38,2'lik kısma denk gelen 8.590 bölgesine doğru geri çekilmeler gündeme gelebilir. Tepki alımlarında ise 8.920 – 8.960 ve 5 günlük üssel ortalama (9.006) ilk güçlü direnç noktalarıdır. Ortalama üzerindeki tutunmalarda toparlanma eğiliminin güç kazandığı ve 9.100 – 9.150 bölgesine doğru yükselişlerin yaşandığı görülebilir. BIST-100 Endeksi'nin güne hafif satıcılı bir açılışla başlamasını bekliyoruz.

Önemli Sektör Şirket Haberleri

FORD OTOMOTİV / FROTO 05.03.2024 20:11:29 Şirket, 2023 yılında 411.906 mn TL satış geliri (yıllık: reel +%28), 42.710 mn TL FAVÖK (yıllık: reel +%34) ve 49.056 mn TL net kar (yıllık: reel +%77) açıklamıştır. Şirket 2024 yılına ait beklentilerini açıklamıştır. Toplam yurtiçi otomotiv pazarının 800-900 bin adet (2023: 1.278 bin adet), Ford Otosan perakende satışlar 110-120 bin adet (2023: 114 bin adet), ihracat 560-610 bin adet (2023: 492 bin adet), toplam satışların 660-720 bin adet (2023: 610 bin adet) ve yatırım harcamalarının 900-1.000 milyon euro (2023: 900 mn euro) olması beklenmektedir. **(POZİTİF)**

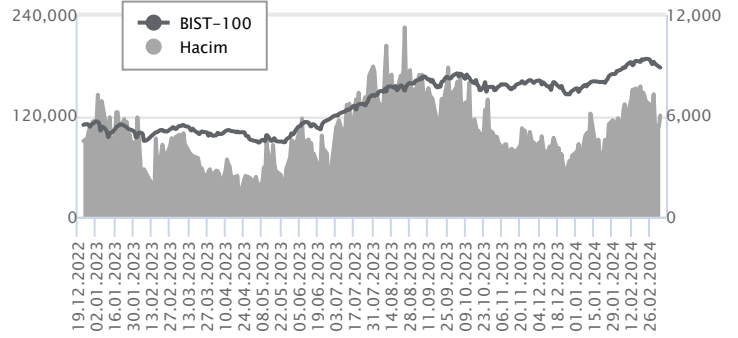
SASA POLYESTER / SASA 06.03.2024 07:33:11 Şirket, 2023 yılında 46.317 mn TL satış geliri (yıllık: reel +%25), 7.912 mn TL FAVÖK (yıllık: reel +%31) ve 18.192 mn TL net kar (yıllık: reel +%20) açıklamıştır. **(NEGATİF)**

Günlük Veriler / BIST 100

Veri Tarihi : 05.03.2024

	Kapanış	Günlük Değ. (%)	Yıllık Değ. (%)
BİST 100	8,861	-0.53	18.61
BİST 30	9,327	-0.59	16.28
BİST Banka	9,389	-0.79	7.70
BİST Sanayi	14,215	0.12	23.27
BİST 30 Yakın Vade	9,844.250	-0.92	22.65

BIST-100	Kapanış	Önceki Kapanış	Günlük Değ. %
Hacim (mln TL)	120,228	107,362	11.98
Piyasa Değeri (mln TL)	7,568,462	7,600,861	-0.43
Halka Açık PD (mln TL)	2,390,669	2,403,372	-0.53
Yabancıların Piyasa Payı	36.84	36.96	-0.32



BIST-100 Yükselenler	Kapanış	Günlük Değ. (%)	Hacim (mln TL)
PENTA	22.68	9.99	301.59
KOZAL	24.40	6.74	6,791.99
IPEKE	43.20	4.40	991.46
AKSA	108.40	4.23	379.29
TOASO	262.75	3.04	1,832.89

BIST-100 Düşenler	Kapanış	Günlük Değ. (%)	Hacim (mln TL)
ALFAS	102.00	-7.36	810.04
ASTOR	114.60	-6.22	2,561.26
MIATK	74.25	-5.89	3,881.44
PGSUS	800.00	-4.31	3,553.58
EUREN	20.44	-4.13	1,214.89

BIST-100 Hacmi Artanlar	Hacimdeki Değ. (%)	Kapanış	Günlük Değ. (%)
KOZAA	338.15	53.30	0.66
ZOREN	222.68	5.40	1.50
IPEKE	209.55	43.20	4.40
TOASO	146.73	262.75	3.04
KOZAL	139.27	24.40	6.74

BİST- 100 Hacmi Azalanlar	Hacimdeki Değ. (%)	Kapanış	Günlük Değ. (%)
ISDMR	-52.61	39.38	-1.60
MGROS	-49.73	479.75	1.21
YYLGD	-48.12	15.05	-1.89
ULKER	-47.32	103.50	-0.96
KORDS	-46.10	106.20	-3.45

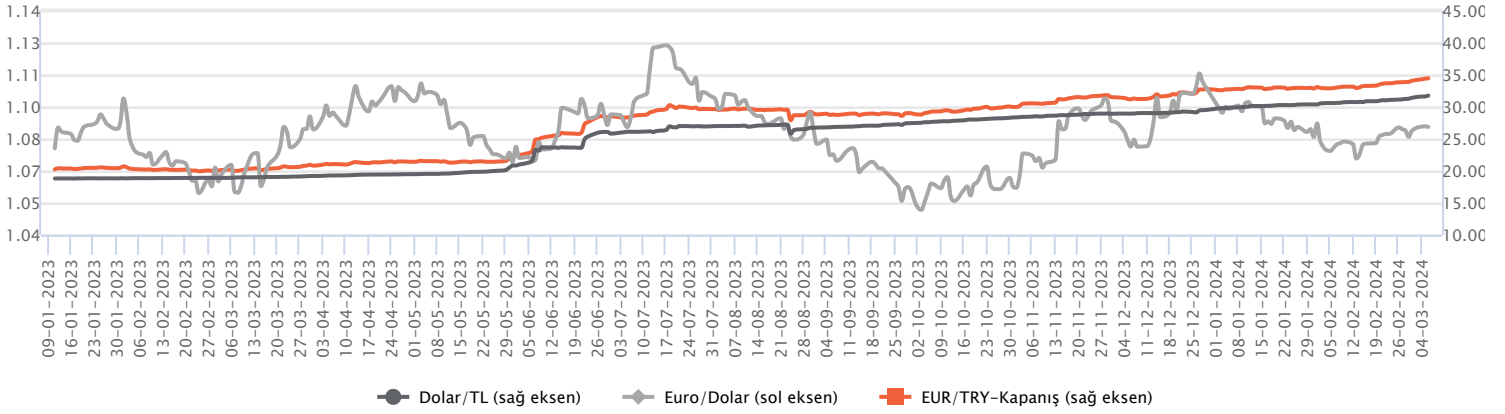
Makroekonomik Veriler*	Dönem	Cari (%)	2024T
Büyüme	3Ç23	4,3%	2,0%
Enflasyon (TÜFE)	Ocak	64,86%	42,0%
Bütçe Dengesi Mlr TL	Aralık	-1.375	-2.000
Cari Denge Mlr \$	Ekim	-50,7	-37,1

*Veriler geçmiş 12 aylık dönemi kapsamaktadır.

Dolar/TL

TCMB kredi büyümesine dayalı menkul kıymet tesisi kapsamında, TL ticari krediler için aylık büyüme sınırını yüzde 2,5'ten yüzde 2,0'ye; ihtiyaç kredilerinde ise aylık büyüme sınırını yüzde 3,0'ten yüzde 2,5'e düşürürken, taşıt kredilerinde ise yüzde 2 sınırının korunmasına karar verdi. Diğer taraftan tüfe bazlı reel efektif döviz kuru şubatta 56,95'den 58,55'e yükseliş kaydetti. ABD tarafında hizmet PMI şubatta 52,3 ile beklentilerin üzerinde artış kaydederken, ISM imalat dışı PMI ise şubatta 52,6 ile beklentilerin altında kaldı. Ülkede fabrika siparişleri ise ocakta aylık yüzde 3,6 ile beklentilerin üzerinde daraldı. Bugün Fed Başkanı J. Powell'ın kongrede yarı yıl sunumu ve ADP özel sektör istihdam değişimi verileri izlenecek. Dolar/TL, bu sabah saat 08:20 itibariyle 31,71'li seviyelerde hareket ediyor.

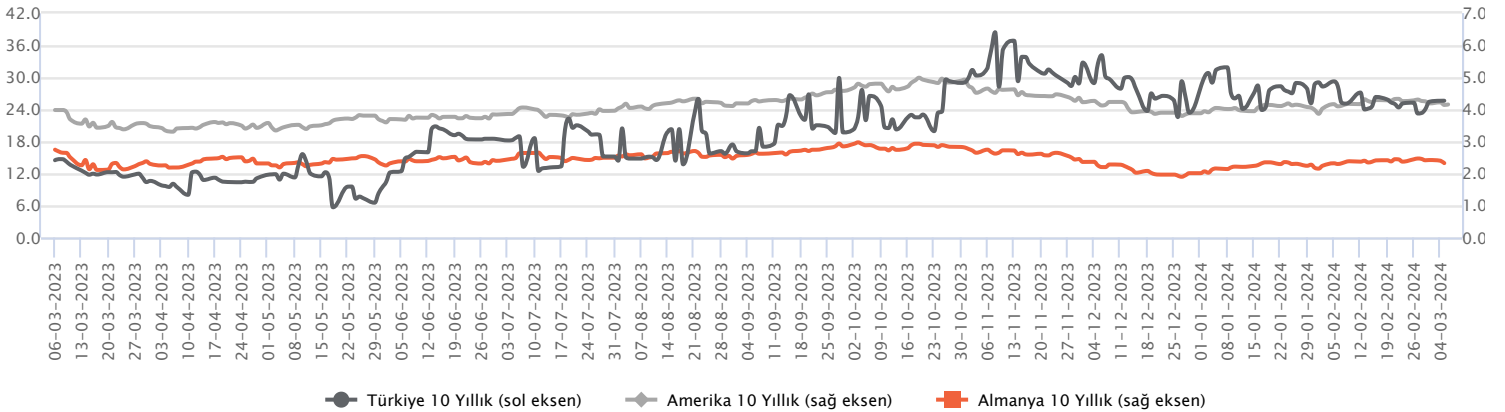
Günlük Veriler / Kurlar	Kapanış	Günlük Değ. (%)	Yılbaşı Değ. (%)
USD/TRY	31.5917	0.06	7.19
EUR/TRY	34.3670	0.28	4.96
Euro/Dolar	1.0858	0.02	-1.66
Sterlin/Dolar	1.2706	0.12	-0.20
Dolar/Yen	149.9190	-0.40	6.34



Faizler

Dün tahvil cephesinde yukarı yönlü fiyatlamalar devam etti. 2 yıllık devlet tahvili 53 baz puan yükselerek son yılların rekoru %44,30 seviyesinde kapattı. TCMB'nin politika faizini seçim sonrası artırma olasılığı uluslararası kurumların raporlarında da yer almaya başladı. Politika faizinin etrafında dengelenmesi beklenen kısa vadeli tahviller ilerleyen dönemde yukarı yönlü eğilimle %45 seviyesinin üstüne çıkabilir. 10 yıllık devlet tahvili 47 baz puan yükselerek Kasım ayından beri en yüksek seviye olan %28,37'ye geldi. Faiz artırım ihtimalindeki yükseliş ve sene sonu faiz politikalarında gevşeme ihtimalindeki düşüş tahvil faizlerini yukarı doğru ivmeleniren ana etken oldu. Enflasyon rakamlarındaki yukarı yönlü riskler canlı kalmaya devam ederken, dün Bakan Şimşek, TCMB'nin faiz seviyesini yeterli gördüğünü aktardı.

Günlük Veriler / Faizler	Kapanış	Günlük Değ.	Yılbaşı Değ.
TCMB AOFM	46.27	0.11 bp	3.77 bp
Türkiye 2 Yıllık	44.30	0.53 bp	4.62 bp
Amerika 2 Yıllık	4.57	0.01 bp	0.31 bp
Almanya 2 Yıllık	2.86	-0.03 bp	0.46 bp
Türkiye 10 yıllık	28.37	0.47 bp	1.62 bp
Amerika 10 Yıllık	4.16	0.02 bp	0.27 bp
Almanya 10 Yıllık	2.32	-0.08 bp	0.31 bp



FORD OTOMOTİV / FROTO 05.03.2024 20:11:29

Şirket, 2023 yılında 411.906 mn TL satış geliri (yıllık: reel +%28), 42.710 mn TL FAVÖK (yıllık: reel +%34) ve 49.056 mn TL net kar (yıllık: reel +%77) açıklamıştır. Şirket 2024 yılına ait beklentilerini açıklamıştır. Toplam yurtiçi otomotiv pazarının 800-900 bin adet (2023: 1.278 bin adet), Ford Otosan perakende satışlar 110-120 bin adet (2023: 114 bin adet), ihracat 560-610 bin adet (2023: 492 bin adet), toplam satışların 660-720 bin adet (2023: 610 bin adet) ve yatırım harcamalarının 900-1.000 milyon euro (2023: 900 mn euro) olması beklenmektedir. (POZİTİF)

SASA POLYESTER / SASA 06.03.2024 07:33:11

Şirket, 2023 yılında 46.317 mn TL satış geliri (yıllık: reel +%25), 7.912 mn TL FAVÖK (yıllık: reel +%31) ve 18.192 mn TL net kar (yıllık: reel +%20) açıklamıştır. (NEGATİF)

AYGAZ / AYGAZ 05.03.2024 21:44:45

Şirket Yönetim Kurulu, 1 TL nominal değerli pay için brüt nakit 6,85 TL (temettü verimi: %4,5) kar payı dağıtılmasına karar vermiştir. Hak kullanım tarihi: 04.04.2024 (SINIRLI POZİTİF)

EREĞLİ DEMİR VE ÇELİK / EREGL 05.03.2024 18:58:30

Pay geri alım kapsamında 45,46 TL - 45,94 TL fiyat aralığından (ortalama 45,70 TL) 1.000.000 adet pay geri alınmıştır. İşlemin toplam tutarı 45.695.499 TL'dir. Bu işlemlerle birlikte, geri alınan payların toplam nominal değeri 23.905.000 TL olup, bu payların sermayeye oranı %0,683'e ulaşmıştır. (SINIRLI POZİTİF)

ŞİŞE CAM / SISE 05.03.2024 18:25:01

Pay geri alım kapsamında 49,44 TL- 49,50 TL fiyat aralığından (ortalama 49,47 TL) 1.000.000 adet pay geri alınmış ve Şirketin sahip olduğu SISE payları 56.422.416 adede ulaşmıştır (Şirket sermayesine oranı %1,84). (SINIRLI POZİTİF)

MLP SAĞLIK / MPARK 05.03.2024 19:07:32

Pay geri alım kapsamında 163,90 TL – 170,00 TL (ağırlıklı ortalama 167,83 TL) fiyat aralığından toplam 30.000 TL nominal değerli MPARK payları geri alınmıştır. Bu işlemlerle birlikte geri alınan payların toplam nominal değeri 19.397.500 TL olup, bu payların sermayeye oranı %9,3241'e ulaşmıştır. (SINIRLI POZİTİF)

*Kamuyu Aydınlatma Platformu'na 06.03.2024 saat 07:36'ya kadar gelen haberleri kapsamaktadır.

Haftalık Piyasa Takvimi 04 - 08 Mart

Tarih	Saat	Ülke	Veri	Önem	Dönem	Beklenti	Önceki
4 Mart Pazartesi	10:00	Türkiye	TÜFE (Aylık/Yıllık)	■	Şubat	3.90%/66.10%	6.70%/64.86%
	10:00	Türkiye	ÜFE (Aylık/Yıllık)	■	Şubat		4.14%/44.20%
	12:30	Euro B.	Sentix Yatırımcı Güven Endeksi	■	Mart	-10.80	-12.90
5 Mart Salı	03:30	Japonya	Hizmet PMI	■	Şubat	52.50	53.10
	04:45	Çin	Caxin Hizmet PMI	■	Şubat	52.90	52.70
	11:55	Almanya	Hizmet PMI	■	Şubat	48.20	48.20
	12:00	Euro B.	Hizmet PMI	■	Şubat	50.00	50.00
	12:30	İngiltere	Hizmet PMI	■	Şubat	54.30	54.30
	13:00	Euro B.	ÜFE (Aylık/Yıllık)	■	Ocak		-0.80%/-10.60%
	14:30	Türkiye	TÜFE Bazlı Reel Efektif Döviz Kuru	■	Şubat		56.95
	17:45	ABD	Hizmet PMI	■	Şubat	51.30	51.30
	18:00	ABD	Fabrika Siparişleri	■	Ocak	0.30%	0.20%
18:00	ABD	ISM İmalat Dışı PMI	■	Şubat	52.90	53.40	
6 Mart Çarşamba	10:00	Almanya	Dış Ticaret Dengesi	■	Ocak	21.00 mlr €	22.2 mlr €
	13:00	Euro B.	Perakende Satışlar (Aylık/Yıllık)	■	Ocak		-1.10%/-0.80%
	16:15	ABD	ADP Özel Sektör İstihdam Değişimi	■	Şubat	150 Bin	107 Bin
	18:00	ABD	FED Başkanı J. Powell'ın Konuşması	■	Mart		
	18:00	ABD	Toptan Stoklar (Aylık)	■	Ocak	-0.10%	0.40%
	18:00	ABD	JOLTS Açık İş Sayısı	■	Ocak	8,895M	9,026M
	18:30	ABD	Ham Petrol Stokları	■	Mart		4,199M
22:00	ABD	Bej Kitap	■	Ocak			
7 Mart Perşembe	06:00	Çin	Dış Ticaret Dengesi	■	Şubat	107,00 mlr \$	75,34 mlr \$
	10:00	Almanya	Fabrika Siparişleri (Aylık)	■	Ocak	-6.50%	8.90%
	16:15	Euro B.	ECB Faiz Kararı	■	Mart	4.50%	4.50%
	16:30	ABD	Haftalık İşsizlik Maaşı Başvuruları	■	Mart	212 Bin	215 Bin
	16:30	ABD	Dış Ticaret Dengesi	■	Ocak	-63,20 mlr \$	-62,20 mlr \$
	16:45	Euro B.	ECB Başkanı C. Lagarde'nin Konuşması	■	Mart		
	17:30	Türkiye	Hazine Nakit Dengesi	■	Şubat		-206,80 mlr TL
18:00	ABD	FED Başkanı J. Powell'ın Konuşması	■	Mart			
8 Mart Cuma	10:00	Almanya	Sanayi Üretim Endeksi (Aylık/Yıllık)	■	Ocak		-1.60%/-3.13%
	10:00	Almanya	ÜFE (Aylık/Yıllık)	■	Ocak		-1.20%/-8.60%
	13:00	Euro B.	GSYİH (Çeyreklik/Yıllık)	■	4.Çeyrek		-0.10%/0.0%
	16:30	ABD	Ortalama Saatlik Kazançlar (Aylık/Yıllık)	■	Şubat		0.60%/4.50%
	16:30	ABD	Tarım Dışı İstihdam	■	Şubat	200 Bin	353 Bin
	16:30	ABD	İşsizlik Oranı	■	Şubat	3.70%	3.70%
-	Türkiye	Fitch, Türkiye İçin Kredi Notu Değerlendirme Raporu Açıklayacak	■	Mart			

Takvim açıklanacak tüm verileri **kapsamamaktadır**. Tahminler Araştırma, Bloomberg, Tradingeconomics.com, Investing.com, Econoday.com kaynaklarından alınmıştır.

Genel Müdürlük

Esentepe Mh. Ecza Sk. Safter Han İş Merkezi No:6 Şişli/İstanbul – (0212) 286 30 00

Beylikdüzü

Hayrettin Paşa Mah. 1993 Sokak No:22 Ferah Residence Daire A1 Esenyurt – (0212) 270 26 43

Erenköy

Bağdat Caddesi Beyaz Apt. No: 339 D:5 Erenköy – (0216) 301 10 45

Levent

Nispetiye Mah. Aydar Cad Metro İş Merkezi No. 10 İç Kapı No: 1 Beşiktaş – (0212) 286 30 00

Suadiye

Suadiye Mah. Öncü Sokak Büyük Hanlı Konutları B1 Blok K:8 D:22 Kadıköy – (0216) 350 01 43

Ankara

Tunalı Hilmi Cad. 60/12 Kavaklıdere – (0312) 426 16 61

Bursa

Çekirge Mah. Çekirge Cad. Gökçen Apt. Blok 97/1 C Osmangazi – (0224) 233 43 37

Malatya

Sancaktar Mah. Aslantepo Cad. Canbaylar Plaza No. 93/9 Battalgazi – (0422) 377 90 00

Eskişehir

Akarbaşı Mah. Atatürk Bul. Yağmur Apt. No : 87A Odunpazarı – (0222) 211 20 45

İzmit

Karabaş Mah. Ankara Karayolu Cad. No: 65/3 Kocaeli – (0262) 999 68 97

Kapalıçarşı

Molla Fenari Mah. Kürkçüler Çarşısı Sk. No:25 İç Kapı No:1 Fatih / İstanbul – (0212) 513 40 01

Niğde

Aşağı Kayabaşı Mah. Dr. Sami Yağız Cad. Kültür Plaza No:32 Kat:1/4 Niğde – (0388) 214 19 35

**YASAL UYARI**

Bu rapor, bir veya daha fazla sermaye piyasası aracı veya bunları ihraç eden ortaklıklar ve kuruluşlar ile piyasa eğilimleri hakkında, belirli bir kişiye veya mali durumları, risk ve getiri tercihleri benzer nitelikteki bir gruba yönelik olmamak kaydıyla, Marbaş Menkul Değerler A.Ş. müşterilerine ve/veya dağıtım kanallarına yönelik olarak Marbaş Menkul Değerler A.Ş.'nin anlaşmalı olduğu dışarıdan hizmet sağlayıcı kuruluş tarafından hazırlanmıştır. Burada yer alan yatırım bilgi, yorum ve tavsiyeleri yatırım danışmanlığı kapsamında değildir. Yatırım danışmanlığı hizmeti, yetkili kuruluşlar tarafından kişilerin risk ve getiri tercihleri dikkate alınarak kişiye özel sunulmaktadır. Burada yer alan yorum ve tavsiyeler ise genel niteliktedir. Bu tavsiyeler mali durumunuz ile risk ve getiri tercihlerinize uygun olmayabilir. Bu nedenle, sadece burada yer alan bilgilere dayanılarak yatırım kararı verilmesi beklentilerinize uygun sonuçlar doğurmayabilir. Bu rapor ve yorumlardaki yazılar, bilgiler ve grafikler, ulaşılabilen ilk kaynaklardan iyi niyetle ve doğruluğu, geçerliliği, etkinliği velhasıl her ne şekil, suret ve nam altında olursa olsun herhangi bir karara dayanak oluşturması hususunda herhangi bir teminat, garanti oluşturmadan, yalnızca bilgi edinilmesi amacıyla derlenmiştir. İş bu raporlardaki yorumlardan; eksik bilgi ve/veya güncellenme gibi konularda ortaya çıkabilecek zararlardan Marbaş Menkul Değerler A.Ş. ve çalışanları sorumlu değildir. Marbaş Menkul Değerler A.Ş. her an, hiçbir şekil ve surette ön ihbara ve/veya ihtara gerek kalmaksızın söz konusu bilgileri, tavsiyeleri değiştirebilir ve/veya ortadan kaldırabilir. Genel anlamda bilgi vermek amacıyla hazırlanmış olan iş bu rapor ve yorumlar, kapsamı bilgiler, tavsiyeler hiçbir şekil ve surette Marbaş Menkul Değerler A.Ş.'nin herhangi bir taahhüdünü tazammum etmediğinden, bu bilgilere istinaden her türlü özel ve/veya tüzel kişiler tarafından alınacak kararlar, varılacak sonuçlar, gerçekleştirilecek işlemler ve oluşabilecek her türlü riskler bizatihi bu kişilere ait ve raci olacaktır. Hiçbir şekil ve surette ve her ne nam altında olursa olsun, her türlü gerçek ve/veya tüzel kişinin, gerek doğrudan gerek dolayısı ile ve bu sebeplerle uğrayabileceği her türlü doğrudan ve/veya dolayısıyla oluşacak maddi ve manevi zarar, kar mahrumiyeti, velhasıl her ne nam altında olursa olsun uğrayabileceği zararlardan hiçbir şekil ve surette Marbaş Menkul Değerler A.Ş. ve çalışanları sorumlu tutulamayacak ve hiçbir şekil ve surette her ne nam altında olursa olsun Marbaş Yatırım Menkul Değerler A.Ş. çalışanlarından talepte bulunulmayacaktır.