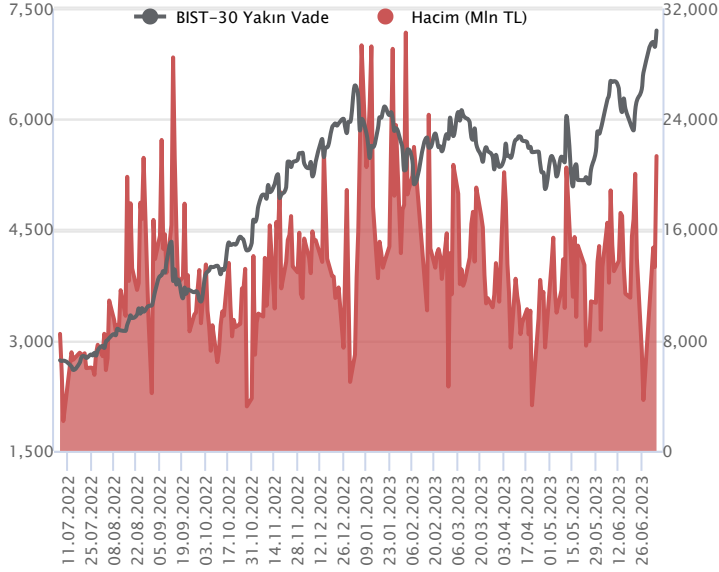


Sözleşme Kodu	Vade Ayı	Uzlaşma Fiyatı	Önceki Uzlaşma Fiyatı	Değişim	Değişim Puan	Gün İçi Yüksek	Gün İçi Düşük	İşlem Miktarı	İşlem Hacim	Açık Pozisyon	Açık Pozisyon Değişimi	Vadeye Kalan Gün Sayısı	Takasbank Başlangıç Teminatı %
F_XU0300823	31.08.2023	7,176.75	6,987.50	2.71 %	189.25	7,207.50	6,863.50	302,893.00	21,325,591,845.00	174,827.00	2,991.00	57	16
F_XU0301023	31.10.2023	7,569.00	7,418.75	2.03 %	150.25	7,607.00	7,286.00	1,728.00	128,443,227.50	1,464.00	125.00	118	16

ENDEKS KONTRATLARI

BIST 30 Yakın Vadeli Kontratı



Güne yatay başlangıç yapan Ağustos vadeli endeks sözleşmesi, sert dalgalanmaların ardından günü güçlü yükselişle kapattı. 6.863,50 ile 7.207,50 arasında işlem gören sözleşme günü %2,84 değer kazancıyla 7.176,75 uzlaşma fiyatından tamamladı. Akşam seansında yatay seyir izleyen sözleşme uzlaşma fiyatının hemen üstünde 7.201,75 seviyesinden kapanış gerçekleştirdi. Açılış sonrası beklentilerin hafif üstünde gelen enflasyon rakamı ve Kurumlar vergisinde artış haberiyle birlikte sert gerileyen sözleşme, öğleden sonra gelen güçlü alımlar ile kısa vadeli yükseliş eğilimine devam etti. Yurtdışı tarafında ise FED toplantı tutanakları açıklandı. Fed üyelerinin faiz artırımına devamına yönelik şahin tonda görüşleri ile ABD borsaları negatif kapanışlar yaparken bu sabah vadelilerinde satıcılı işlemler görülüyor. Asya piyasalarında kırmızı ekranlar hakim ve Avrupa borsalarının da güne düşüşle açılış yapması beklenmekte. Dünkü hacim destekli yükseliş sonrası sözleşmenin güne alıcılı bir başlangıç yapmasını bekliyoruz.

Kısa vadede 5 gho geçtiği ve dün test edilen 6.875 seviyesi üstünde pozitif görünümün devamını beklediğimiz sözleşmede, gün içi yükselişlerde 7,235-7,305 ve güçlü direnç olarak 7,440 seviyesini takip ediyoruz. Olası kar satışlarında 7.145 ve 7,095 destekler olarak görülmekte. 7.095 altında baskının devam etmesi halinde kar satışlarının hız kazanması beklenebilir.

Endeks - 30 Yakın Vade Aracı Kurum Dağılımı Günlük Değişim

Long			Short		
Kurum	Net Lot	Pay (%)	Kurum	Net Lot	Pay (%)
Yapı Kredi Yatırım	30.501	68	Bank of America	11.097	25
HSBC Yatırım	6.129	14	Teb Yatırım	9.318	21
Meksa Yatırım	1.905	4	Ziratt Yatırım	5.609	13
Yatırım Finans	1.512	3	İş Yatırım	5.333	12
Oyak Yatırım	882	2	Deniz Yatırım	4.286	10
Diğer	3.933	9	Diğer	9.219	21

İlk 5 Kurum Alım Ağırlıklı

Endeks - 30 Yakın Vade Aracı Kurum Dağılımı Tüm Vade

Long			Short		
Kurum	Net Lot	Pay (%)	Kurum	Net Lot	Pay (%)
Yapı Kredi Yatırım	14.394	29	Garanti BBVA	15.888	32
Teb Yatırım	12.071	24	İş Yatırım	10.110	20
Bank of America	8.106	16	HSBC Yatırım	5.741	12
Tacirler Yatırım	2.786	6	Deniz Yatırım	5.210	11
Yatırım Finans	1.661	3	Ak Yatırım	3.803	8
Diğer	10.775	22	Diğer	9.054	18

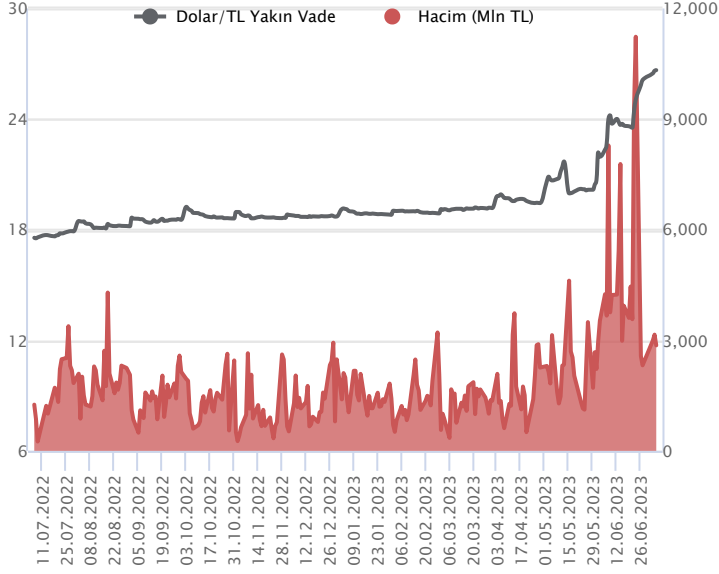
İlk 5 Kurum Satım Ağırlıklı



Fiyat (%)	Açık Pozisyon (%)	Yorum
Artış	Artış	Yükselişin devamlılığı için sinyal olarak kabul edilebilir.
Artış	Azalış	Yükselişin desteklenmediğini gösterir.
Azalış	Artış	Düşüşlerin devamlılığı için sinyal olarak kabul edilebilir.
Azalış	Azalış	Düşüşlerin desteklenmediğini gösterir.

Sözleşme Kodu	Vade Ayı	Uzlaşma Fiyatı	Önceki Uzlaşma Fiyatı	Değişim	Değişim Puan	Gün İçi Yüksek	Gün İçi Düşük	İşlem Miktarı	İşlem Hacim	Açık Pozisyon	Açık Pozisyon Değişimi	Vadeye Kalan Gün Sayısı	Takasbank Başlangıç Teminatı %
DÖVİZ KONTRATLARI													
F_EURTRY0723	31.07.2023	29.0918	29.1407	-0.17 %	-0.05	29.2173	29.0600	2,194	63,953,091	13,005	698	26	15
F_EURTRY0823	31.08.2023	29.7864	29.8002	-0.05 %	-0.01	29.9000	29.7200	1,152	34,342,697	1,079	-952	57	15
F_EURUSD0723	31.07.2023	1.0893	1.0948	-0.50 %	-0.01	1.0939	1.0888	10,255	290,906,917	34,968	-763	26	4
F_EURUSD0823	31.08.2023	1.0922	1.0969	-0.43 %	0.00	1.0978	1.0920	1,314	37,369,071	2,731	415	57	4
F_USDTRY0723	31.07.2023	26.6680	26.6211	0.18 %	0.05	26.7300	26.6300	107,145	2,860,801,838	944,681	-24,883	26	15
F_USDTRY0823	31.08.2023	27.1969	27.1516	0.17 %	0.05	27.4382	27.1727	14,815	403,624,239	851,746	761	57	15

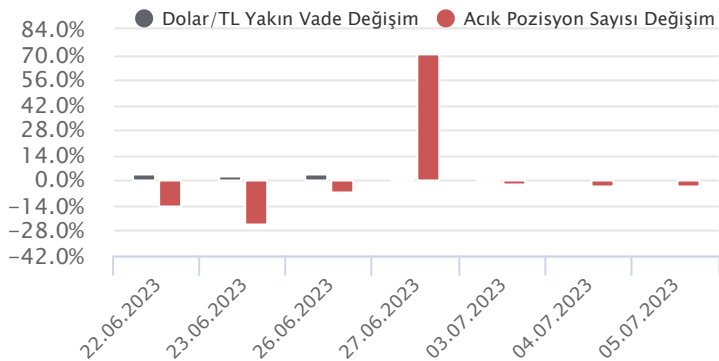
Dolar/TL Yakın Vadeli Kontratı



TÜİK tarafından haziran ayına yönelik enflasyon verisi açıklandı. Haziran ayında enflasyon aylık bazda yüzde 3,92 ve yıllık bazda ise yüzde 38,21 olarak gerçekleşti. Yıllık bazda en yüksek artışın lokanta ve otellerde olduğu görülüyor. En az artış gösteren ise grup ise konut olarak gerçekleşti. Fed'in 13-14 Haziran tarihlerinde yapılan toplantısının tutanakları yayınlandı. Tutanaklarda, haziran ayında da bazı Fed üyelerinin faiz artışını değerlendirdiği ve yılın kalanı için faiz artış beklentilerinin güçlü olduğu dikkat çekti. Bugün için ABD'de ADP özel sektör istihdam değişimi açıklanacak. Yurt içinde açıklanacak önemli bir veri akışı bulunmuyor. Temmuz vadeli Dolar/TL sözleşmesi dünü 26,6300 – 26,7300 TL arasında dalgalanarak günü yüzde 0,18 yükselişle 26,6680 TL uzlaşma fiyatından tamamladı. Dolar/TL spot kuru saat 08:30 itibariyle 26,05'li seviyelerde bulunuyor. Dolar endeksi bu sabah 103,36 civarında işlem görüyor. Kurda artan volatilité nedeniyle yatırımcıların aktif kar al/zarar durdur stratejisine bağlı kalmaları önem arz ettiğini değerlendiriyoruz.

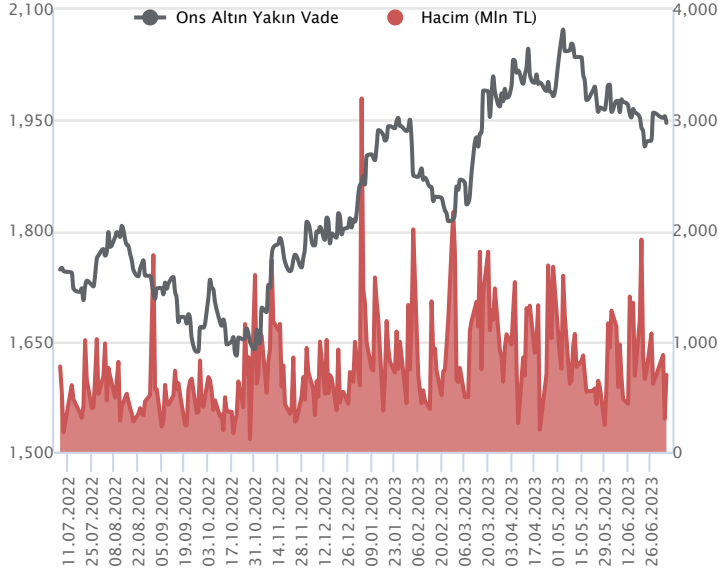
Dolar/TL Yakın Vade Aracı Kurum Dağılımı Günlük Değişim					
Long			Short		
Kurum	Net Lot	Pay (%)	Kurum	Net Lot	Pay (%)
İş Yatırım	75.690	96	Akbank	23.656	30
QNB Finans Yatırım	1.607	2	Bank of America	19.804	25
Meksa Yatırım	1.003	1	Fibabank	10.600	13
Anadolu Yatırım	200	0	Teb Yatırım	7.950	10
İnfo Yatırım	138	0	Yapı Kredi Yatırım	4.141	5
Diğer	387	1	Diğer	12.874	16
İlk 5 Kurum Alım Ağırlıklı					

Dolar/TL Yakın Vade Aracı Kurum Dağılımı Tüm Vade					
Long			Short		
Kurum	Net Lot	Pay (%)	Kurum	Net Lot	Pay (%)
Ak Yatırım	186.249	22	Akbank	471.524	55
Bank of America	112.497	13	Teb Yatırım	81.592	10
İş Yatırım	93.792	11	Finansbank	72.474	9
Deniz Yatırım	70.241	8	Fibabank	51.742	6
Garanti BBVA	51.124	6	Burgan Yatırım	44.701	5
Diğer	337.806	40	Diğer	129.676	15
İlk 5 Kurum Satım Ağırlıklı					

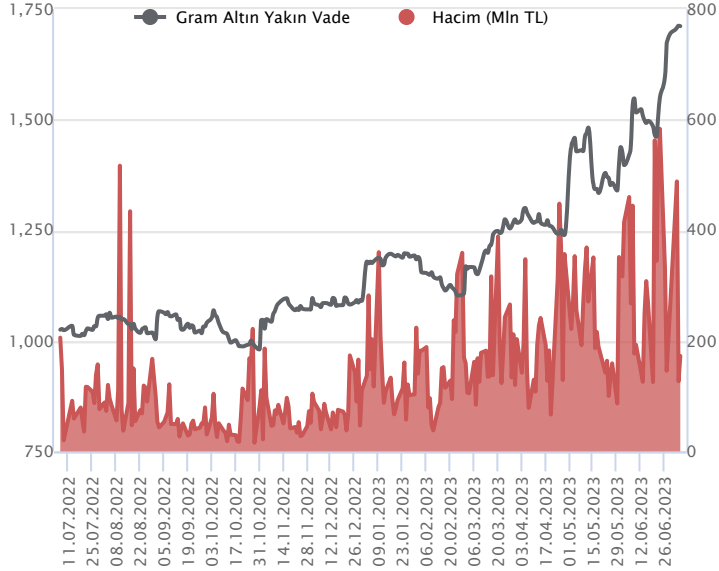


Fiyat (%)	Açık Pozisyon (%)	Yorum
Artış	Artış	Yükselişin devamlılığı için sinyal olarak kabul edilebilir.
Artış	Azalış	Yükselişin desteklenmediğini gösterir.
Azalış	Artış	Düşüşlerin devamlılığı için sinyal olarak kabul edilebilir.
Azalış	Azalış	Düşüşlerin desteklenmediğini gösterir.

Sözleşme Kodu	Vade Ayı	Uzlaşma Fiyatı	Önceki Uzlaşma Fiyatı	Değişim	Değişim Puan	Gün İçi Yüksek	Gün İçi Düşük	İşlem Miktarı	İşlem Hacim	Açık Pozisyon	Açık Pozisyon Değişimi	Vadeye Kalan Gün Sayısı	Takasbank Başlangıç Teminatı %
ALTIN KONTRATLARI													
F_XAUTRYM0823	31.08.2023	1,713.680	1,712.240	0.08 %	1.44	1,725.130	1,708.810	100,479	172,599,264	1,091,677	26,246	57	15
F_XAUTRYM1023	31.10.2023	1,811.430	1,811.710	-0.02 %	-0.28	1,825.700	1,807.520	5,903	10,727,433	39,562	2,435	118	15
F_XAUUSD0823	31.08.2023	1,952.300	1,957.150	-0.25 %	-4.85	1,962.950	1,944.000	13,686	695,174,402	72,412	1,908	57	8
F_XAUUSD1023	31.10.2023	1,977.550	1,982.800	-0.26 %	-5.25	1,987.000	1,973.000	1,558	80,271,884	1,981	187	118	8

ONS ALTIN Yakın Vadeli Kontratı


Ağustos vadeli ons altın sözleşmesi dün 1944,00\$ ile 1962,95\$ arasında seyrederek, günü yüzde 0,25 düşüşle 1952,30\$ uzlaşma fiyatından kapattı. Spot piyasada saat 08:30 itibarıyla ons altın 1918\$ bölgesinde bulunuyor. Fed'in 13-14 Haziran tarihlerinde yaptığı toplantısının tutanakları yayımlandı. Tutanaklarda, bazı üyelerin faiz artışını haziran ayında da devam ettirme yönünde oy kullandığı ve yılın kalanı için neredeyse tüm yetkililerin daha fazla faiz artış beklentisinin öne çıktığı görüldü. Fed'in mesajları sonrası sözleşme için dünkü stratejimizi yeniliyoruz. Sözleşmede 1944\$ destek noktası olarak takip edilebilir. Bu destek altı kapanışların devamında aşağı yönlü pozisyonların artmasına neden olabilir. Bu durumda sözleşme için 1963\$ stop seviyesi eklenerek 1905\$ kar alımı için hedeflenebilir. Buna karşın, yukarıda 1962\$ direnç noktası olarak izleniyor. Bu direncin üzerinde kapanışların devamında yukarı yönlü pozisyonların artması beklenebilir. Sözleşmede 1942\$ stop seviyesi olmak koşuluyla 2001\$ seviyesi değerlendirilebilir. Bugün ABD'de ADP özel sektör istihdam değişimi açıklanacak. Sözleşmede olası oynaklığa karşı yatırımcıların aktif bir kar al/zarar durdur seviyesi belirleyerek hareket etmeleri daha sağlıklı olabilir.

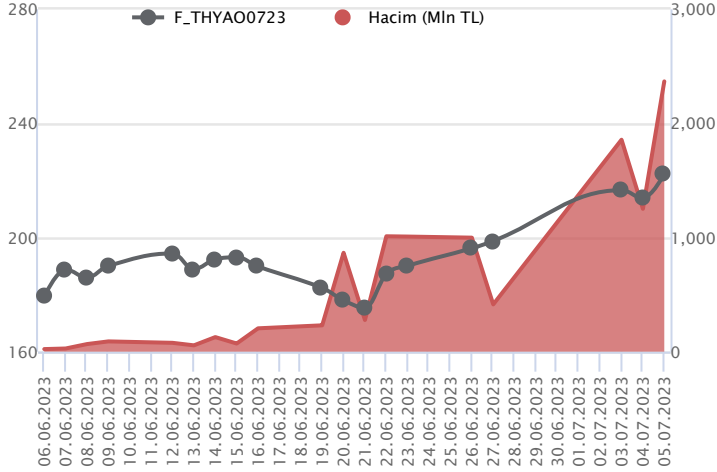
GRAM ALTIN Yakın Vadeli Kontratı


Ağustos vadeli gram altın sözleşmesi dün 1708,81 TL ile 1725,13 TL arasında dalgalanarak, günü yüzde 0,08 yükselişle 1713,68 TL uzlaşma fiyatından kapattı. Spot piyasada bu sabah saat 08:30 itibarıyla gram altın 1607 TL seviyesinde izleniyor. Ons altın 1918\$ bölgesinde ve Dolar/TL kuru 25,91-26,13 TL aralığında bulunuyor. Küresel piyasalarda, Fed toplantısının tutanakları takip edildi. 13-14 Haziran tarihlerinde yapılan toplantıya dair tutanaklar dün yayımlandı. Tutanaklarda, yılın kalanı için faiz artış beklentilerini güçlendiren sinyaller görüldü. Bundan sonraki süreç için ABD verileri ve Fed üyelerinin konuşmaları, faiz artışına dair beklentileri etkilemeye devam edebilir. Yurt içinde dün Türkiye'de haziran ayına yönelik enflasyon verisi açıklandı. Enflasyon aylıkta %3,92 ve yıllıkta % 38,21 olarak açıklandı. Bugün için Türkiye'de açıklanacak önemli bir veri akışı bulunmuyor. Yurt dışında ise ABD ADP özel sektör istihdam değişimi takip edilecek. Cuma günü ise ABD'de tarım dışı istihdam günü olarak görülüyor. Cuma günkü veri öncesi bugünkü ADP verisinin de sınırlı da olsa fiyatlamaların seyrini üzerinde belirleyici olması beklenebilir. Sözleşmede olası oynaklığa karşı yatırımcıların aktif bir kar al/zarar durdur seviyesi belirleyerek hareket etmeleri daha sağlıklı olabilir.

Sözleşme	Vade Ayı	Son Uzlaşma	Önceki Uzlaşma	Değişim %	Günün Düşüğü	Günün Yükselişi	İşlem Adedi	İşlem Hacmi
PAY VADELİ SÖZLEŞMELERİNDE EN FAZLA İŞLEM GÖRENLER								
F_THYAO0723	31.07.2023	222.120	213.720	3.9 %	209.030	222.600	110,154	2,368,718,856
F_AKBNK0723	31.07.2023	21.460	21.590	-0.6 %	20.680	21.660	616,924	1,306,777,921
F_YKBNK0723	31.07.2023	13.670	13.750	-0.6 %	13.220	13.810	859,545	1,159,865,653

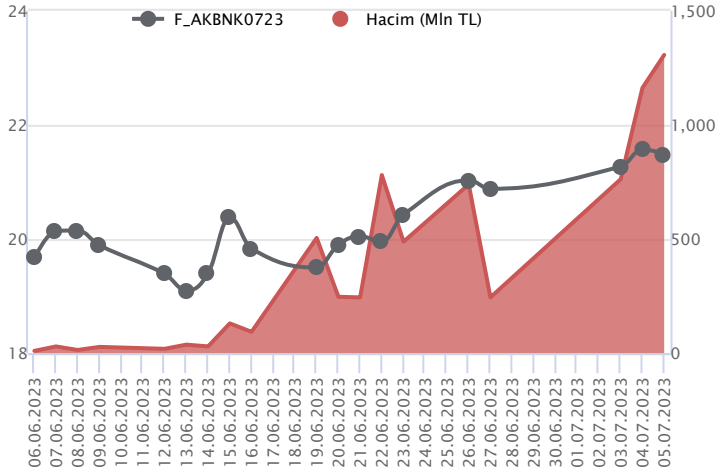
Pay vadeli sözleşmeleri, düşük teminatlarla yüksek tutarlı pozisyonlar almayı mümkün kılar. Pay vadeli sözleşmeleri ile ilgili daha detaylı bilgi almak için Marbaş Menkul Değerler A.Ş. ile iletişime geçebilirsiniz.

F_THYAO0723 Vadeli Kontratı



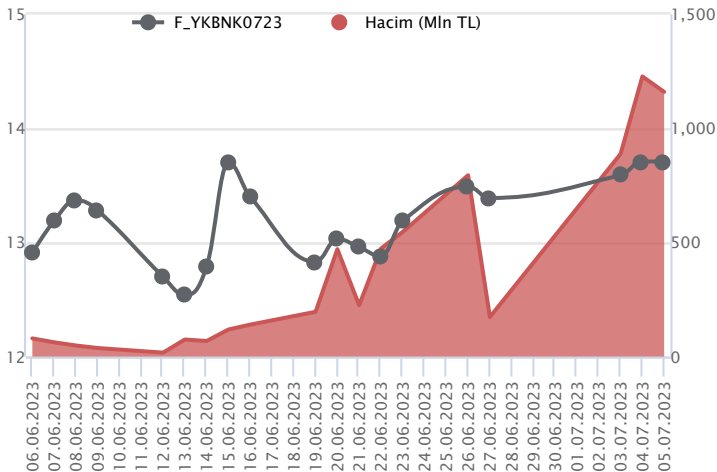
Endekste günün ikinci yarısından sonra alımlar güç kazanırken, pozitif momentum gücünü korumaya devam ediyor. Temmuz vadeli THYAO sözleşmesi 209,03 TL – 222,60 TL seviyeleri arasında dalgalanarak günü 222,12 TL uzlaşma fiyatından tamamladı. Zirve seviyenin yenilendiği kapanış bazlı zirveden kapanışın yaşandığı sözleşmede kısa vadede 220,00 TL üzeri kapanışlar önemli olacak. Yükselişlerde 225,00 TL – 228,25 TL ve 230,20 TL pivot seviyeleri izlenecek dirençlerdir. 220,00 TL altı kapanışlarda ise 215,00 TL – 213,00 TL ve 210,00 TL seviyeleri takip edilecek destek noktalarıdır. Piyasa genelinde yaşanan volatilité nedeniyle alınacak pozisyonlarda temkinli olunması aktif bir stop-loss stratejisine bağlı kalınması faydalı olacaktır.

F_AKBNK0723 Vadeli Kontratı



Dün bankacılık endeksinde negatif ayrışma öne çıkarken, Temmuz Vadeli AKBNK sözleşmesi 20,68 TL ve 21,66 TL seviyeleri arasında dalgalanarak günü 21,46 TL uzlaşma fiyatından tamamladı. Günün ikinci yarısından sonra toparlanmanın yaşandığı sözleşmede yükselişlerde zirvenin bulunduğu 21,96 TL seviyesi önem kazanacaktır. Zirvenin aşılması halinde yeni zirve arayışları söz konusu olacağından pivot analizine göre 22,20 TL ve 22,40 TL seviyeleri gündeme gelecektir. Geri çekilmelerde sırasıyla 21,00 TL - 20,80 TL noktaları takip edilebilir. Sektör genelinde yaşanan sert ve volatil fiyatlamalara karşı dikkatli olunması, alınacak pozisyonlarda aktif bir stop loss stratejisine bağlı kalınması faydalı olacaktır.

F_YKBNK0723 Vadeli Kontratı



Endekste zirve seviyeler test edilirken, bankacılık endeksinde dün negatif ayrışma söz konusuydu. Temmuz Vadeli YKBNK sözleşmesi 13,22 TL – 13,81 TL seviyeleri arasında dalgalanarak günü 13,67 TL uzlaşma fiyatından tamamladı. Yüksek volatilitenin ön plana çıktığı gün sonuna doğru yaşanan alımlarla pozitif kapanışın yaşandığı sözleşmede önceki gün test edilen ve zirvenin yer aldığı bölge 14,00 TL - 14,25 TL ve 14,40 TL pivot seviyeleri olarak karşımıza çıkarken, gün içinde realizasyonların etkili olması halinde 5 günlük ortalamanın bulunduğu 13,50 TL, 13,22 TL ve 13,07 TL takip edilebilir. Yüksek volatilité nedeniyle alınacak pozisyonlarda temkinli olunması aktif bir stop loss stratejisine bağlı kalınması faydalı olacaktır.

Dayanak Varlıkların Teknik Gösterge Görünümleri**20 Gün Ortalama/Fiyat Kesişmesi (YUKARI)**

XAG/USD

Güç Göstergeleri Olumlu

MGROS

TAVHL

FROTO

THYAO

RSI ve Momentum göstergelerine göre olumlu olanlar

50 Gün Ortalama/Fiyat Kesişmesi (YUKARI)

Bu şartları sağlayan dayanak varlık bulunmamaktadır.

MACD

HALKB	ZAYIF AL
HEKTS	ZAYIF AL
XAG/USD	ZAYIF AL
EUR/TRY	ZAYIF SAT

20/50 Gün Ortalama Kesişmesi (YUKARI)

Bu şartları sağlayan dayanak varlık bulunmamaktadır.

Para Girişi Olan Dayanak Varlıklar

	Kapanış	İşlem Hacmi (Mln TL)
XU030	6,783.75	86,610.03498
XSD25	7,488.78	52,969.77955
X10XB	8,418.80	43,845.45299
THYAO	216.50	15,086.18592
TCELL	39.44	4,273.19060

Yüksek Hacimliler

	İşlem Hacmi (Mln TL)
XU030	86,610.03
XSD25	52,969.78
X10XB	43,845.45
THYAO	15,086.19
XLBNK	14,832.08

20 Gün Ortalama/Fiyat Kesişmesi (AŞAĞI)

XAG/USD

Güç Göstergeleri Zayıf

RSI ve Momentum göstergelerine göre zayıf olanlar

50 Gün Ortalama/Fiyat Kesişmesi (AŞAĞI)

EUR/USD

Göstergeleri Dipte Olanlar

EUR/USD

XAU/USD

CCI, RSI, Stochastics, Williams' %R, MFI ve DX göstergelerinin ortalaması en düşük olanlar

20/50 Gün Ortalama Kesişmesi (AŞAĞI)

Bu şartları sağlayan dayanak varlık bulunmamaktadır.

Para Çıkışı Olan Dayanak Varlıklar

	Kapanış	İşlem Hacmi (Mln TL)
AKSEN	34.36	509.11


Dayanak Varlıkların Teknik Gösterge Konumları

Kod	5 Günlük H.O	10 Günlük H.O	20 Günlük H.O	50 Günlük H.O	RSI	StochS	MACD	CCI
AEFES	ALIM	ALIM	ALIM	ALIM	ALIM	SATIM	ALIM	ALIM
AKBNK	ALIM	ALIM	ALIM	ALIM	ALIM	ALIM	ALIM	SATIM
AKSEN	ALIM	ALIM	ALIM	ALIM	ALIM	ALIM	ALIM	ALIM
ALARK	ALIM	ALIM	ALIM	ALIM	ALIM	SATIM	ALIM	ALIM
ARCLK	ALIM	ALIM	ALIM	ALIM	ALIM	ALIM	ALIM	SATIM
ASELS	ALIM	ALIM	ALIM	ALIM	ALIM	SATIM	ALIM	ALIM
BIMAS	ALIM	ALIM	ALIM	ALIM	ALIM	ALIM	ALIM	ALIM
CNH/TRY	ALIM	ALIM	ALIM	ALIM	SATIM	SATIM	ALIM	SATIM
DOHOL	ALIM	ALIM	ALIM	ALIM	ALIM	ALIM	ALIM	ALIM
ECILC	ALIM	ALIM	ALIM	ALIM	SATIM	ALIM	ALIM	SATIM
EKGYO	ALIM	ALIM	ALIM	ALIM	ALIM	SATIM	ALIM	ALIM
ENJSA	ALIM	ALIM	ALIM	ALIM	ALIM	ALIM	ALIM	SATIM
ENKAI	ALIM	ALIM	ALIM	ALIM	ALIM	ALIM	ALIM	ALIM
EREGL	ALIM	ALIM	ALIM	ALIM	ALIM	ALIM	ALIM	ALIM
EUR/TRY	ALIM	ALIM	ALIM	ALIM	SATIM	ALIM	SATIM	SATIM
EUR/USD	SATIM	SATIM	SATIM	SATIM	SATIM	ALIM	SATIM	SATIM
FROTO	ALIM	ALIM	ALIM	ALIM	ALIM	ALIM	ALIM	SATIM
GARAN	ALIM	ALIM	ALIM	ALIM	ALIM	SATIM	ALIM	SATIM
GBP/USD	ALIM	ALIM	ALIM	ALIM	ALIM	SATIM	SATIM	ALIM
GUBRF	ALIM	ALIM	ALIM	ALIM	ALIM	SATIM	ALIM	ALIM
HALKB	ALIM	ALIM	ALIM	ALIM	ALIM	SATIM	ALIM	ALIM
HEKTS	ALIM	ALIM	ALIM	ALIM	ALIM	SATIM	ALIM	ALIM
ISCTR	ALIM	ALIM	ALIM	ALIM	ALIM	ALIM	ALIM	SATIM
ISGYO	ALIM	ALIM	ALIM	ALIM	ALIM	ALIM	ALIM	SATIM
KARSN	ALIM	ALIM	ALIM	ALIM	ALIM	ALIM	ALIM	ALIM
KCHOL	ALIM	ALIM	ALIM	ALIM	ALIM	ALIM	ALIM	ALIM
KOZAA	ALIM	ALIM	ALIM	ALIM	ALIM	ALIM	ALIM	SATIM
KOZAL	ALIM	ALIM	ALIM	ALIM	ALIM	SATIM	ALIM	SATIM
KRDMD	ALIM	ALIM	ALIM	ALIM	ALIM	ALIM	ALIM	ALIM
MGROS	ALIM	ALIM	ALIM	ALIM	ALIM	SATIM	ALIM	ALIM
ODAS	ALIM	ALIM	ALIM	ALIM	ALIM	ALIM	ALIM	SATIM
OYAKC	ALIM	ALIM	ALIM	ALIM	ALIM	ALIM	ALIM	ALIM
PETKM	ALIM	ALIM	ALIM	ALIM	ALIM	ALIM	ALIM	ALIM
PGSUS	ALIM	ALIM	ALIM	ALIM	ALIM	ALIM	ALIM	SATIM
RUB/TRY	SATIM	SATIM	ALIM	ALIM	SATIM	ALIM	SATIM	SATIM
SAHOL	ALIM	ALIM	ALIM	ALIM	ALIM	SATIM	ALIM	SATIM
SASA	ALIM	ALIM	ALIM	ALIM	ALIM	SATIM	SATIM	ALIM
SISE	ALIM	ALIM	ALIM	ALIM	ALIM	ALIM	ALIM	ALIM
SKBNK	ALIM	ALIM	ALIM	ALIM	ALIM	SATIM	ALIM	ALIM
SOKM	ALIM	ALIM	ALIM	ALIM	ALIM	SATIM	ALIM	ALIM
TAVHL	ALIM	ALIM	ALIM	ALIM	ALIM	SATIM	ALIM	ALIM
TCELL	ALIM	ALIM	ALIM	ALIM	ALIM	SATIM	ALIM	ALIM
THYAO	ALIM	ALIM	ALIM	ALIM	ALIM	ALIM	ALIM	SATIM
TKFEN	ALIM	ALIM	ALIM	ALIM	ALIM	ALIM	ALIM	SATIM
TOASO	ALIM	ALIM	ALIM	ALIM	ALIM	ALIM	ALIM	SATIM
TSKB	ALIM	ALIM	ALIM	ALIM	ALIM	ALIM	ALIM	ALIM
TTKOM	ALIM	ALIM	ALIM	ALIM	ALIM	ALIM	ALIM	SATIM
TUPRS	ALIM	ALIM	ALIM	ALIM	ALIM	ALIM	ALIM	SATIM
USD/TRY	ALIM	ALIM	ALIM	ALIM	SATIM	SATIM	ALIM	SATIM
VAKBN	ALIM	ALIM	ALIM	ALIM	ALIM	SATIM	ALIM	ALIM
VESTL	ALIM	ALIM	ALIM	ALIM	ALIM	ALIM	ALIM	SATIM
X10XB	ALIM	ALIM	ALIM	ALIM	ALIM	ALIM	ALIM	SATIM
XAU/TRY	ALIM	ALIM	ALIM	ALIM	ALIM	ALIM	ALIM	SATIM
XAU/USD	SATIM	SATIM	SATIM	SATIM	SATIM	SATIM	ALIM	SATIM
XLBNK	ALIM	ALIM	ALIM	ALIM	ALIM	ALIM	ALIM	SATIM
XSD25	ALIM	ALIM	ALIM	ALIM	ALIM	ALIM	ALIM	SATIM
XU030	ALIM	ALIM	ALIM	ALIM	ALIM	ALIM	ALIM	SATIM
YKBNK	ALIM	ALIM	ALIM	ALIM	SATIM	ALIM	ALIM	SATIM



Kod	Destek 3	Destek 2	Destek 1	Kapanış	Pivot	Direnç 1	Direnç 2	Direnç 3
DESTEKLER				DİRENÇLER				
F_AEFES0723	68.51	69.80	72.24	74.67	73.53	75.97	77.26	79.70
F_AEFES0823	71.42	72.62	74.94	77.25	76.14	78.46	79.66	81.98
F_AKBNK0723	19.91	20.30	20.89	21.49	21.28	21.87	22.26	22.85
F_AKBNK0823	20.41	20.88	21.53	22.18	22.00	22.65	23.12	23.77
F_AKSEN0723	32.91	33.51	34.42	35.34	35.02	35.93	36.53	37.44
F_AKSEN0823	33.95	34.60	35.50	36.40	36.15	37.05	37.70	38.60
F_ALARK0723	75.65	77.36	80.09	82.83	81.80	84.53	86.24	88.97
F_ALARK0823	78.59	80.36	82.87	85.39	84.64	87.15	88.92	91.43
F_ARCLK0723	121.09	124.96	131.60	138.23	135.47	142.11	145.98	152.62
F_ARCLK0823	126.34	129.84	136.36	142.88	139.86	146.38	149.88	156.40
F_ASELS0723	55.75	57.17	59.28	61.40	60.70	62.81	64.23	66.34
F_ASELS0823	57.88	59.26	61.42	63.57	62.80	64.96	66.34	68.50
F_BIMAS0723	172.02	174.95	180.50	186.05	183.43	188.98	191.91	197.46
F_BIMAS0823	178.17	180.91	186.41	191.90	189.15	194.65	197.39	202.89
F_CNHTRY0723	3.68	3.68	3.68	3.68	3.68	3.68	3.68	3.68
F_CNHTRY0823	3.78	3.78	3.78	3.78	3.78	3.78	3.78	3.78
F_DOHOL0723	9.65	9.92	10.41	10.90	10.68	11.17	11.44	11.93
F_DOHOL0823	9.98	10.26	10.74	11.22	11.02	11.50	11.78	12.26
F_ECILC0723	36.42	37.17	38.12	39.06	38.87	39.82	40.57	41.52
F_ECILC0823	38.03	38.72	39.45	40.19	40.14	40.87	41.56	42.29
F_EKGYO0723	7.50	7.64	7.86	8.09	8.00	8.22	8.36	8.58
F_EKGYO0823	7.82	7.94	8.14	8.34	8.26	8.46	8.58	8.78
F_ENJSA0723	34.24	34.87	36.11	37.36	36.74	37.98	38.61	39.85
F_ENJSA0823	35.57	36.16	37.34	38.52	37.93	39.11	39.70	40.88
F_ENKAI0723	28.90	29.48	30.33	31.19	30.91	31.76	32.34	33.19
F_ENKAI0823	30.23	30.77	31.44	32.12	31.98	32.65	33.19	33.86
F_EREGL0723	37.45	37.96	38.88	39.80	39.39	40.31	40.82	41.74
F_EREGL0823	38.47	39.04	40.09	41.15	40.66	41.71	42.28	43.33
F_EURTRY0723	28.85	28.96	29.01	29.06	29.11	29.16	29.27	29.32
F_EURTRY0823	29.48	29.60	29.66	29.72	29.78	29.84	29.96	30.02
F_EURUSD0723	1.08	1.09	1.09	1.09	1.09	1.09	1.10	1.10
F_EURUSD0823	1.09	1.09	1.09	1.09	1.09	1.10	1.10	1.10
F_FROTO0723	741.77	758.89	790.46	822.04	807.58	839.15	856.27	887.84
F_FROTO0823	781.94	794.96	821.02	847.07	834.04	860.10	873.12	899.18
F_GARAN0723	32.50	32.98	33.80	34.63	34.28	35.10	35.58	36.40
F_GARAN0823	33.60	34.04	34.92	35.80	35.36	36.24	36.68	37.56
F_GBPUSD0723	1.27	1.27	1.27	1.27	1.27	1.27	1.27	1.27
F_GBPUSD0823	1.25	1.26	1.26	1.26	1.27	1.27	1.28	1.28
F_GUBRF0723	267.71	273.85	284.82	295.78	290.96	301.93	308.07	319.04
F_GUBRF0823	286.94	291.45	298.19	304.92	302.70	309.44	313.95	320.69
F_HALKB0723	12.60	12.90	13.22	13.53	13.52	13.84	14.14	14.46
F_HALKB0823	13.19	13.44	13.72	14.00	13.97	14.25	14.50	14.78
F_HEKTS0723	30.02	30.67	31.83	33.00	32.48	33.64	34.29	35.45
F_HEKTS0823	30.72	31.33	32.51	33.69	33.12	34.30	34.91	36.09
F_ISCTR0723	13.72	13.95	14.35	14.75	14.58	14.98	15.21	15.61
F_ISCTR0823	14.24	14.43	14.83	15.22	15.02	15.42	15.61	16.01
F_ISGYO0723	10.41	10.74	11.27	11.81	11.60	12.13	12.46	12.99
F_ISGYO0823	10.87	11.19	11.68	12.17	12.00	12.49	12.81	13.30
F_KARSN0723	9.25	9.65	10.38	11.12	10.78	11.51	11.91	12.64
F_KARSN0823	9.60	10.02	10.74	11.45	11.16	11.88	12.30	13.02
F_KCHOL0723	99.30	102.60	107.44	112.27	110.74	115.58	118.88	123.72
F_KCHOL0823	101.85	105.45	110.53	115.61	114.13	119.21	122.81	127.89
F_KOZAA0723	52.00	53.25	54.75	56.25	56.00	57.50	58.75	60.25
F_KOZAA0823	54.89	55.94	57.11	58.28	58.16	59.33	60.38	61.55
F_KOZAL0723	26.17	26.73	27.30	27.87	27.86	28.43	28.99	29.56
F_KOZAL0823	26.94	27.46	28.02	28.57	28.54	29.10	29.62	30.18
F_KRDMD0723	21.55	22.08	23.14	24.20	23.67	24.73	25.26	26.32
F_KRDMD0823	22.28	22.83	23.89	24.96	24.44	25.50	26.05	27.11
F_MGROS0723	218.71	224.28	232.14	240.01	237.71	245.57	251.14	259.00
F_MGROS0823	228.21	233.09	240.09	247.08	244.97	251.97	256.85	263.85
F_ODAS0723	7.41	7.58	7.86	8.14	8.03	8.31	8.48	8.76
F_ODAS0823	7.68	7.86	8.13	8.41	8.31	8.58	8.76	9.03
F_OYAKC0723	42.16	43.02	44.24	45.47	45.10	46.32	47.18	48.40
F_OYAKC0823	43.94	44.70	45.99	47.29	46.75	48.04	48.80	50.09
F_PETKM0723	15.13	15.44	15.99	16.55	16.30	16.85	17.16	17.71
F_PETKM0823	15.74	16.02	16.56	17.10	16.84	17.38	17.66	18.20



Kod	Destek 3	Destek 2	Destek 1	Kapanış	Pivot	Direnç 1	Direnç 2	Direnç 3
DESTEKLER				DİRENÇLER				
F_PGSUS0723	627.92	639.88	662.74	685.59	674.70	697.56	709.52	732.38
F_PGSUS0823	647.12	659.62	681.20	702.79	693.70	715.28	727.78	749.36
F_SAHOL0723	44.37	45.41	47.26	49.12	48.30	50.15	51.19	53.04
F_SAHOL0823	46.09	47.11	48.85	50.58	49.87	51.61	52.63	54.37
F_SASA0723N1	56.35	57.35	58.98	60.62	59.98	61.61	62.61	64.24
F_SASA0823	58.31	59.34	60.97	62.60	62.00	63.63	64.66	66.29
F_SISE0723	44.01	44.75	46.17	47.58	46.91	48.33	49.07	50.49
F_SISE0823	45.66	46.38	47.69	49.00	48.41	49.72	50.44	51.75
F_SKBNK0723	2.73	2.77	2.87	2.96	2.91	3.01	3.05	3.15
F_SKBNK0823	2.84	2.88	2.97	3.05	3.01	3.10	3.14	3.23
F_SOKM0723	32.22	33.72	35.57	37.42	37.07	38.92	40.42	42.27
F_SOKM0823	33.66	35.12	36.80	38.47	38.26	39.94	41.40	43.08
F_TAVHL0723	100.44	102.72	106.55	110.38	108.83	112.66	114.94	118.77
F_TAVHL0823	103.83	105.98	109.74	113.50	111.89	115.65	117.80	121.56
F_TCELL0723	36.04	37.19	38.92	40.65	40.07	41.80	42.95	44.68
F_TCELL0823	37.14	38.33	40.21	42.08	41.40	43.28	44.47	46.35
F_THYAO0723	199.70	204.37	213.27	222.18	217.94	226.84	231.51	240.41
F_THYAO0823	207.38	212.00	220.75	229.50	225.37	234.12	238.74	247.49
F_TKFEN0723	36.88	38.25	39.74	41.24	41.11	42.60	43.97	45.46
F_TKFEN0823	38.85	39.96	41.39	42.82	42.50	43.93	45.04	46.47
F_TOASO0723	243.08	247.79	257.23	266.66	261.94	271.38	276.09	285.53
F_TOASO0823	251.27	256.27	266.14	276.00	271.14	281.01	286.01	295.88
F_TSKB0723	4.65	4.76	4.89	5.02	5.00	5.13	5.24	5.37
F_TSKB0823	4.83	4.93	5.05	5.17	5.15	5.27	5.37	5.49
F_TTKOM0723	21.04	21.51	22.20	22.88	22.67	23.36	23.83	24.52
F_TTKOM0823	22.53	22.82	23.26	23.71	23.55	23.99	24.28	24.72
F_TUPRS0723	80.50	82.00	84.62	87.24	86.12	88.74	90.24	92.86
F_TUPRS0823	83.75	85.20	87.58	89.97	89.03	91.41	92.86	95.24
F_USDTRY0723	26.51	26.57	26.61	26.65	26.67	26.71	26.77	26.81
F_USDTRY0823	26.84	27.01	27.10	27.20	27.27	27.37	27.54	27.63
F_VAKBN0723	9.34	9.67	10.24	10.81	10.57	11.14	11.47	12.04
F_VAKBN0823	10.56	10.74	10.93	11.12	11.11	11.30	11.48	11.67
F_VESTL0723	53.74	54.99	57.31	59.64	58.56	60.88	62.13	64.45
F_VESTL0823	55.81	57.02	59.27	61.51	60.48	62.73	63.94	66.19
F_X10XB0823	8,377.00	8,466.50	8,645.50	8,824.50	8,735.00	8,914.00	9,003.50	9,182.50
F_X10XB1023	9,004.08	9,072.42	9,106.58	9,140.75	9,174.92	9,209.08	9,277.42	9,311.58
F_XAUTRYM0823	1,688.66	1,698.73	1,704.98	1,711.22	1,715.05	1,721.30	1,731.37	1,737.62
F_XAUTRYM1023	1,788.93	1,798.23	1,807.11	1,816.00	1,816.41	1,825.29	1,834.59	1,843.47
F_XAUUSD0823	1,920.10	1,932.05	1,939.05	1,946.05	1,951.00	1,958.00	1,969.95	1,976.95
F_XAUUSD1023	1,955.07	1,964.03	1,969.07	1,974.10	1,978.03	1,983.07	1,992.03	1,997.07
F_XLBNK0823	4,958.50	5,029.00	5,134.50	5,240.00	5,205.00	5,310.50	5,381.00	5,486.50
F_XLBNK1023	5,305.50	5,363.50	5,454.00	5,544.50	5,512.00	5,602.50	5,660.50	5,751.00
F_XU0300823	6,630.33	6,746.92	6,974.33	7,201.75	7,090.92	7,318.33	7,434.92	7,662.33
F_XU0301023	7,064.00	7,175.00	7,385.00	7,595.00	7,496.00	7,706.00	7,817.00	8,027.00
F_YKBNK0723	12.76	12.99	13.35	13.71	13.58	13.94	14.17	14.53
F_YKBNK0823	13.25	13.46	13.80	14.15	14.01	14.35	14.56	14.90

Sözleşme Kodu	Vade Ayı	Uzlaşma Fiyatı	Önceki Uzlaşma Fiyatı	Değişim	Değişim Puan	Gün İçi Yüksek	Gün İçi Düşük	İşlem Miktarı	İşlem Hacim	Açık Pozisyon	Açık Pozisyon Değişimi	Kalan Gün Sayısı	Vadeye Takasbank Başlangıç Teminatı %
PAY VADELİ													
F_KCHOL0723	31.07.2023	112.010	108.000	3.71 %	4.01	114.050	105.910	95,589	1,043,645,555	110,149	7,946	26	18
F_KCHOL0823	31.08.2023	115.590	111.210	3.94 %	4.38	117.730	109.050	2,219	25,066,117	1,270	353	57	18
F_KOZAA0723	31.07.2023	56.130	56.180	-0.09 %	-0.05	57.250	54.500	51,164	287,442,448	95,040	157	26	17
F_KOZAA0823	31.08.2023	58.290	58.520	-0.39 %	-0.23	59.210	56.990	3,911	23,081,914	4,388	2,724	57	17
F_KOZAL0723	31.07.2023	27.820	27.710	0.40 %	0.11	28.420	27.290	159,105	443,889,676	108,323	10,359	26	21
F_KOZAL0823	31.08.2023	28.580	28.440	0.49 %	0.14	29.070	27.990	2,021	5,777,753	2,693	199	57	21
F_KRDM0723	31.07.2023	24.170	23.310	3.69 %	0.86	24.200	22.610	302,519	708,267,010	220,723	22,647	26	20
F_KRDM0823	31.08.2023	24.940	24.040	3.74 %	0.90	24.980	23.370	3,057	7,409,868	16,654	596	57	20
F_MGROS0723	31.07.2023	239.630	229.870	4.25 %	9.76	243.270	229.840	4,074	96,133,615	4,643	623	26	18
F_MGROS0823	31.08.2023	247.710	236.940	4.55 %	10.77	249.860	237.980	62	1,507,769	63	15	57	18
F_ODAS0723	31.07.2023	8.130	7.830	3.83 %	0.30	8.200	7.750	524,911	421,281,055	395,595	-5,710	26	17
F_ODAS0823	31.08.2023	8.400	8.100	3.70 %	0.30	8.480	8.030	12,965	10,800,017	7,154	129	57	17
F_OYAKC0723	31.07.2023	45.540	45.320	0.49 %	0.22	45.950	43.870	31,804	143,157,105	27,702	713	26	19
F_OYAKC0823	31.08.2023	47.070	47.210	-0.30 %	-0.14	47.500	45.450	891	4,142,559	1,284	186	57	19
F_PETKM0723	31.07.2023	16.570	16.270	1.84 %	0.30	16.600	15.740	318,650	516,569,340	367,756	14,670	26	17
F_PETKM0823	31.08.2023	16.980	16.730	1.49 %	0.25	17.120	16.300	7,664	12,764,247	6,043	1,500	57	17
F_PGSUS0723	31.07.2023	684.400	661.780	3.42 %	22.62	686.670	651.850	8,450	564,795,994	5,152	-269	26	19
F_PGSUS0823	31.08.2023	703.310	682.320	3.08 %	20.99	706.190	672.110	130	8,945,536	121	34	57	19
F_SAHOL0723	31.07.2023	49.030	48.290	1.53 %	0.74	49.330	46.440	187,630	897,178,815	214,778	-8,228	26	17
F_SAHOL0823	31.08.2023	50.570	49.970	1.20 %	0.60	50.900	48.140	7,428	36,938,071	9,660	443	57	17
F_SASA0723N1	31.07.2023	60.550	60.280	0.45 %	0.27	60.970	58.340	28,318	388,884,646	22,923	219	26	21
F_SASA0823	31.08.2023	62.480	62.140	0.55 %	0.34	63.030	60.370	3,536	22,136,090	7,028	2,457	57	21
F_SISE0723	31.07.2023	47.440	46.800	1.37 %	0.64	47.660	45.500	159,873	745,354,727	182,483	4,050	26	17
F_SISE0823	31.08.2023	48.930	48.440	1.01 %	0.49	49.130	47.100	4,316	20,762,621	6,699	127	57	17
F_SKBNK0723	31.07.2023	2.950	2.930	0.68 %	0.02	2.960	2.820	508,396	146,713,745	482,522	27,705	26	17
F_SKBNK0823	31.08.2023	3.050	3.050	0.00 %	0.00	3.060	2.930	60,776	18,166,969	125,820	-40,131	57	17
F_SOKM0723	31.07.2023	37.350	35.070	6.50 %	2.28	38.570	35.220	45,094	164,606,430	35,276	936	26	18
F_SOKM0823	31.08.2023	38.790	36.120	7.39 %	2.67	39.730	36.590	1,513	5,662,476	298	-966	57	18
F_TAVHL0723	31.07.2023	109.990	107.470	2.34 %	2.52	111.110	105.000	21,475	232,089,403	42,811	1,251	26	16
F_TAVHL0823	31.08.2023	112.930	110.630	2.08 %	2.30	114.040	108.130	692	7,715,189	463	-42	57	16
F_TCELL0723	31.07.2023	40.660	38.380	5.94 %	2.28	41.220	38.340	183,892	732,702,108	122,050	8,373	26	17
F_TCELL0823	31.08.2023	42.060	39.500	6.48 %	2.56	42.600	39.530	2,279	9,411,902	1,443	251	57	17
F_THYAO0723	31.07.2023	222.120	213.720	3.93 %	8.40	222.600	209.030	110,154	2,368,718,856	101,654	2,236	26	17
F_THYAO0823	31.08.2023	229.470	220.970	3.85 %	8.50	229.990	216.620	1,872	41,608,295	2,102	228	57	17
F_TKFEN0723	31.07.2023	41.280	41.170	0.27 %	0.11	42.470	39.610	35,207	144,675,544	39,033	-3,212	26	17
F_TKFEN0823	31.08.2023	42.700	42.520	0.42 %	0.18	43.610	41.070	1,315	5,623,320	3,891	658	57	17
F_TOASO0723	31.07.2023	265.410	255.250	3.98 %	10.16	266.660	252.510	13,191	341,754,774	14,337	1,693	26	18
F_TOASO0823	31.08.2023	275.630	263.770	4.50 %	11.86	276.150	261.280	585	15,709,630	617	347	57	18
F_TSKB0723	31.07.2023	5.030	5.080	-0.98 %	-0.05	5.110	4.870	290,960	145,020,391	232,117	-4,618	26	21
F_TSKB0823	31.08.2023	5.170	5.240	-1.34 %	-0.07	5.250	5.030	4,894	2,526,925	3,563	-311	57	21
F_TTKOM0723	31.07.2023	22.900	22.420	2.14 %	0.48	23.150	21.990	176,258	400,172,140	113,889	3,095	26	18
F_TTKOM0823	31.08.2023	23.650	23.270	1.63 %	0.38	23.830	23.100	1,519	3,566,893	9,676	-123	57	18
F_TUPRS0723	31.07.2023	87.020	86.290	0.85 %	0.73	87.620	83.500	53,010	456,321,465	50,076	7,537	26	17
F_TUPRS0823	31.08.2023	89.890	89.270	0.69 %	0.62	90.470	86.640	1,881	16,618,086	5,029	121	57	17
F_VAKBN0723	31.07.2023	10.780	10.770	0.09 %	0.01	10.900	10.000	117,492	126,077,324	204,700	-5,253	26	20
F_VAKBN0823	31.08.2023	11.130	11.190	-0.54 %	-0.06	11.290	10.920	3,041	3,390,791	3,908	1,891	57	20
F_VESTL0723	31.07.2023	59.560	58.940	1.05 %	0.62	59.800	56.230	24,381	142,225,651	57,336	2,061	26	17
F_VESTL0823	31.08.2023	61.300	61.040	0.43 %	0.26	61.700	58.240	505	3,039,644	904	60	57	17
F_YKBNK0723	31.07.2023	13.670	13.750	-0.58 %	-0.08	13.810	13.220	859,545	1,159,865,653	872,820	-17,945	26	20
F_YKBNK0823	31.08.2023	14.110	14.150	-0.28 %	-0.04	14.210	13.660	3,277	4,559,962	19,262	643	57	20

Genel Müdürlük

Esentepe Mh. Ecza Sk. Safter Han İş Merkezi No:6 Şişli/İstanbul – (0212) 286 30 00

Beylikdüzü

Hayrettin Paşa Mah. 1993 Sokak No:22 Ferah Residence Daire A1 Esenyurt – (0212) 270 26 43

Erenköy

Bağdat Caddesi Beyaz Apt. No: 339 D:5 Erenköy – (0216) 301 10 45

Levent

Nispetiye Mah. Aydar Cad Metro İş Merkezi No. 10 İç Kapı No: 1 Beşiktaş – (0212) 286 30 00

Nişantaşı

Vali Konağı Cad. No.77 Polat Apt. Kat.3 D.3 Nişantaşı/Şişli – (0212) 241 15 75

Sirkeci

Hobyar Mah. Aşirefendi Cad. Denizli Han Blok No: 27 Kapı No: 611 Fatih – (0212) 939 67 78

Suadiye

Suadiye Mah. Öncü Sokak Büyük Hanlı Konutları B1 Blok K:8 D:22 Kadıköy – (0216) 350 01 43

Ankara

Tunalı Hilmi Cad. 60/12 Kavaklıdere – (0312) 426 16 61

Bursa

Çekirge Mah. Çekirge Cad. Gökçen Apt. Blok 97/1 C Osmangazi – (0224) 233 43 37

Çankaya

Mustafa Kemal Mah. Dumlupınar Bulvarı No: 266 C/87 Çankaya – (0312) 220 53 21

Malatya

Sancaktar Mah. Aslantepo Cad. Canbaylar Plaza No. 93/9 Battalgazi – (0422) 377 90 00

**YASAL UYARI**

Bu rapor, bir veya daha fazla sermaye piyasası aracı veya bunları ihraç eden ortaklıklar ve kuruluşlar ile piyasa eğilimleri hakkında, belirli bir kişiye veya mali durumları, risk ve getiri tercihleri benzer nitelikteki bir gruba yönelik olmamak kaydıyla, Marbaş Menkul Değerler A.Ş. müşterilerine ve/veya dağıtım kanallarına yönelik olarak Marbaş Menkul Değerler A.Ş.'nin anlaşmalı olduğu dışarıdan hizmet sağlayıcı kuruluş tarafından hazırlanmıştır. Burada yer alan yatırım bilgi, yorum ve tavsiyeleri yatırım danışmanlığı kapsamında değildir. Yatırım danışmanlığı hizmeti, yetkili kuruluşlar tarafından kişilerin risk ve getiri tercihleri dikkate alınarak kişiye özel sunulmaktadır. Burada yer alan yorum ve tavsiyeler ise genel niteliktedir. Bu tavsiyeler mali durumunuz ile risk ve getiri tercihlerinize uygun olmayabilir. Bu nedenle, sadece burada yer alan bilgilere dayanarak yatırım kararı verilmesi beklentilerinize uygun sonuçlar doğurmayabilir. Bu rapor ve yorumlardaki yazılar, bilgiler ve grafikler, ulaşılabilen ilk kaynaklardan iyi niyetle ve doğruluğu, geçerliliği, etkinliği velhasıl her ne şekil, suret ve nam altında olursa olsun herhangi bir karara dayanak oluşturması hususunda herhangi bir teminat, garanti oluşturmadan, yalnızca bilgi edinilmesi amacıyla derlenmiştir. İş bu raporlardaki yorumlardan; eksik bilgi ve/veya güncellenme gibi konularda ortaya çıkabilecek zararlardan Marbaş Menkul Değerler A.Ş. ve çalışanları sorumlu değildir. Marbaş Menkul Değerler A.Ş. her an, hiçbir şekil ve surette ön ihbara ve/veya ihtara gerek kalmaksızın söz konusu bilgileri, tavsiyeleri değiştirebilir ve/veya ortadan kaldırabilir. Genel anlamda bilgi vermek amacıyla hazırlanmış olan iş bu rapor ve yorumlar, kapsamı bilgiler, tavsiyeler hiçbir şekil ve surette Marbaş Menkul Değerler A.Ş.'nin herhangi bir taahhüdünü tazammum etmediğinden, bu bilgilere istinaden her türlü özel ve/veya tüzel kişiler tarafından alınacak kararlar, varılacak sonuçlar, gerçekleştirilecek işlemler ve oluşabilecek her türlü riskler bizatihi bu kişilere ait ve raci olacaktır. Hiçbir şekil ve surette ve her ne nam altında olursa olsun, her türlü gerçek ve/veya tüzel kişinin, gerek doğrudan gerek dolayısı ile ve bu sebeplerle uğrayabileceği her türlü doğrudan ve/veya dolayısıyla oluşacak maddi ve manevi zarar, kar mahrumiyeti, velhasıl her ne nam altında olursa olsun uğrayabileceği zararlardan hiçbir şekil ve surette Marbaş Menkul Değerler A.Ş. ve çalışanları sorumlu tutulamayacak ve hiçbir şekil ve surette her ne nam altında olursa olsun Marbaş Yatırım Menkul Değerler A.Ş. çalışanlarından talepte bulunulmayacaktır.