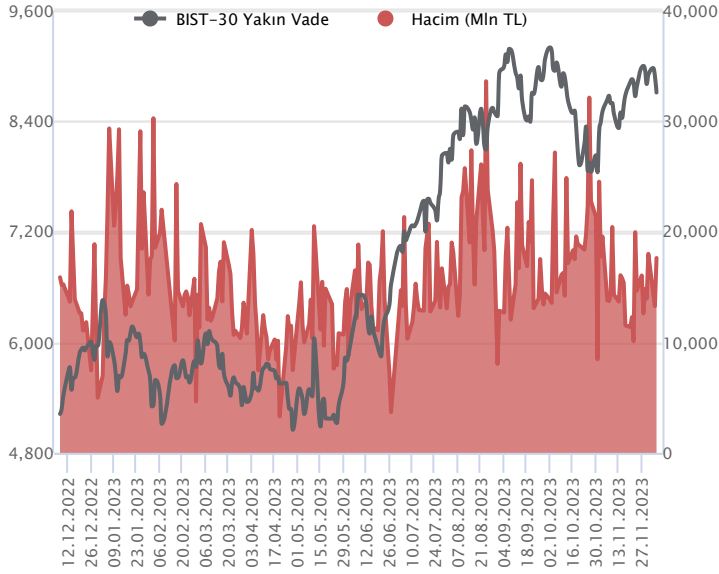


Sözleşme Kodu	Vade Ayı	Uzlaşma Fiyatı	Önceki Uzlaşma Fiyatı	Değişim	Değişim Puan	Gün İçi Yüksek	Gün İçi Düşük	İşlem Miktarı	İşlem Hacim	Açık Pozisyon	Açık Pozisyon Değişimi	Vadeye Kalan Gün Sayısı	Takasbank Başlangıç Teminatı %
F_XU0300224	29.02.2024	9,256.25	9,458.25	-2.14 %	-202.00	9,508.00	9,248.00	1,220.00	114,231,187.50	3,437.00	124.00	85	15
F_XU0301223	29.12.2023	8,696.00	8,900.75	-2.30 %	-204.75	8,956.25	8,678.50	200,183.00	17,621,470,662.50	265,562.00	-2,011.00	23	15

### ENDEKS KONTRATLARI

### BIST 30 Yakın Vadeli Kontratı



Güne yataya yakın açılış yapan Aralık vadeli sözleşme, seans ortasında gelen satışlarla sert değer kaybederek %2,30 kayıpla 8.696 uzlaşma fiyatından kapanış gerçekleştirdi. 8.678 ile 9.956,25 arasında hareket eden sözleşme, akşam seansında sınırlı tepki alımlarıyla uzlaşma fiyatının üstünde 8.710 seviyesinden günü tamamladı. Bankacılık sektöründeki yükseliş yeterli olmadı ve başta sanayi sektörü olmak üzere genele yayılan satışlar baskıyı artırdı. Yurtdışı tarafında da risk iştahının düşük olduğu günde ABD borsaları satıcılı kapatırken bu sabah vadeli yataya yakın hafif ekside. Asya borsalarında kırmızı ekranlar hakim ve Avrupa vadeli yatay açılışa işaret ediyor. Aralık vadeli sözleşmenin dünkü sert düşüş sonrası güne hafif tepki alımlarıyla başlamasını bekliyoruz.

Kısa vadeli göstergeler alım bölgelerinde olmasına karşın momentum kaybı devam ediyor. Gün içi tepkilerde 8.780 ve 8.820 dirençler olarak takip edeceğiz. 8.820 yukarı kırılmadığı sürece yükselişin satışlarla karşılaşması beklenebilir. 8.820 üstünde tutunması halinde 8.870 ve 8.910 seviyeleri gündeme gelebilir. Geri çekilmelerde ise 8.645 ve 8.585 destekler olarak takip edilebilir.

### Endeks - 30 Yakın Vade Aracı Kurum Dağılımı Günlük Değişim

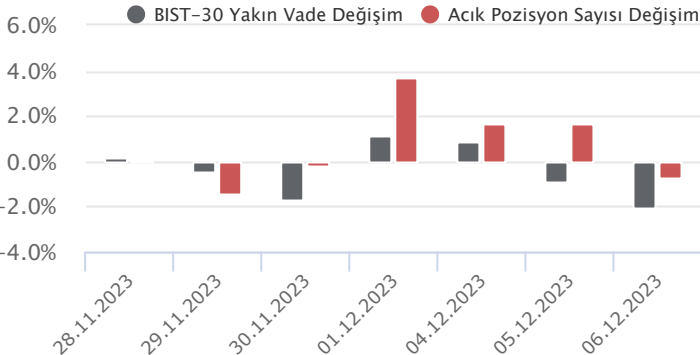
Long			Short		
Kurum	Net Lot	Pay (%)	Kurum	Net Lot	Pay (%)
Bank of America	2.998	19	İnfo Yatırım	6.441	41
Halk Yatırım	1.838	12	Yapı Kredi Yatırım	1.863	12
Teb Yatırım	1.724	11	Meksa Yatırım	1.724	11
Ziraat Yatırım	1.343	9	İş Yatırım	1.475	9
Tera Yatırım	1.074	7	HSBC Yatırım	1.000	6
Diğer	6.809	43	Diğer	3.247	21

İlk 5 Kurum Satım Ağırlıklı

### Endeks - 30 Yakın Vade Aracı Kurum Dağılımı Tüm Vade

Long			Short		
Kurum	Net Lot	Pay (%)	Kurum	Net Lot	Pay (%)
Teb Yatırım	55.919	37	Bank of America	70.083	46
Yapı Kredi Yatırım	39.687	26	Deniz Yatırım	15.912	10
Ziraat Yatırım	18.031	12	Garanti BBVA	15.258	10
Halk Yatırım	12.995	9	İş Yatırım	13.438	9
İnfo Yatırım	12.734	8	HSBC Yatırım	11.856	8
Diğer	13.504	9	Diğer	25.911	17

İlk 5 Kurum Alım Ağırlıklı

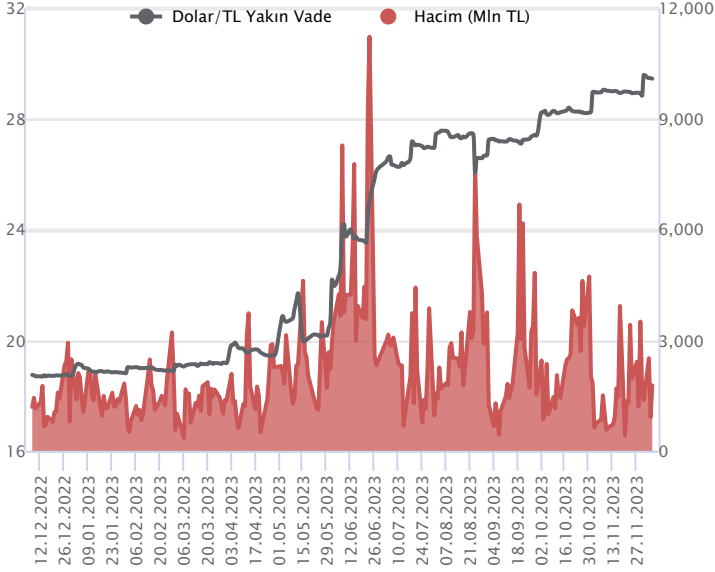


### Fiyat (%) Açık Pozisyon (%) Yorum

Artış	Artış	Yükselişin devamlılığı için sinyal olarak kabul edilebilir.
Artış	Azalış	Yükselişin desteklenmediğini gösterir.
Azalış	Artış	Düşüşlerin devamlılığı için sinyal olarak kabul edilebilir.
Azalış	Azalış	Düşüşlerin desteklenmediğini gösterir.

Sözleşme Kodu	Vade Ayı	Uzlaşma Fiyatı	Önceki Uzlaşma Fiyatı	Değişim	Değişim Puan	Gün İçi Yüksek	Gün İçi Düşük	İşlem Miktarı	İşlem Hacim	Açık Pozisyon	Açık Pozisyon Değişimi	Vadeye Kalan Gün Sayısı	Takasbank Başlangıç Teminatı %
<b>DÖVİZ KONTRATLARI</b>													
F_EURTRY0124	31.01.2024	32.8712	32.8964	-0.08 %	-0.03	32.9091	32.8375	137	4,502,239	420	55	56	14
F_EURTRY1223	29.12.2023	31.8737	31.9431	-0.22 %	-0.07	31.9178	31.8045	2,724	86,777,988	29,904	934	23	14
F_EURUSD0124	31.01.2024	1.0818	1.0856	-0.35 %	0.00	1.0827	1.0802	233	7,275,271	208	128	56	4
F_EURUSD1223	29.12.2023	1.0811	1.0854	-0.40 %	0.00	1.0825	1.0794	10,243	319,635,396	23,937	4,386	23	4
F_USDTRY0124	31.01.2024	30.3960	30.3575	0.13 %	0.04	30.4296	30.3280	26,750	812,164,948	331,321	16,385	56	14
F_USDTRY1223	29.12.2023	29.4566	29.4778	-0.07 %	-0.02	29.5435	29.4431	60,197	1,774,819,197	1,046,849	-36,444	23	14

**Dolar/TL Yakın Vadeli Kontratı**



Aralık vadeli Dolar/TL sözleşmesi dün 29,4431 ile 29,5435 seviyeleri arasında dalgalanarak günü yüzde 0,07'lik düşüfle 29,4566 uzlaşma fiyatından tamamladı. Yurt içerisinde veri akışının sakin seyrettiği bir günü geride bıraktık. ABD tarafında ise ADP özel sektör istihdam değişikliği kasımında 103 bin kişi artış kaydederek beklentilerin altında kaldı. ABD'de dış ticaret açığı ise ekimde 64,26 milyar dolar olarak gerçekleşti. Açıklanan verilerin fiyatlamalara etkisi olmadı. Spot kurda hafta başından itibaren yatay seyirlerin etkili olduğunu söyleyebiliriz. Bugün yurt içerisinde haftalık para ve banka istatistikleri açıklanacak. ABD tarafında ise haftalık işsizlik maaşı başvuruları ve toptan stoklar verileri takip edilecek. Verilerin fiyatlamalara etkisi olmayabilir. Dolar/TL spot kuru, bu sabah saat 08:10 itibariyle 28,92'li seviyelerde seyreliyor. Dolar endeksi 104,16 civarında hareket ederken, ABD 10 yıl vadeli tahvil faizi ise yüzde 4,16 civarında bulunuyor.

Dolar/TL Yakın Vade Aracı Kurum Dağılımı Günlük Değişim					
Long			Short		
Kurum	Net Lot	Pay (%)	Kurum	Net Lot	Pay (%)
Deutsche Bank	10.000	28	Deniz Yatırım	24.797	20
Garanti BBVA	5.933	17	Bank of America	3.477	10
İş Yatırım	5.645	16	Ünlü Menkul	1.878	5
Burgan Yatırım	3.500	10	Teb Yatırım	1.462	4
Bulls Yatırım	2.234	6	Yapı Kredi Yatırım	1.131	3
Diğer	7.950	23	Diğer	2.517	7

İlk 5 Kurum Satım Ağırlıklı

Dolar/TL Yakın Vade Aracı Kurum Dağılımı Tüm Vade					
Long			Short		
Kurum	Net Lot	Pay (%)	Kurum	Net Lot	Pay (%)
Ak Yatırım	356.795	42	Akbank	516.713	60
Deniz Yatırım	83.988	10	Finansbank	93.122	11
Yapı Kredi Yatırım	71.813	8	Yapı ve Kredi	76.582	9
Oyak Yatırım	71.003	8	Burgan Yatırım	45.000	5
İş Yatırım	50.268	6	Destek Yatırım	30.000	4
Diğer	222.130	26	Diğer	97.976	11

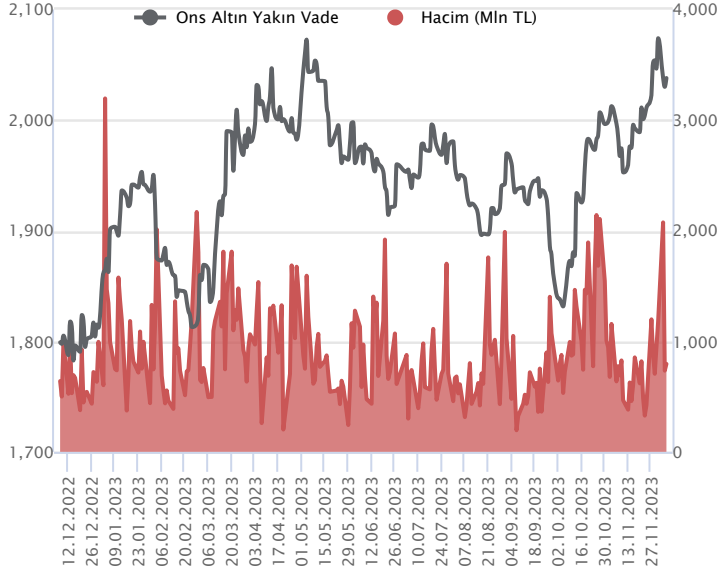
İlk 5 Kurum Satım Ağırlıklı



Fiyat (%)	Açık Pozisyon (%)	Yorum
Artış	Artış	Yükselişin devamlılığı için sinyal olarak kabul edilebilir.
Artış	Azalış	Yükselişin desteklenmediğini gösterir.
Azalış	Artış	Düşüşlerin devamlılığı için sinyal olarak kabul edilebilir.
Azalış	Azalış	Düşüşlerin desteklenmediğini gösterir.

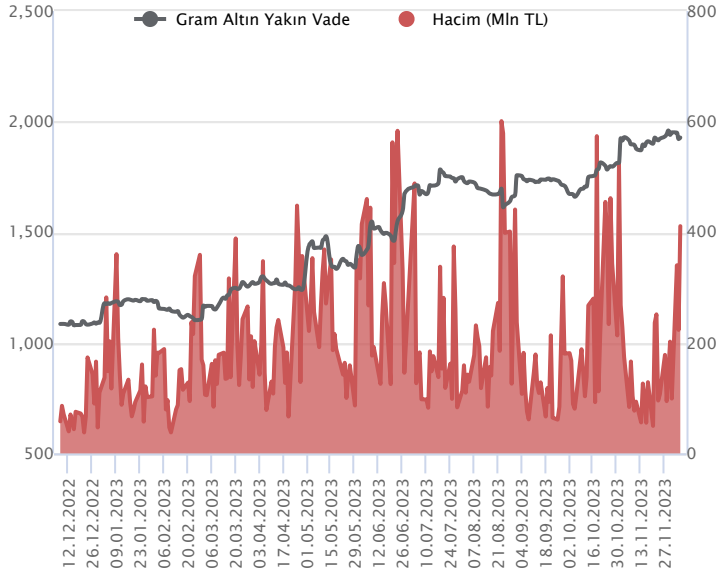
Sözleşme Kodu	Vade Ayı	Uzlaşma Fiyatı	Önceki Uzlaşma Fiyatı	Değişim	Değişim Puan	Gün İçi Yüksek	Gün İçi Düşük	İşlem Miktarı	İşlem Hacim	Açık Pozisyon	Açık Pozisyon Değişimi	Vadeye Kalan Gün Sayısı	Takasbank Başlangıç Teminatı %
<b>ALTIN KONTRATLARI</b>													
F_XAUTRYM0224	29.02.2024	2,058.480	2,054.830	0.18 %	3.65	2,067.700	2,055.610	30,212	62,275,757	110,841	11,271	85	14
F_XAUTRYM1223	29.12.2023	1,926.120	1,920.910	0.27 %	5.21	1,936.130	1,920.060	212,903	410,948,104	1,103,885	54,087	23	14
F_XAUUSD0224	29.02.2024	2,052.600	2,047.150	0.27 %	5.45	2,063.000	2,048.600	2,433	144,380,454	4,420	411	85	8
F_XAUUSD1223	29.12.2023	2,033.200	2,031.050	0.11 %	2.15	2,044.350	2,029.100	13,529	795,237,989	36,988	-620	23	8

### ONS ALTIN Yakın Vadeli Kontratı



Aralık vadeli ons altın sözleşmesi dün 2029,10-2044,35\$ arasında seyrederek, günü yüzde 0,11 yükselişle 2033,20\$ uzlaşma fiyatından kapattı. Spot piyasada saat 08:15 itibariyle ons altın 2025\$ seviyesinde izleniyor. Sözleşmede son iki gündür yatay ve temkinli seyirler sürdüğü için mevcut stratejimizi korumaya devam ediyoruz. Sözleşme için 2025-2065\$ arasını nötr olarak değerlendiriyoruz. Sözleşme için geri çekilmelerde 2025\$ destek noktası olurken, bu destek altı kapanışların devamında aşağı yönlü pozisyonların artması beklenebilir. Bu noktada sözleşme için 2045\$ stop seviyesi belirlenerek 1984\$ seviyesi değerlendirilebilir. Yukarıda 2065\$ direnç noktası olarak görülmektedir. Bu direncin üzerinde kapanışlarda 2044\$ stop seviyesi olmak koşuluyla 2106\$ seviyesi hedeflenebilir. Bugün ABD'de her hafta açıklanan haftalık işsizlik maaşı başvuruları takip edilecek. Sözleşmede olası oynaklığa karşı yatırımcıların aktif bir kar al/zarar durdur seviyesi belirleyerek hareket etmeleri daha sağlıklı olabilir.

### GRAM ALTIN Yakın Vadeli Kontratı

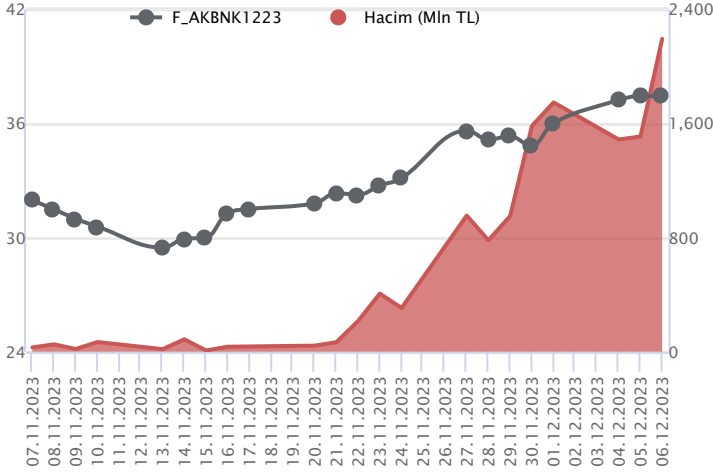


Aralık vadeli gram altın sözleşmesi dün 1920,06-1936,13 TL arasında dalgalanarak, günü yüzde 0,27 yükselişle 1926,12 TL uzlaşma fiyatından tamamladı. Spot piyasada bu sabah saat 08:15 itibariyle gram altın 1883 TL seviyesinde izleniyor. Ons altın 2025\$ ve Dolar/TL kuru 28,92 TL seviyesinde bulunuyor. Bugün ABD'de haftalık olarak açıklanan işsizlik maaşı başvuruları izlenecek. Sözleşmede olası oynaklığa karşı yatırımcıların aktif bir kar al/zarar durdur seviyesi belirleyerek hareket etmeleri daha sağlıklı olabilir.

Sözleşme	Vade Ayı	Son Uzlaşma	Önceki Uzlaşma	Değişim %	Günün Düşüğü	Günün Yükselişi	İşlem Adedi	İşlem Hacmi
<b>PAY VADELİ SÖZLEŞMELERİNDE EN FAZLA İŞLEM GÖRENLER</b>								
F_AKBNK1223	29.12.2023	37.440	37.430	0.0 %	37.340	38.890	576,990	2,193,091,954
F_GUBRF1223	29.12.2023	374.330	393.080	-4.8 %	371.430	398.500	47,523	1,807,658,289
F_ISCTR1223	29.12.2023	23.240	23.030	0.9 %	22.970	23.800	671,092	1,573,177,419

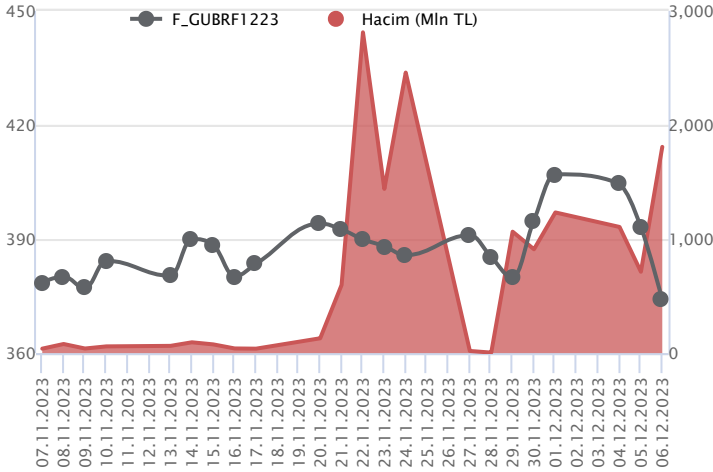
Pay vadeli sözleşmeleri, düşük teminatlarla yüksek tutarlı pozisyonlar almayı mümkün kılar. Pay vadeli sözleşmeleri ile ilgili daha detaylı bilgi almak için Marbaş Menkul Değerler A.Ş. ile iletişime geçebilirsiniz.

### F\_AKBNK1223 Vadeli Kontratı



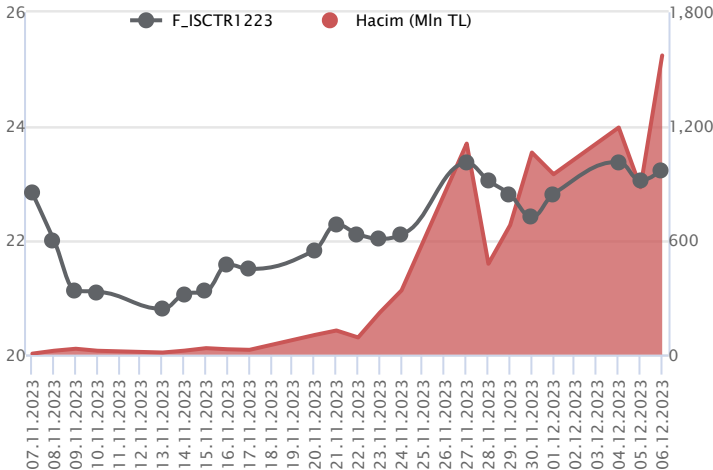
Aralık vadeli AKBNK pay sözleşmesi dün 37,34 TL ile 38,89 TL seviyeleri arasında dalgalanarak günü yüzde 0,03'lük yükselişle 37,44 TL uzlaşma fiyatından tamamladı. Dün bankacılık endeksinde güne güçlü bir başlangıç gerçekleşti. Sözleşme tarafında da alımlar ivme kazandı. Ancak bu alıcılı seyirler günün geri kalanında korunamadı. Özellikle BİST 30 endeksinde derinleşen satışlar ile birlikte sözleşmede de güne başlangıçta yaşanan kazançların hemen hemen hepsi geri verildi. Bu görünüm altında sözleşmede bugün 37,60 TL seviyesi üzerinde kalıcı hareketler görülmedikçe düşüş eğilimleri takip edilebilir. Bu bağlamda aşağıda 37,30 TL seviyesi destek noktası olarak takip edilebilir. Sözleşmede 37,30 TL altındaki fiyatlamalarda 36,88 TL ve 36,50 TL seviyeleri gündeme gelebilir. Yükseliş tarafında ise 37,60 TL üzerinde kalıcılık sağlanması durumunda 38,00 TL - 38,62 TL ve 38,89 TL seviyeleri direnç olarak takip edilebilir.

### F\_GUBRF1223 Vadeli Kontratı



Aralık vadeli GUBRF pay sözleşmesi dün 371,43 TL ile 398,50 TL seviyeleri arasında dalgalanarak günü yüzde 4,77'lik düşüşle 374,33 TL uzlaşma fiyatından tamamladı. Dün endeks tarafında satıcılı seyirler ivme kazanırken, sözleşme tarafında da satıcılı seyirler etkili oldu. Böylece satıcılı seyirlerin hafta başından itibaren devam ettiği görülmektedir. Bu bağlamda sözleşmede satıcılı seyirlerin devam etmesi durumunda aşağıda 363,50 TL ve 358,52 TL seviyeleri destek noktaları olarak izlenebilir. Düşüşlerin 358,52 TL seviyesi altında kalıcılık sağlaması durumunda ise 350,63 TL seviyesi gündeme gelebilir. Hafta başından itibaren yaşanan düşüş eğiliminin yerini tepki yükselişlerine bırakması durumunda 379,40 TL seviyesi direnç olarak izlenebilir. Bu seviye üzerindeki kalıcı fiyat hareketlerinde 382,00 TL ve 386,39 TL seviyeleri gündeme gelebilir.

### F\_ISCTR1223 Vadeli Kontratı



Aralık vadeli ISCTR pay sözleşmesi dün 22,97 TL ile 23,80 TL seviyeleri arasında dalgalanarak günü yüzde 0,91'lik yükselişle 23,24 TL uzlaşma fiyatından tamamladı. Dün BİST 30 endeksinde sert satıcılı seyirler takip edilirken, spot bankacılık endeksi günü yüzde 0,45'lik kazançla pozitif ayrışarak tamamladı. Sözleşme tarafında ise güne sert alıcılı başlangıçlar etkili olurken, günün geri kalanında kazançların büyük çoğunluğu geri verildi. Teknik görünümde sözleşmede bugün 23,12 TL seviyesi destek noktası olarak izlenebilir. Bu seviye üzerinde kaldığı sürece yükseliş eğilimleri takip edilebilir. Bu bağlamda sözleşmede 23,47 TL ve 23,80 TL seviyeleri direnç olarak izlenebilir. Aşağı tarafta ise 23,12 TL altındaki kalıcı fiyat hareketlerinde 22,97 TL - 22,78 TL ve 22,48 TL seviyeleri destek noktaları olarak gündeme gelebilir.

**Dayanak Varlıkların Teknik Gösterge Görünümleri**
**20 Gün Ortalama/Fiyat Kesişmesi (YUKARI)**

Bu şartları sağlayan dayanak varlık bulunmamaktadır.

**Güç Göstergeleri Olumlu**

 GARAN  
 AKBNK  
 YKBNK

RSI ve Momentum göstergelerine göre olumlu olanlar

**50 Gün Ortalama/Fiyat Kesişmesi (YUKARI)**

Bu şartları sağlayan dayanak varlık bulunmamaktadır.

**MACD**

Varlık	MACD Durumu
AKSEN	ZAYIF SAT
ALARK	ZAYIF SAT
ECILC	ZAYIF SAT
ENKAI	ZAYIF SAT
FROTO	ZAYIF SAT

**20/50 Gün Ortalama Kesişmesi (YUKARI)**

Bu şartları sağlayan dayanak varlık bulunmamaktadır.

**Para Girişi Olan Dayanak Varlıklar**

Varlık	Kapanış	İşlem Hacmi (Mln TL)
XLBNK	7,894.44	21,941.07904
ISCTR	22.66	6,235.22111
YKBNK	20.42	4,785.17173
GARAN	60.00	3,135.65396
BIMAS	313.00	2,128.17291

**Yüksek Hacimliler**

Varlık	İşlem Hacmi (Mln TL)
XU030	69,124.89
XSD25	49,777.65
X10XB	27,861.62
XLBNK	21,941.08
THYAO	7,395.23

**20 Gün Ortalama/Fiyat Kesişmesi (AŞAĞI)**

 KCHOL  
 TUPRS

**Güç Göstergeleri Zayıf**

 OYAKC  
 VESTL  
 KONTR  
 TOASO  
 VAKBN

RSI ve Momentum göstergelerine göre zayıf olanlar

**50 Gün Ortalama/Fiyat Kesişmesi (AŞAĞI)**

 EUR/USD  
 SOKM  
 ENKAI  
 PETKM  
 HEKTS

**Göstergeleri Dipte Olanlar**

 VESTL  
 ALARK  
 TOASO  
 DOHOL  
 PETKM

CCI, RSI, Stochastics, Williams' %R , MFI ve DX göstergelerinin ortalaması en düşük olanlar

**20/50 Gün Ortalama Kesişmesi (AŞAĞI)**

 SOKM  
 FROTO

**Para Çıkışı Olan Dayanak Varlıklar**

Varlık	Kapanış	İşlem Hacmi (Mln TL)
XU030	8,471.07	69,124.89
XSD25	9,856.33	49,777.65
AKBNK	36.50	4,742.14
KCHOL	141.80	3,351.54
ASELS	47.30	2,933.53

**Dayanak Varlıkların Teknik Gösterge Konumları**

Kod	5 Günlük H.O	10 Günlük H.O	20 Günlük H.O	50 Günlük H.O	RSI	StochS	MACD	CCI
AEFES	ALIM	ALIM	ALIM	ALIM	SATIM	SATIM	ALIM	ALIM
AKBNK	ALIM	ALIM	ALIM	ALIM	ALIM	SATIM	ALIM	SATIM
AKSEN	SATIM	SATIM	SATIM	SATIM	SATIM	ALIM	SATIM	SATIM
ALARK	SATIM	SATIM	SATIM	SATIM	SATIM	ALIM	SATIM	SATIM
ARCLK	SATIM	SATIM	SATIM	SATIM	SATIM	SATIM	SATIM	SATIM
ASELS	SATIM	SATIM	ALIM	ALIM	SATIM	ALIM	ALIM	SATIM
ASTOR	SATIM	SATIM	SATIM	SATIM	SATIM	ALIM	SATIM	SATIM
BIMAS	ALIM	ALIM	ALIM	ALIM	ALIM	SATIM	SATIM	ALIM
CNH/TRY	SATIM	SATIM	ALIM	ALIM	SATIM	ALIM	SATIM	SATIM
DOHOL	SATIM	SATIM	SATIM	SATIM	SATIM	ALIM	SATIM	SATIM
ECILC	SATIM	SATIM	SATIM	SATIM	SATIM	SATIM	SATIM	SATIM
EKGYO	SATIM	SATIM	ALIM	SATIM	SATIM	SATIM	ALIM	SATIM
ENJSA	SATIM	SATIM	SATIM	SATIM	SATIM	ALIM	SATIM	SATIM
ENKAI	SATIM	SATIM	SATIM	SATIM	SATIM	ALIM	SATIM	SATIM
EREGL	SATIM	SATIM	SATIM	SATIM	SATIM	ALIM	ALIM	SATIM
EUR/TRY	SATIM	SATIM	SATIM	ALIM	SATIM	SATIM	SATIM	SATIM
EUR/USD	SATIM	SATIM	SATIM	SATIM	SATIM	SATIM	SATIM	SATIM
FROTO	SATIM	SATIM	SATIM	SATIM	SATIM	ALIM	SATIM	SATIM
GARAN	ALIM	ALIM	ALIM	ALIM	ALIM	SATIM	ALIM	ALIM
GBP/USD	SATIM	SATIM	ALIM	ALIM	SATIM	ALIM	SATIM	SATIM
GUBRF	SATIM	SATIM	SATIM	ALIM	SATIM	ALIM	SATIM	SATIM
HALKB	SATIM	SATIM	SATIM	SATIM	SATIM	ALIM	ALIM	SATIM
HEKTS	SATIM	SATIM	SATIM	SATIM	SATIM	ALIM	ALIM	SATIM
ISCTR	ALIM	ALIM	ALIM	ALIM	ALIM	SATIM	ALIM	ALIM
ISGYO	SATIM	SATIM	SATIM	SATIM	SATIM	ALIM	SATIM	SATIM
KARSN	SATIM	SATIM	SATIM	SATIM	SATIM	ALIM	ALIM	SATIM
KCHOL	SATIM	SATIM	SATIM	ALIM	SATIM	SATIM	ALIM	SATIM
KONTR	SATIM	SATIM	SATIM	SATIM	SATIM	ALIM	SATIM	SATIM
KOZAA	SATIM	SATIM	SATIM	SATIM	SATIM	SATIM	ALIM	SATIM
KOZAL	SATIM	SATIM	SATIM	SATIM	SATIM	ALIM	ALIM	SATIM
KRDMD	SATIM	SATIM	SATIM	SATIM	SATIM	ALIM	SATIM	SATIM
MGROS	SATIM	SATIM	SATIM	SATIM	SATIM	SATIM	SATIM	SATIM
ODAS	SATIM	SATIM	SATIM	SATIM	SATIM	SATIM	SATIM	SATIM
OYAKC	SATIM	SATIM	SATIM	SATIM	SATIM	SATIM	SATIM	ALIM
PETKM	SATIM	SATIM	SATIM	SATIM	SATIM	ALIM	SATIM	SATIM
PGSUS	SATIM	SATIM	SATIM	SATIM	SATIM	ALIM	SATIM	SATIM
RUB/TRY	SATIM	SATIM	SATIM	ALIM	SATIM	SATIM	SATIM	SATIM
SAHOL	SATIM	SATIM	ALIM	ALIM	SATIM	SATIM	ALIM	SATIM
SASA	SATIM	SATIM	ALIM	ALIM	SATIM	ALIM	ALIM	SATIM
SISE	SATIM	SATIM	SATIM	SATIM	SATIM	ALIM	SATIM	SATIM
SKBNK	SATIM	SATIM	SATIM	ALIM	SATIM	ALIM	SATIM	ALIM
SOKM	SATIM	SATIM	SATIM	SATIM	SATIM	ALIM	SATIM	SATIM
TAVHL	SATIM	SATIM	SATIM	SATIM	SATIM	ALIM	SATIM	SATIM
TCELL	SATIM	ALIM	ALIM	ALIM	SATIM	ALIM	SATIM	SATIM
THYAO	SATIM	SATIM	ALIM	ALIM	SATIM	ALIM	SATIM	SATIM
TKFEN	SATIM	SATIM	ALIM	ALIM	SATIM	SATIM	ALIM	SATIM
TOASO	SATIM	SATIM	SATIM	SATIM	SATIM	ALIM	SATIM	SATIM
TSKB	ALIM	ALIM	ALIM	ALIM	ALIM	SATIM	ALIM	SATIM
TTKOM	ALIM	ALIM	ALIM	ALIM	ALIM	ALIM	ALIM	SATIM
TUPRS	SATIM	SATIM	SATIM	ALIM	SATIM	ALIM	SATIM	SATIM
USD/TRY	ALIM	ALIM	ALIM	ALIM	SATIM	SATIM	SATIM	SATIM
VAKBN	SATIM	SATIM	SATIM	SATIM	SATIM	SATIM	SATIM	ALIM
VESTL	SATIM	SATIM	SATIM	SATIM	SATIM	ALIM	SATIM	SATIM
X10XB	SATIM	SATIM	SATIM	ALIM	SATIM	ALIM	SATIM	SATIM
XAU/TRY	ALIM	ALIM	ALIM	ALIM	SATIM	ALIM	ALIM	SATIM
XAU/USD	SATIM	ALIM	ALIM	ALIM	SATIM	ALIM	ALIM	SATIM
XLBNK	ALIM	ALIM	ALIM	ALIM	ALIM	SATIM	ALIM	SATIM
XSD25	SATIM	SATIM	ALIM	ALIM	SATIM	ALIM	ALIM	SATIM
XU030	SATIM	SATIM	SATIM	ALIM	SATIM	ALIM	ALIM	SATIM
YKBNK	ALIM	ALIM	ALIM	ALIM	ALIM	ALIM	ALIM	SATIM



## ViOP Bülten

07 Aralık 2023

Kod	Destek 3	Destek 2	Destek 1	Kapanış	Pivot	Direnç 1	Direnç 2	Direnç 3
	<b>DESTEKLER</b>					<b>DİRENÇLER</b>		
F_AEFES0124	114.88	118.70	120.63	<b>122.57</b>	<b>124.45</b>	126.38	130.20	132.13
F_AEFES1223	110.34	114.18	116.31	<b>118.43</b>	<b>120.15</b>	122.28	126.12	128.25
F_AKBNK0124	36.69	37.67	38.16	<b>38.65</b>	<b>39.14</b>	39.63	40.61	41.10
F_AKBNK1223	35.34	36.34	36.89	<b>37.44</b>	<b>37.89</b>	38.44	39.44	39.99
F_AKSEN0124	34.21	34.82	35.20	<b>35.58</b>	<b>35.81</b>	36.19	36.80	37.18
F_AKSEN1223	32.60	33.36	33.86	<b>34.35</b>	<b>34.62</b>	35.12	35.88	36.38
F_ALARK0124	96.82	99.42	100.79	<b>102.17</b>	<b>103.39</b>	104.76	107.36	108.73
F_ALARK1223	92.96	95.73	97.11	<b>98.50</b>	<b>99.88</b>	101.26	104.03	105.41
F_ARCLK0124	135.27	138.39	139.94	<b>141.50</b>	<b>143.06</b>	144.61	147.73	149.28
F_ARCLK1223	129.80	133.15	135.23	<b>137.30</b>	<b>138.58</b>	140.66	144.01	146.09
F_ASELS0124	46.66	48.44	49.34	<b>50.23</b>	<b>51.12</b>	52.02	53.80	54.70
F_ASELS1223	44.70	46.57	47.55	<b>48.52</b>	<b>49.42</b>	50.40	52.27	53.25
F_ASTOR0124	98.32	103.03	105.53	<b>108.02</b>	<b>110.24</b>	112.74	117.45	119.95
F_ASTOR1223	93.47	98.46	101.27	<b>104.09</b>	<b>106.26</b>	109.07	114.06	116.87
F_BIMAS0124	314.07	317.99	323.76	<b>329.52</b>	<b>327.68</b>	333.45	337.37	343.14
F_BIMAS1223	302.49	306.64	312.62	<b>318.60</b>	<b>316.77</b>	322.75	326.90	332.88
F_CNHTRY1223	4.16	4.16	4.16	<b>4.16</b>	<b>4.16</b>	4.16	4.16	4.16
F_DOHOL0124	12.27	12.72	12.95	<b>13.18</b>	<b>13.40</b>	13.63	14.08	14.31
F_DOHOL1223	11.74	12.22	12.46	<b>12.71</b>	<b>12.94</b>	13.18	13.66	13.90
F_ECILC0124	42.77	44.61	45.57	<b>46.53</b>	<b>47.41</b>	48.37	50.21	51.17
F_ECILC1223	40.73	42.65	43.70	<b>44.75</b>	<b>45.62</b>	46.67	48.59	49.64
F_EKGYO0124	7.57	7.70	7.78	<b>7.85</b>	<b>7.91</b>	7.99	8.12	8.20
F_EKGYO1223	7.29	7.43	7.51	<b>7.59</b>	<b>7.65</b>	7.73	7.87	7.95
F_ENJSA0124	47.01	48.21	48.84	<b>49.48</b>	<b>50.04</b>	50.67	51.87	52.50
F_ENJSA1223	45.09	46.35	46.98	<b>47.62</b>	<b>48.24</b>	48.87	50.13	50.76
F_ENKAI0124	32.40	33.31	33.76	<b>34.22</b>	<b>34.67</b>	35.12	36.03	36.48
F_ENKAI1223	31.25	32.27	32.84	<b>33.40</b>	<b>33.86</b>	34.43	35.45	36.02
F_EREGL0124	39.60	40.48	40.96	<b>41.43</b>	<b>41.84</b>	42.32	43.20	43.68
F_EREGL1223	38.18	39.04	39.58	<b>40.12</b>	<b>40.44</b>	40.98	41.84	42.38
F_EURTRY0124	32.76	32.80	32.83	<b>32.86</b>	<b>32.87</b>	32.90	32.94	32.97
F_EURTRY1223	31.68	31.74	31.79	<b>31.84</b>	<b>31.85</b>	31.90	31.97	32.02
F_EURUSD0124	1.08	1.08	1.08	<b>1.08</b>	<b>1.08</b>	1.08	1.08	1.09
F_EURUSD1223	1.08	1.08	1.08	<b>1.08</b>	<b>1.08</b>	1.08	1.08	1.09
F_FROTO0124	795.33	819.17	831.08	<b>843.00</b>	<b>854.92</b>	866.83	890.67	902.58
F_FROTO1223	759.18	786.34	800.67	<b>815.00</b>	<b>827.83</b>	842.16	869.32	883.65
F_GARAN0124	58.19	60.06	61.59	<b>63.13</b>	<b>63.46</b>	64.99	66.86	68.39
F_GARAN1223	56.14	58.01	59.61	<b>61.20</b>	<b>61.48</b>	63.08	64.95	66.55
F_GBPUSD1223	1.26	1.26	1.26	<b>1.26</b>	<b>1.26</b>	1.26	1.26	1.26
F_GUBRF0124	350.91	368.30	378.20	<b>388.09</b>	<b>395.59</b>	405.49	422.88	432.78
F_GUBRF1223	337.05	354.24	364.12	<b>374.00</b>	<b>381.31</b>	391.19	408.38	418.26
F_HALKB0124	12.75	13.07	13.24	<b>13.41</b>	<b>13.56</b>	13.73	14.05	14.22
F_HALKB1223	12.06	12.44	12.70	<b>12.95</b>	<b>13.08</b>	13.34	13.72	13.98
F_HEKTS0124	20.65	21.73	22.29	<b>22.85</b>	<b>23.37</b>	23.93	25.01	25.57
F_HEKTS1223	19.65	20.82	21.42	<b>22.01</b>	<b>22.59</b>	23.19	24.36	24.96
F_ISCTR0124	22.90	23.36	23.69	<b>24.02</b>	<b>24.15</b>	24.48	24.94	25.27
F_ISCTR1223	22.04	22.51	22.87	<b>23.24</b>	<b>23.34</b>	23.70	24.17	24.53
F_ISGYO0124	20.44	20.90	21.13	<b>21.36</b>	<b>21.59</b>	21.82	22.28	22.51
F_ISGYO1223	19.54	20.05	20.30	<b>20.56</b>	<b>20.81</b>	21.06	21.57	21.82
F_KARSN0124	9.13	9.41	9.56	<b>9.70</b>	<b>9.84</b>	9.99	10.27	10.42
F_KARSN1223	8.74	9.04	9.20	<b>9.36</b>	<b>9.50</b>	9.66	9.96	10.12
F_KCHOL0124	143.58	147.21	149.09	<b>150.96</b>	<b>152.72</b>	154.60	158.23	160.11
F_KCHOL1223	137.37	141.29	143.34	<b>145.38</b>	<b>147.26</b>	149.31	153.23	155.28
F_KONTR0124	220.92	232.99	241.06	<b>249.14</b>	<b>253.13</b>	261.20	273.27	281.34
F_KONTR1223	210.71	223.56	232.25	<b>240.94</b>	<b>245.10</b>	253.79	266.64	275.33
F_KOZAA0124	52.38	54.28	55.25	<b>56.23</b>	<b>57.15</b>	58.12	60.02	60.99
F_KOZAA1223	49.55	51.81	52.99	<b>54.18</b>	<b>55.25</b>	56.43	58.69	59.87
F_KOZAL0124	21.17	22.39	23.25	<b>24.12</b>	<b>24.47</b>	25.33	26.55	27.41
F_KOZAL1223	21.17	22.23	22.77	<b>23.31</b>	<b>23.83</b>	24.37	25.43	25.97
F_KRDMD0124	23.08	23.86	24.26	<b>24.65</b>	<b>25.04</b>	25.44	26.22	26.62
F_KRDMD1223	22.24	23.02	23.43	<b>23.84</b>	<b>24.21</b>	24.62	25.40	25.81
F_MGROS0124	352.48	360.65	364.75	<b>368.84</b>	<b>372.92</b>	377.02	385.19	389.29
F_MGROS1223	337.67	346.32	351.24	<b>356.15</b>	<b>359.89</b>	364.81	373.46	378.38
F_ODAS0124	9.39	10.04	10.40	<b>10.75</b>	<b>11.05</b>	11.41	12.06	12.42
F_ODAS1223	9.01	9.65	10.02	<b>10.38</b>	<b>10.66</b>	11.03	11.67	12.04
F_OYAKC0124	58.59	60.11	61.27	<b>62.44</b>	<b>62.79</b>	63.95	65.47	66.63
F_OYAKC1223	57.04	58.39	59.39	<b>60.38</b>	<b>60.74</b>	61.74	63.09	64.09

**ViOP Bülten**

Kod	Destek 3	Destek 2	Destek 1	Kapanış	Pivot	Direnç 1	Direnç 2	Direnç 3
<b>DESTEKLER</b>				<b>DİRENÇLER</b>				
F_PETKM0124	19.87	20.64	21.05	<b>21.45</b>	<b>21.82</b>	22.23	23.00	23.41
F_PETKM1223	19.22	19.93	20.32	<b>20.72</b>	<b>21.03</b>	21.42	22.13	22.52
F_PGSUS0124	711.01	723.50	730.10	<b>736.69</b>	<b>742.59</b>	749.19	761.68	768.28
F_PGSUS1223	684.76	697.55	704.86	<b>712.17</b>	<b>717.65</b>	724.96	737.75	745.06
F_RUBTRY1223	0.25	0.28	0.29	<b>0.30</b>	<b>0.31</b>	0.32	0.35	0.36
F_SAHOL0124	61.77	63.49	64.40	<b>65.30</b>	<b>66.12</b>	67.03	68.75	69.66
F_SAHOL1223	59.21	61.04	62.05	<b>63.07</b>	<b>63.88</b>	64.89	66.72	67.73
F_SASA0124	45.67	48.33	49.67	<b>51.00</b>	<b>52.33</b>	53.67	56.33	57.67
F_SASA1223	43.75	46.47	47.85	<b>49.23</b>	<b>50.57</b>	51.95	54.67	56.05
F_SISE0124	47.35	48.64	49.32	<b>50.00</b>	<b>50.61</b>	51.29	52.58	53.26
F_SISE1223	45.58	46.87	47.59	<b>48.30</b>	<b>48.88</b>	49.60	50.89	51.61
F_SKBNK0124	6.88	7.05	7.25	<b>7.44</b>	<b>7.42</b>	7.62	7.79	7.99
F_SKBNK1223	6.56	6.76	6.97	<b>7.19</b>	<b>7.17</b>	7.38	7.58	7.79
F_SOKM0124	58.49	60.33	61.25	<b>62.17</b>	<b>63.09</b>	64.01	65.85	66.77
F_SOKM1223	55.83	57.83	58.99	<b>60.14</b>	<b>60.99</b>	62.15	64.15	65.31
F_TAVHL0124	115.84	118.07	119.27	<b>120.46</b>	<b>121.50</b>	122.70	124.93	126.13
F_TAVHL1223	108.81	111.96	113.83	<b>115.70</b>	<b>116.98</b>	118.85	122.00	123.87
F_TCELL0124	58.10	59.11	59.79	<b>60.47</b>	<b>60.80</b>	61.48	62.49	63.17
F_TCELL1223	56.07	57.05	57.79	<b>58.52</b>	<b>58.77</b>	59.51	60.49	61.23
F_THYAO0124	255.88	261.69	264.64	<b>267.60</b>	<b>270.45</b>	273.40	279.21	282.16
F_THYAO1223	246.22	252.12	255.20	<b>258.28</b>	<b>261.10</b>	264.18	270.08	273.16
F_TKFEN0124	43.84	45.91	47.05	<b>48.20</b>	<b>49.12</b>	50.26	52.33	53.47
F_TKFEN1223	42.12	44.17	45.29	<b>46.40</b>	<b>47.34</b>	48.46	50.51	51.63
F_TOASO0124	226.97	232.99	235.99	<b>239.00</b>	<b>242.01</b>	245.01	251.03	254.03
F_TOASO1223	192.02	203.56	217.12	<b>230.68</b>	<b>228.66</b>	242.22	253.76	267.32
F_TSKB0124	7.30	7.52	7.68	<b>7.83</b>	<b>7.90</b>	8.06	8.28	8.44
F_TSKB1223	7.01	7.25	7.39	<b>7.54</b>	<b>7.63</b>	7.77	8.01	8.15
F_TTKOM0124	24.76	25.26	25.88	<b>26.50</b>	<b>26.38</b>	27.00	27.50	28.12
F_TTKOM1223	23.78	24.31	24.94	<b>25.56</b>	<b>25.47</b>	26.10	26.63	27.26
F_TUPRS0124	152.19	155.76	157.54	<b>159.33</b>	<b>161.11</b>	162.89	166.46	168.24
F_TUPRS1223	146.03	149.88	151.89	<b>153.91</b>	<b>155.74</b>	157.75	161.60	163.61
F_USDTRY0124	30.24	30.28	30.34	<b>30.40</b>	<b>30.39</b>	30.44	30.49	30.54
F_USDTRY1223	29.32	29.38	29.42	<b>29.46</b>	<b>29.48</b>	29.52	29.58	29.62
F_VAKBN0124	13.90	14.30	14.49	<b>14.69</b>	<b>14.89</b>	15.08	15.48	15.67
F_VAKBN1223	13.33	13.74	13.95	<b>14.16</b>	<b>14.36</b>	14.57	14.98	15.19
F_VESTL0124	53.79	55.79	57.06	<b>58.34</b>	<b>59.06</b>	60.33	62.33	63.60
F_VESTL1223	51.20	53.49	54.65	<b>55.80</b>	<b>56.94</b>	58.10	60.39	61.55
F_X10XB0224	11,482.33	11,598.42	11,668.83	<b>11,739.25</b>	<b>11,784.92</b>	11,855.33	11,971.42	12,041.83
F_X10XB1223	10,357.75	10,578.75	10,689.25	<b>10,799.75</b>	<b>10,910.25</b>	11,020.75	11,241.75	11,352.25
F_XAUTRYM0224	2,041.92	2,048.77	2,054.01	<b>2,059.26</b>	<b>2,060.86</b>	2,066.10	2,072.95	2,078.19
F_XAUTRYM1223	1,903.93	1,911.99	1,920.00	<b>1,928.00</b>	<b>1,928.06</b>	1,936.07	1,944.13	1,952.14
F_XAUUSD0224	2,035.00	2,041.80	2,049.40	<b>2,057.00</b>	<b>2,056.20</b>	2,063.80	2,070.60	2,078.20
F_XAUUSD1223	2,014.70	2,021.90	2,029.95	<b>2,038.00</b>	<b>2,037.15</b>	2,045.20	2,052.40	2,060.45
F_XLBNK0224	8,228.33	8,386.67	8,483.58	<b>8,580.50</b>	<b>8,641.92</b>	8,738.83	8,897.17	8,994.08
F_XLBNK1223	7,722.08	7,880.92	7,992.33	<b>8,103.75</b>	<b>8,151.17</b>	8,262.58	8,421.42	8,532.83
F_XSD251223	10,018.00	10,018.00	10,018.00	<b>10,018.00</b>	<b>10,018.00</b>	10,018.00	10,018.00	10,018.00
F_XU0300224	8,916.83	9,082.42	9,176.83	<b>9,271.25</b>	<b>9,342.42</b>	9,436.83	9,602.42	9,696.83
F_XU0301223	8,329.17	8,503.83	8,606.92	<b>8,710.00</b>	<b>8,781.58</b>	8,884.67	9,059.33	9,162.42
F_YKBNK0124	20.71	21.12	21.37	<b>21.61</b>	<b>21.78</b>	22.03	22.44	22.69
F_YKBNK1223	19.93	20.36	20.62	<b>20.87</b>	<b>21.05</b>	21.31	21.74	22.00







## VİOP Bülten

**Genel Müdürlük**

Esentepe Mh. Ecza Sk. Safter Han İş Merkezi No:6 Şişli/İstanbul – (0212) 286 30 00

**Beylikdüzü**

Hayrettin Paşa Mah. 1993 Sokak No:22 Ferah Residence Daire A1 Esenyurt – (0212) 270 26 43

**Erenköy**

Bağdat Caddesi Beyaz Apt. No: 339 D:5 Erenköy – (0216) 301 10 45

**Levent**

Nispetiye Mah. Aydar Cad Metro İş Merkezi No. 10 İç Kapı No: 1 Beşiktaş – (0212) 286 30 00

**Nişantaşı**

Vali Konağı Cad. No.77 Polat Apt. Kat.3 D.3 Nişantaşı/Şişli – (0212) 241 15 75

**Suadiye**

Suadiye Mah. Öncü Sokak Büyük Hanlı Konutları B1 Blok K:8 D:22 Kadıköy – (0216) 350 01 43

**Ankara**

Tunalı Hilmi Cad. 60/12 Kavaklıdere – (0312) 426 16 61

**Bursa**

Çekirge Mah. Çekirge Cad. Gökçen Apt. Blok 97/1 C Osmangazi – (0224) 233 43 37

**Malatya**

Sancaktar Mah. Aslanteppe Cad. Canbaylar Plaza No. 93/9 Battalgazi – (0422) 377 90 00

**Niğde**

Aşağı Kayabaşı Mah. Dr. Sami Yağız Cad. Kültür Plaza No:32 Kat:1/4 Niğde – (0388) 214 19 35

**YASAL UYARI**

Bu rapor, bir veya daha fazla sermaye piyasası aracı veya bunları ihraç eden ortaklıklar ve kuruluşlar ile piyasa eğilimleri hakkında, belirli bir kişiye veya mali durumları, risk ve getiri tercihleri benzer nitelikteki bir gruba yönelik olmamak kaydıyla, Marbaş Menkul Değerler A.Ş. müşterilerine ve/veya dağıtım kanallarına yönelik olarak Marbaş Menkul Değerler A.Ş.'nin anlaşmalı olduğu dışarıdan hizmet sağlayıcı kuruluş tarafından hazırlanmıştır. Burada yer alan yatırım bilgi, yorum ve tavsiyeleri yatırım danışmanlığı kapsamında değildir. Yatırım danışmanlığı hizmeti, yetkili kuruluşlar tarafından kişilerin risk ve getiri tercihleri dikkate alınarak kişiye özel sunulmaktadır. Burada yer alan yorum ve tavsiyeler ise genel niteliktedir. Bu tavsiyeler mali durumunuz ile risk ve getiri tercihlerinize uygun olmayabilir. Bu nedenle, sadece burada yer alan bilgilere dayanarak yatırım kararı verilmesi beklentilerinize uygun sonuçlar doğurmayabilir. Bu rapor ve yorumlardaki yazılar, bilgiler ve grafikler, ulaşılabilen ilk kaynaklardan iyi niyetle ve doğruluğu, geçerliliği, etkinliği velhasıl her ne şekil, suret ve nam altında olursa olsun herhangi bir karara dayanak oluşturması hususunda herhangi bir teminat, garanti oluşturmadan, yalnızca bilgi edinilmesi amacıyla derlenmiştir. İş bu raporlardaki yorumlardan; eksik bilgi ve/veya güncellenme gibi konularda ortaya çıkabilecek zararlardan Marbaş Menkul Değerler A.Ş. ve çalışanları sorumlu değildir. Marbaş Menkul Değerler A.Ş. her an, hiçbir şekil ve surette ön ihbara ve/veya ihtara gerek kalmaksızın söz konusu bilgileri, tavsiyeleri değiştirebilir ve/veya ortadan kaldırabilir. Genel anlamda bilgi vermek amacıyla hazırlanmış olan iş bu rapor ve yorumlar, kapsamı bilgiler, tavsiyeler hiçbir şekil ve surette Marbaş Menkul Değerler A.Ş.'nin herhangi bir taahhüdünü tazammum etmediğinden, bu bilgilere istinaden her türlü özel ve/veya tüzel kişiler tarafından alınacak kararlar, varılacak sonuçlar, gerçekleştirilecek işlemler ve oluşabilecek her türlü riskler bizatihi bu kişilere ait ve raci olacaktır. Hiçbir şekil ve surette ve her ne nam altında olursa olsun, her türlü gerçek ve/veya tüzel kişinin, gerek doğrudan gerek dolayısı ile ve bu sebeplerle uğrayabileceği her türlü doğrudan ve/veya dolayısıyla oluşacak maddi ve manevi zarar, kar mahrumiyeti, velhasıl her ne nam altında olursa olsun uğrayabileceği zararlardan hiçbir şekil ve surette Marbaş Menkul Değerler A.Ş. ve çalışanları sorumlu tutulamayacak ve hiçbir şekil ve surette her ne nam altında olursa olsun Marbaş Yatırım Menkul Değerler A.Ş. çalışanlarından talepte bulunulmayacaktır.