

Piyasa Gündemi

Orta Doğu'da yaşanan gelişmeler yakından izleniyor. Küresel piyasalarda ise Fed üyelerinin konuşmaları takip ediliyor. Gelen açıklamalar, Fed'in bundan sonraki süreçte nasıl yol izleyeceğine dair beklentileri etkiliyor. Bugün için Avrupa'da açıklanacak veriler bulunmaktadır. Türkiye'de hazine nakit dengesi takip edilecek. ABD'de de veriler var ancak fiyatlamaların seyri üzerinde ciddi bir oynaklık yaratması beklenemeyebilir.

Açıklanacak Önemli Ekonomik Veriler

- 16:30 ABD Dış Ticaret Dengesi Önem:Orta
- 17:30 TR Hazine Nakit Dengesi Önem:Orta

BIST-100 Güne Başlangıç

Haftanın ilk işlem günü Fed'in faiz oranlarında tepe seviyeye ulaştığına ilişkin beklentiler güç kazanırken, Fed üyesi Kashkari'nin şahin faiz mesajı öne çıktı. BIST-100 Endeksi dün %2,10'luk kazançla günü 7.868,02 puandan tamamladı. ABD borsaları dün yükselişle günü kapatırken, ABD vadelilerinde bu sabah hafif satıcılı seyir görülüyor. Asya piyasalarında kırmızı renk hâkim. Avrupa borsalarının güne zayıf açılışla başlamaları bekleniyor. Endeks kapanışında 28,41 TL – 28,44 TL aralığında bulunan Dolar/TL, bu sabah 08:20 itibarıyla 28,46'lı seviyelerden işlem görüyor. BIST- 100 Endeksi'nin güne pozitif başlamasını bekliyoruz.

BIST-100 Strateji

BIST 100 endeksinde dün boşluklu yükseliş hareketinin izlenmesinin ardından bugün 8.562'den 7.297'ye yaşanan düşüşün fibonacci yüzde 50 düzeltme seviyesinin bulunduğu 7.930 civarını direnç bölgesi olarak takip edeceğiz. Bu bölge üzerindeki fiyatlamalarda 50 günlük basit hareketli ortalamanın bulunduğu 8.026 ile fibonacci yüzde 61,8 düzeltme seviyelerinin bulunduğu 8.079 civarı sıralı direnç noktaları olarak takip edilebilir. Aşağı tarafta ise fibonacci yüzde 38,2 düzeltme seviyesinin bulunduğu 7.780 noktası önemli destek seviyesi olup, bu seviye üzerinde kalındıkça düşüşler düzeltme hareketi olarak izlenebilir. Olası düşüş hareketlerinin 7.780 altında kalıcılık sağlaması durumunda ise 7.720 ve 7.660 seviyeleri gündeme gelebilir.

Önemli Sektör Şirket Haberleri

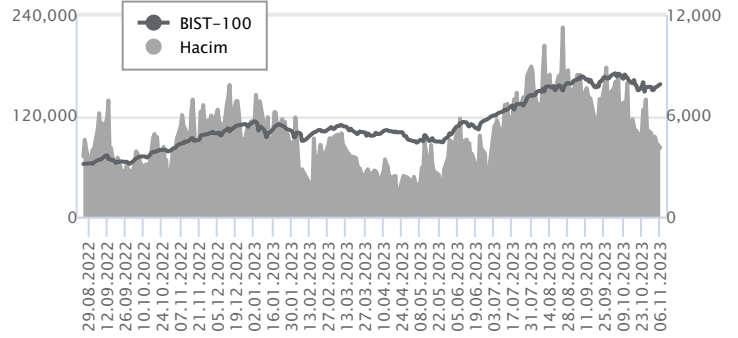
İŞ BANKASI / ISCTR 06.11.2023 18:25:06 Banka'nın 3Ç23'te konsolide olmayan net karı 20.548 milyon TL (kons: 19.080 mn TL) olarak açıklanmıştır. (NÖTR)

Günlük Veriler / BIST 100

Veri Tarihi : 06.11.2023

| | Kapanış | Günlük Değ. (%) | Yılbaşı Değ. (%) |
|--------------------|-----------|-----------------|------------------|
| BİST 100 | 7,868 | 2.10 | 42.82 |
| BİST 30 | 8,241 | 2.25 | 38.62 |
| BIST Banka | 8,064 | 3.15 | 60.39 |
| BIST Sanayi | 12,726 | 2.16 | 42.92 |
| BIST 30 Yakın Vade | 8,634.750 | 1.55 | 44.86 |

| BIST-100 | Kapanış | Önceki Kapanış | Günlük Değ. % |
|--------------------------|-----------|----------------|---------------|
| Hacim (mln TL) | 81,868 | 88,236 | -7.22 |
| Piyasa Değeri (mln TL) | 6,776,026 | 6,625,246 | 2.28 |
| Halka Açık PD (mln TL) | 2,115,169 | 2,071,609 | 2.10 |
| Yabancıların Piyasa Payı | 36.50 | 36.81 | -0.85 |



| BIST-100 Yükselenler | Kapanış | Günlük Değ. (%) | Hacim (mln TL) |
|----------------------|---------|-----------------|----------------|
| CWENE | 332.75 | 10.00 | 730.55 |
| EUREN | 16.67 | 9.96 | 314.54 |
| KONTR | 284.75 | 9.94 | 1,343.46 |
| ULKER | 82.60 | 6.72 | 940.21 |
| YEOTK | 246.00 | 6.13 | 1,440.98 |

| BIST-100 Düşenler | Kapanış | Günlük Değ. (%) | Hacim (mln TL) |
|-------------------|---------|-----------------|----------------|
| BRSAN | 855.50 | -5.30 | 2,701.97 |
| AGHOL | 226.20 | -3.33 | 366.79 |
| AKSA | 87.80 | -2.28 | 153.68 |
| MIATK | 678.00 | -2.02 | 1,530.34 |
| GENIL | 59.50 | -1.90 | 113.36 |

| BIST-100 Hacmi Artanlar | Hacimdeki Değ. (%) | Kapanış | Günlük Değ. (%) |
|-------------------------|--------------------|---------|-----------------|
| TTRAK | 168.90 | 761.50 | 4.43 |
| EUREN | 138.15 | 16.67 | 9.96 |
| ALFAS | 120.53 | 125.00 | 4.17 |
| YEOTK | 108.25 | 246.00 | 6.13 |
| TUKAS | 107.72 | 8.27 | 5.35 |

| BIST- 100 Hacmi Azalanlar | Hacimdeki Değ. (%) | Kapanış | Günlük Değ. (%) |
|---------------------------|--------------------|---------|-----------------|
| MGROS | -64.56 | 368.50 | 0.68 |
| HEKTS | -52.05 | 22.56 | 0.80 |
| DOAS | -50.16 | 276.50 | 3.44 |
| SASA | -47.14 | 45.74 | -0.52 |
| HALKB | -38.62 | 13.59 | 1.65 |

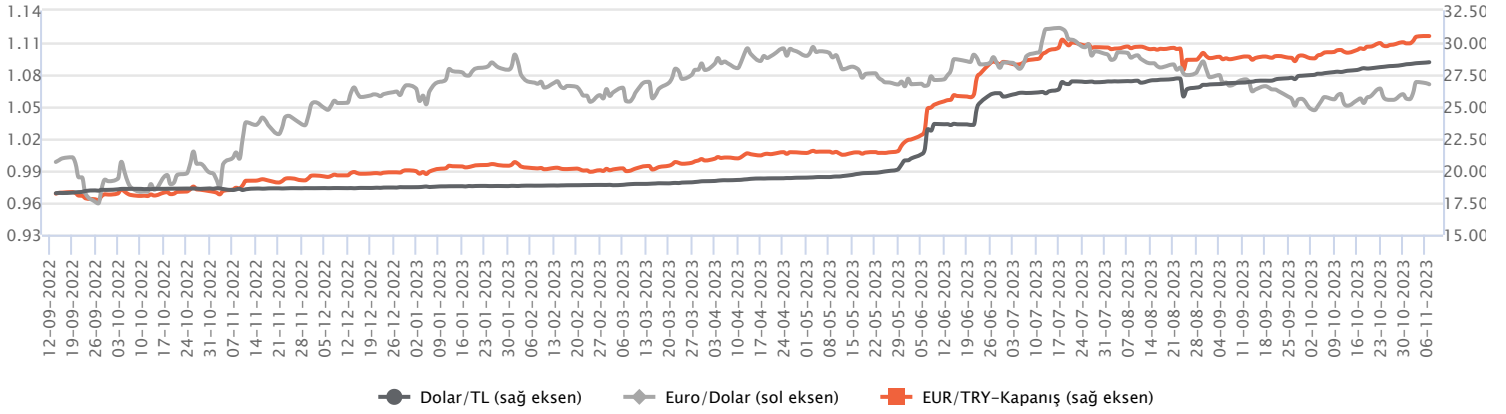
| Makroekonomik Veriler* | Dönem | Cari (%) | 2023T |
|-----------------------------|---------|----------|--------|
| Büyüme | 1Ç23 | 4% | 3,6% |
| Enflasyon (TÜFE) | Ekim | 61,36% | 70% |
| Bütçe Dengesi Mlr TL | Haziran | -716 | -1.250 |
| Cari Denge Mlr \$ | Ağustos | -57,0 | -50 |

*Veriler geçmiş 12 aylık dönemi kapsamaktadır.

Dolar/TL

Yurt içerisinde Ticaret Bakanlığı'nın öncü verilerine göre dış ticaret açığı ekimde 6,7 milyar dolar olarak gerçekleşirken, Ocak – Ekim arası dış ticaret açığı ise 94 milyar dolar oldu. TCMB verilerine göre TÜFE bazlı reel efektif döviz kuru ekimde 55,52'den 55,90'a yükseldi. Açıklanan verilerin fiyatlamalara etkisi olmazken, kurda düşük volatilitede kademeli yükseliş eğilimi devam etti. Bugün yurt içerisinde hazine nakit dengesi, ABD tarafında ise dış ticaret dengesi ve bazı Fed üyelerinin konuşmaları takip edilecek. Verilerin fiyatlamalara etkisinin sınırlı kalabileceğini değerlendiriyoruz. Diğer taraftan jeopolitik gelişmeler de piyasanın odağında olmaya devam edecek. Dolar/TL, bu sabah saat 08:20 itibarıyla 28,47'li seviyelerde hareket ediyor. Dolar endeksi 105,41 civarlarında bulunuyor.

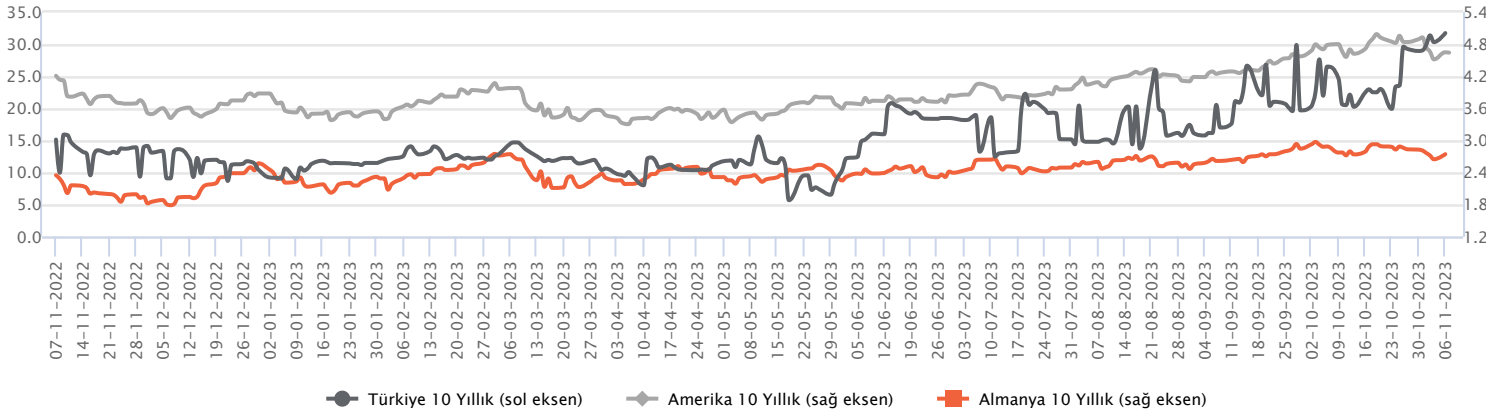
| Günlük Veriler / Kurlar | Kapanış | Günlük Değ. (%) | Yılbaşı Değ. (%) |
|-------------------------|----------|-----------------|------------------|
| USD/TRY | 28.4386 | 0.17 | 52.00 |
| EUR/TRY | 30.5102 | 0.17 | 52.34 |
| Euro/Dolar | 1.0720 | -0.10 | 0.18 |
| Sterlin/Dolar | 1.2344 | -0.22 | 2.11 |
| Dolar/Yen | 149.9950 | 0.48 | 14.52 |



Faizler

10 yıl vadeli hazine tahvil faizi dün 16 baz puanlık yükselişle günü yüzde 28,60 seviyesinde tamamlarken, 2 yıl vadeli hazine tahvil faizi ise günü 205 baz puanlık yükselişle yüzde 39,65 seviyesinden tamamladı. Hazine ve Maliye Bakanlığı (HMB), dün 4 yıl vadeli TLREF'e endeksli tahvil ihracında net satış 9,3 milyar TL olarak gerçekleşirken, ROT dahil toplam satış ise 17,3 milyar TL olarak gerçekleşti. İhalede ortalama dönemsel faiz yüzde 7,94 oldu. Bir diğer ihalede 11 ay vadeli hazine bonusunda net satış 1,15 milyar TL, ROT dahil toplam satış ise 1,25 milyar TL olarak gerçekleşti. İhalede ortalama yıllık basit faiz yüzde 39,62 oldu. HMB, bugün 2 yıl vadeli sabit kuponlu 6 ayda bir yüzde 6,30 kupon ödemeli tahvil ile 10 yıl vadeli sabit kuponlu 6 ayda bir yüzde 13,10 kupon ödemeli tahvil ihracı için ihale düzenleyecek.

| Günlük Veriler / Faizler | Kapanış | Günlük Değ. | Yılbaşı Değ. |
|--------------------------|---------|-------------|--------------|
| TCMB AOFM | 35.00 | 0.00 bp | 25.98 bp |
| Türkiye 2 Yıllık | 39.65 | 2.05 bp | 29.68 bp |
| Amerika 2 Yıllık | 4.93 | 0.00 bp | 0.50 bp |
| Almanya 2 Yıllık | 3.02 | 0.05 bp | 0.29 bp |
| Türkiye 10 yıllık | 28.60 | 0.16 bp | 18.77 bp |
| Amerika 10 Yıllık | 4.65 | -0.01 bp | 0.76 bp |
| Almanya 10 Yıllık | 2.74 | 0.10 bp | 0.17 bp |



İŞ BANKASI / ISCTR 06.11.2023 18:25:06

Banka'nın 3Ç23'te konsolide olmayan net karı 20.548 milyon TL (kons: 19.080 mn TL) olarak açıklanmıştır. (NÖTR)

TÜRK TELEKOM / TTKOM 06.11.2023 18:26:56

Şirket, 3Ç23'de 22.362 mn TL satış geliri (kons: 22.061 mn TL), 7.979 mn TL düzeltilmiş FAVÖK (kons: 8.040 mn TL) ve 4.504 mn TL net kar (kons: 1.977 mn TL) açıklamıştır. (NÖTR)

ENERJİSA/ ENJSA 06.11.2023 18:51:35

Şirket, 3Ç23'de 40.110 mn TL satış geliri (kons: 32.413 mn TL), 6.011 mn TL yatırım harcamaları geri ödemeleri dahil FAVÖK (faaliyet gelirleri) (yıllık: +%59), 1.509 mn TL baz alınan net kar ve 10.577 mn TL net kar (kons: 7.633 mn TL) açıklamıştır. (POZİTİF)

KARDEMİR / KRDM 06.11.2023 18:15:50

Şirket, 3Ç23'de 10.579 mn TL satış geliri (kons: 10.500 mn TL), 1.825 mn TL FAVÖK (kons: 1.800 mn TL) ve 51 mn TL net kar (kons: 75 mn TL) açıklamıştır. (NÖTR)

AKSA ENERJİ / AKSEN 06.11.2023 18:35:10

Şirket, 3Ç23'de 7.356 mn TL satış geliri (kons: 6.391 mn TL), 1.857 mn TL FAVÖK (kons: 1.419 mn TL) ve 1.203 mn TL net kar (kons: 1.150 mn TL) açıklamıştır. (NÖTR)

ÇİMSA / CİMSA 06.11.2023 18:59:03

Şirket, 3Ç23'de 3.808 mn TL satış geliri (kons: 3.659 mn TL), 947 mn TL FAVÖK (kons: 859 mn TL) ve 951 mn TL net kar (kons: 850 mn TL) açıklamıştır. (NÖTR)

AKİŞ GAYRİMENKUL / AKSGY 06.11.2023 18:11:30

Şirket, 3Ç23'de 778 mn TL satış geliri , 518 mn TL FAVÖK ve 256 mn TL net kar (3Ç22: -70 mn TL; çeyreklik: +%88) açıklamıştır. (POZİTİF)

KİMTEKS POLİÜRETAN / KMPUR 06.11.2023 18:47:42

Şirket, 3Ç23'te 2.207 mn TL satış geliri (yıllık: +%88; çeyreklik: +%11), 297 mn TL FAVÖK (yıllık: +%180; çeyreklik: +%15) ve 285 mn TL net kar (yıllık: +%62; çeyreklik: +%36) açıklamıştır. (NÖTR)

SUWEN TEKSTİL / SUWEN 06.11.2023 23:01:12

Şirket, 3Ç23'te 667 mn TL satış geliri (yıllık: +%119; çeyreklik: +%46), 218 mn TL FAVÖK (yıllık: +%100; çeyreklik: +%36) ve 123 mn TL net kar (yıllık: +%66; çeyreklik: +%49) açıklamıştır. (NÖTR)

DOĞAN ŞİRKETLER GRUBU HOLDİNG / DOHOL 06.11.2023 13:19:39

Şirketin dolaylı bağlı ortaklığı Glokal Dijital Hizmetler (Hepsi Emlak); Zingat Gayrimenkul Bilgi Sistemleri'nin (Zingat) tüm paylarının satın ve devir alınması için Property Finder Group ile mutabakata varmıştır. Söz konusu işlemlerle bağlantılı olarak; Property Finder Group'un, sermaye katılımı sağlamak suretiyle Hepsi Emlak'a ortak olması hedeflenmektedir. (NÖTR)

SASA POLYESTER / SASA 06.11.2023 18:19:55

Şirketin PTA ve Polimer Cips Üretim Tesisleri Yatırımı konularında almış olduğu ve çeşitli tarihlerde güncellenmiş olan toplam 26.570.836.665 TL tutarındaki yatırım teşvik belgesi; diğer harcama ve inşaat harcama kalemlerinin artırılması amacıyla güncellenerek toplam 40.631.485.984 TL'ye ulaşmıştır. (SINIRLI POZİTİF)

MLP SAĞLIK / MPARK 06.11.2023 18:45:01

Pay geri alım kapsamında 148,80 TL – 150,70 TL (ağırlıklı ortalama 149,88 TL) fiyat aralığından toplam 66.500 TL nominal değerli MPARK payları geri alınmıştır. Bu işlemlerle birlikte geri alınan payların toplam nominal değeri 15.467.500 TL olup, bu payların sermayeye oranı %7,4350'ye ulaşmıştır. (SINIRLI POZİTİF)

EGE SERAMİK / EGSR 06.11.2023 19:54:05

Şirket Yönetim Kurulu, 360.000.000 TL olan çıkarılmış sermayesinin %100 oranında bedelli olarak artırılarak 720.000.000 TL'ye çıkarılmasına karar vermiştir.

PANELSAN / PNLSN 07.11.2023 08:36:17

Şirket ile Konya merkezli özel bir firma arasında, KDV dahil 4.900.000 dolar tutarında sipariş sözleşmesi imzalanmıştır.

BORSA İSTANBUL / MARBL 06.11.2023 20:25:44

Tureks Turunç Madencilik'in 58.976.404 TL nominal değerli paylarının halka arzı tamamlanmış olup, Şirketin sermayesini temsil eden 228.600.000 TL nominal değerli payları kota alınmıştır. Halka arz edilen Şirket payları 08/11/2023 tarihinden itibaren Yıldız Pazar'da 10,97 TL/pay fiyat, "MARBLE" kodu ve sürekli işlem yöntemiyle işlem görmeye başlayacaktır. İlgili sırada maksimum emir değeri 1.000.000 TL olarak belirlenmiştir.

Bugün açıklanması beklenen finansal sonuçlar:

AGESA NK: 285 mn TL; BIMAS Kons: NS: 73.464 mn TL - FAVÖK: 5.482 TL mn - NK: 3.114 mn TL; TCELL Kons: NS: 26.104 mn TL - FAVÖK: 11.209 TL mn - NK: 4.015 mn TL MPARK Kons: NS: 4.593 mn TL - FAVÖK: 1.009 TL mn - NK: 594 mn TL / MEDTR Kons: NS: 345 mn TL - FAVÖK: 107 TL mn - NK: 123 mn TL; DOHOL NK: 2.834 mn TL

*Kamuyu Aydınlatma Platformu'na 07.11.2023 saat 08:36'ya kadar gelen haberleri kapsamaktadır.

Haftalık Piyasa Takvimi 06 - 10 Kasım

| Tarih | Saat | Ülke | Veri | Önem | Dönem | Beklenti | Önceki |
|-----------------------|-------|-----------------------|--------------------------------------|------|----------|----------------|---------------|
| 06 Kasım Pazartesi | 02:50 | Japonya | Boj Toplantı Tutanakları | ■ | Kasım | | |
| | 03:30 | Japonya | Hizmet PMI | ■ | Ekim | 51,10 | 51,10 |
| | 10:00 | Almanya | Fabrika Siparişleri (Aylık) | ■ | Eylül | -1,00% | 3,90% |
| | 11:55 | Almanya | Hizmet PMI | ■ | Ekim | 48,0 | 48,0 |
| | 12:00 | Euro B. | Hizmet PMI | ■ | Ekim | 47,8 | 48,7 |
| | 12:30 | Euro B. | Sentix Yatırımcı Güven Endeksi | ■ | Kasım | | -21,90 |
| | 14:30 | Türkiye | TÜFE Bazlı Reel Efektif Döviz Kuru | ■ | Ekim | | 55,5 |
| 07 Kasım Salı | 06:00 | Çin | Dış Ticaret Dengesi | ■ | Ekim | 81.95 mlr \$ | 77.71 mlr \$ |
| | 10:00 | Almanya | Sanayi Üretim Endeksi (Aylık) | ■ | Eylül | | -0,20% |
| | 13:00 | Euro B. | ÜFE (Aylık/Yıllık) | ■ | Eylül | | 0,60%/-11,50% |
| | 16:30 | ABD | Dış Ticaret Dengesi | ■ | Eylül | -60.30 mlr \$ | -58,30 B \$ |
| | 17:30 | Türkiye | Hazine Nakit Dengesi | ■ | Ekim | | -69.05 mlr TL |
| 08 Kasım Çarşamba | 10:00 | Almanya | TÜFE (Aylık/Yıllık) | ■ | Ekim | 0.00%/3.80% | 0.00%/3.80% |
| | 13:00 | Euro B. | Perakende Satışlar (Aylık/Yıllık) | ■ | Ekim | -0.20%/-3.10% | -1,20%/-2,10% |
| | 17:15 | ABD | Fed Başkanı J. Powell'in Konuşması | ■ | Kasım | | |
| | 18:00 | ABD | Toptan Stoklar (Aylık) | ■ | Eylül | 0,00% | -0,10% |
| | 18:00 | ABD | Ham Petrol Stokları | ■ | Haftalık | | 0.774M |
| 09 Kasım Perşembe | 04:30 | Çin | TÜFE (Aylık/Yıllık) | ■ | Ekim | | 0,20%/0,00% |
| | 04:30 | Çin | ÜFE (Yıllık) | ■ | Ekim | | -2,50% |
| | 16:30 | ABD | Haftalık İşsizlik Maaşı Başvuruları | ■ | Kasım | | 217 Bin |
| | 20:30 | Euro B. | ECB Başkanı C. Lagarde'nin Konuşması | ■ | Kasım | | |
| | 22:00 | ABD | Fed Başkanı J. Powell'in Konuşması | ■ | Kasım | | |
| 10 Kasım Cuma | 10:00 | İngiltere | GSYİH (Çeyreklik/Yıllık) | ■ | 3.Çeyrek | | 0.20%/0.60% |
| | 10:00 | İngiltere | Sanayi Üretim Endeksi (Aylık/Yıllık) | ■ | Eylül | | -0,70%/1,30% |
| | 10:00 | İngiltere | Dış Ticaret Dengesi | ■ | Eylül | | -15.95 mlr £ |
| | 10:00 | Türkiye | Sanayi Üretim Endeksi (Aylık/Yıllık) | ■ | Eylül | | -0.80%3,10% |
| | 10:00 | Türkiye | İşsizlik Oranı | ■ | Eylül | | 9,20% |
| | 15:30 | Euro B. | ECB Başkanı C. Lagarde'nin Konuşması | ■ | Kasım | | |
| | 18:00 | ABD | Michigan Tüketici Güven Endeksi | ■ | Ekim | 65,00 | 63,80 |
| 22:00 | ABD | Federal Bütçe Dengesi | ■ | Ekim | | -171.00 mlr \$ | |

 Takvim açıklanacak tüm verileri [kapsamamaktadır](#). Tahminler Bloomberg, Tradingeconomics.com, Investing.com, Econoday.com kaynaklarından alınmıştır.

Genel Müdürlük

Esentepe Mh. Ecza Sk. Safter Han İş Merkezi No:6 Şişli/İstanbul – (0212) 286 30 00

Beylikdüzü

Hayrettin Paşa Mah. 1993 Sokak No:22 Ferah Residence Daire A1 Esenyurt – (0212) 270 26 43

Erenköy

Bağdat Caddesi Beyaz Apt. No: 339 D:5 Erenköy – (0216) 301 10 45

Levent

Nispetiye Mah. Aydar Cad Metro İş Merkezi No. 10 İç Kapı No: 1 Beşiktaş – (0212) 286 30 00

Nişantaşı

Vali Konağı Cad. No.77 Polat Apt. Kat.3 D.3 Nişantaşı/Şişli – (0212) 241 15 75

Suadiye

Suadiye Mah. Öncü Sokak Büyük Hanlı Konutları B1 Blok K:8 D:22 Kadıköy – (0216) 350 01 43

Ankara

Tunalı Hilmi Cad. 60/12 Kavaklıdere – (0312) 426 16 61

Bursa

Çekirge Mah. Çekirge Cad. Gökçen Apt. Blok 97/1 C Osmangazi – (0224) 233 43 37

Malatya

Sancaktar Mah. Aslantepe Cad. Canbaylar Plaza No. 93/9 Battalgazi – (0422) 377 90 00

Niğde

Aşağı Kayabaşı Mah. Dr. Sami Yağız Cad. Kültür Plaza No:32 Kat:1/4 Niğde – (0388) 214 19 35

**YASAL UYARI**

Bu rapor, bir veya daha fazla sermaye piyasası aracı veya bunları ihraç eden ortaklıklar ve kuruluşlar ile piyasa eğilimleri hakkında, belirli bir kişiye veya mali durumları, risk ve getiri tercihleri benzer nitelikteki bir gruba yönelik olmamak kaydıyla, Marbaş Menkul Değerler A.Ş. müşterilerine ve/veya dağıtım kanallarına yönelik olarak Marbaş Menkul Değerler A.Ş.'nin anlaşılabilir olduğu dışarıdan hizmet sağlayıcı kuruluş tarafından hazırlanmıştır. Burada yer alan yatırım bilgi, yorum ve tavsiyeleri yatırım danışmanlığı kapsamında değildir. Yatırım danışmanlığı hizmeti, yetkili kuruluşlar tarafından kişilerin risk ve getiri tercihleri dikkate alınarak kişiye özel sunulmaktadır. Burada yer alan yorum ve tavsiyeler ise genel niteliktedir. Bu tavsiyeler mali durumunuz ile risk ve getiri tercihlerinize uygun olmayabilir. Bu nedenle, sadece burada yer alan bilgilere dayanarak yatırım kararı verilmesi beklentilerinize uygun sonuçlar doğurmayabilir. Bu rapor ve yorumlardaki yazılar, bilgiler ve grafikler, ulaşılabilen ilk kaynaklardan iyi niyetle ve doğruluğu, geçerliliği, etkinliği velhasıl her ne şekilde, suret ve nam altında olursa olsun herhangi bir karara dayanak oluşturması hususunda herhangi bir teminat, garanti oluşturmadan, yalnızca bilgi edinilmesi amacıyla derlenmiştir. İş bu raporlardaki yorumlardan; eksik bilgi ve/veya güncellenme gibi konularda ortaya çıkabilecek zararlardan Marbaş Menkul Değerler A.Ş. ve çalışanları sorumlu değildir. Marbaş Menkul Değerler A.Ş. her an, hiçbir şekilde ve surette ön ihbara ve/veya ihtara gerek kalmaksızın söz konusu bilgileri, tavsiyeleri değiştirebilir ve/veya ortadan kaldırabilir. Genel anlamda bilgi vermek amacıyla hazırlanmış olan iş bu rapor ve yorumlar, kapsamı bilgiler, tavsiyeler hiçbir şekilde ve surette Marbaş Menkul Değerler A.Ş.'nin herhangi bir taahhüdünü tazammum etmediğinden, bu bilgilere istinaden her türlü özel ve/veya tüzel kişiler tarafından alınacak kararlar, varılacak sonuçlar, gerçekleştirilecek işlemler ve oluşabilecek her türlü riskler bizatihi bu kişilere ait ve raci olacaktır. Hiçbir şekilde ve surette ve her ne nam altında olursa olsun, her türlü gerçek ve/veya tüzel kişinin, gerek doğrudan gerek dolayısı ile ve bu sebeplerle uğrayabileceği her türlü doğrudan ve/veya dolayısıyla oluşacak maddi ve manevi zarar, kar mahrumiyeti, velhasıl her ne nam altında olursa olsun uğrayabileceği zararlardan hiçbir şekilde ve surette Marbaş Menkul Değerler A.Ş. ve çalışanları sorumlu tutulamayacak ve hiçbir şekilde ve surette her ne nam altında olursa olsun Marbaş Yatırım Menkul Değerler A.Ş. çalışanlarından talepte bulunulmayacaktır.