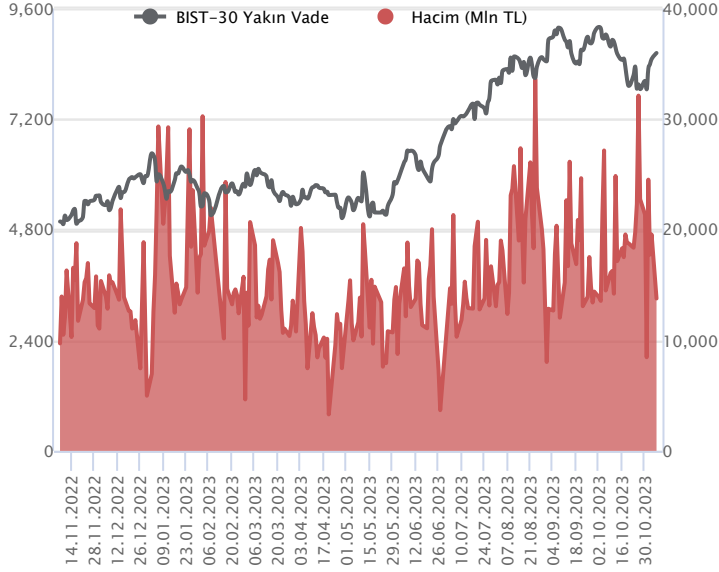


Sözleşme Kodu	Vade Ayı	Uzlaşma Fiyatı	Önceki Uzlaşma Fiyatı	Değişim	Değişim Puan	Gün İçi Yüksek	Gün İçi Düşük	İşlem Miktarı	İşlem Hacim	Açık Pozisyon	Açık Pozisyon Değişimi	Vadeye Kalan Gün Sayısı	Takasbank Başlangıç Teminatı %
F_XU0300224	29.02.2024	9,153.50	8,997.00	1.74 %	156.50	9,203.25	9,073.25	1,274.00	116,624,845.00	975.00	44.00	115	16
F_XU0301223	29.12.2023	8,636.75	8,469.00	1.98 %	167.75	8,694.00	8,518.00	159,511.00	13,777,361,542.50	281,870.00	-349.00	53	16

### ENDEKS KONTRATLARI

### BIST 30 Yakın Vadeli Kontratı



Aralık vadeli endeks sözleşmesi dün 8.694,00 ile 8.518,00 seviyeleri arasında dalgalanarak günü yüzde 1,98'lik yükselişle 8.636,75 uzlaşma fiyatından tamamladı. Akşam seansı kapanışı ise uzlaşma fiyatının hemen altında 8.634,75 seviyesinden gerçekleşti. Jeopolitik risklerin de etkisiyle geçen haftalarda başlayan geri çekilmelerin ardından dün indikatörlerde görülen pozitif uyumsuzların etkisi ile birlikte tepki yükselişlerinin ivme kazandığını gözlemledik. Yeni güne başlarken yurt dışı piyasalarda bu sabah ABD vadeliileri hafif satıcıli seyirler izliyor. Avrupa endeksleri hafif satıcıli açılışlara işaret ediyor. Asya piyasalarında ise satıcıli seyirler hâkim. Bu görünüm altında sözleşmenin güne pozitif bir başlangıç yapabileceğini değerlendiriyoruz.

Sözleşmede 8.695 seviyesi direnç noktası olup, bu seviye üzerinde kalıcılık sağlanması durumunda 8.750 – 8.770 aralığı direnç bölgesi olarak izlenebilir. Olası yükselişlerin 8.750 üzerinde kalıcılık sağlanması durumunda ise 8.900'lü seviyeler gündeme gelebilir. Aşağı tarafta ise 8.600 seviyesi destek noktası olup, bu seviye altında 8.520 ve 8.430 seviyeleri sıralı destek noktaları olarak takip edilebilir.

### Endeks - 30 Yakın Vade Aracı Kurum Dağılımı Günlük Değişim

Long			Short		
Kurum	Net Lot	Pay (%)	Kurum	Net Lot	Pay (%)
Garanti BBVA	6.870	37	İnfo Yatırım	3.989	21
Ak Yatırım	3.780	20	Teb Yatırım	2.932	16
İş Yatırım	3.514	19	Ziraat Yatırım	1.695	9
Oyak Yatırım	2.314	12	Tacirler Yatırım	1.528	8
QNB Finans Yatırım	573	3	Trive	1.287	7
Diğer	1.576	9	Diğer	7.196	39

İlk 5 Kurum Alım Ağırlıklı

### Endeks - 30 Yakın Vade Aracı Kurum Dağılımı Tüm Vade

Long			Short		
Kurum	Net Lot	Pay (%)	Kurum	Net Lot	Pay (%)
Teb Yatırım	66.336	45	İş Yatırım	55.644	37
Yapı Kredi Yatırım	28.685	19	Bank of America	32.720	22
Vakıf Yatırım	11.459	8	HSBC Yatırım	29.179	20
Ziraat Yatırım	9.500	6	QNB Finans Yatırım	8.524	6
Deniz Yatırım	9.177	6	Garanti BBVA	5.767	4
Diğer	24.021	16	Diğer	17.309	12

İlk 5 Kurum Satım Ağırlıklı

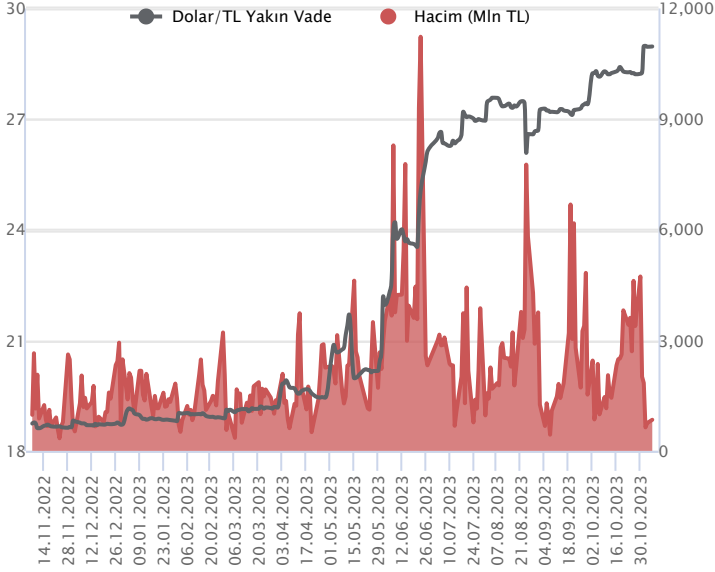


### Fiyat (%) Açık Pozisyon (%) Yorum

Artış	Artış	Yükselişin devamlılığı için sinyal olarak kabul edilebilir.
Artış	Azalış	Yükselişin desteklenmediğini gösterir.
Azalış	Artış	Düşüşlerin devamlılığı için sinyal olarak kabul edilebilir.
Azalış	Azalış	Düşüşlerin desteklenmediğini gösterir.

Sözleşme Kodu	Vade Ayı	Uzlaşma Fiyatı	Önceki Uzlaşma Fiyatı	Değişim	Değişim Puan	Gün İçi Yüksek	Gün İçi Düşük	İşlem Miktarı	İşlem Hacim	Açık Pozisyon	Açık Pozisyon Değişimi	Vadeye Kalan Gün Sayısı	Takasbank Başlangıç Teminatı %
<b>DÖVİZ KONTRATLARI</b>													
F_EURTRY1123	30.11.2023	31.1494	31.0402	0.35 %	0.11	31.1879	31.1010	596	18,571,050	11,415	-191	24	15
F_EURTRY1223	29.12.2023	32.0326	31.9142	0.37 %	0.12	32.0606	31.9479	313	10,026,499	16,036	51	53	15
F_EURUSD1123	30.11.2023	1.0754	1.0736	0.17 %	0.00	1.0771	1.0746	5,170	157,673,821	38,220	1,258	24	4
F_EURUSD1223	29.12.2023	1.0769	1.0742	0.25 %	0.00	1.0780	1.0752	514	15,690,367	11,191	166	53	4
F_USDTRY1123	30.11.2023	28.9760	28.9667	0.03 %	0.01	28.9824	28.9541	29,112	843,399,540	1,035,587	-21,045	24	14
F_USDTRY1223	29.12.2023	29.7599	29.7385	0.07 %	0.02	29.7699	29.7075	21,476	638,912,170	869,246	-2,252	53	14

**Dolar/TL Yakın Vadeli Kontratı**



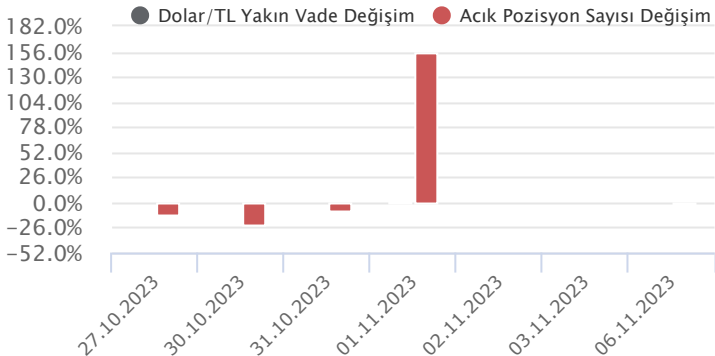
Kasım vadeli Dolar/TL sözleşmesi dün 28,9541 ile 28,9824 seviyeleri arasında dalgalanarak günü yüzde 0,03'lük yükselişle 28,9760 uzlaşma fiyatından tamamladı. Yurt içerisinde Ticaret Bakanlığı'nın öncü verilerine göre dış ticaret açığı ekimde 6,7 milyar dolar olarak gerçekleşirken, Ocak – Ekim arası dış ticaret açığı ise 94 milyar dolar oldu. TCMB verilerine göre TÜFE bazlı reel efektif döviz kuru ekimde 55,52'den 55,90'a yükseldi. Açıklanan verilerin fiyatlamalara etkisi olmazken, spot kurda düşük volatilitede kademeli yükseliş eğilimi devam etti. Bugün yurt içerisinde hazine nakit dengesi, ABD tarafında ise dış ticaret dengesi ve bazı Fed üyelerinin konuşmaları takip edilecek. Verilerin fiyatlamalara etkisinin sınırlı kalabileceğini değerlendiriyoruz. Diğer taraftan jeopolitik gelişmeler de piyasanın odağında olmaya devam edecek. Dolar/TL spot kuru, bu sabah saat 08:20 itibarıyla 28,47'li seviyelerden işlem görüyor. Dolar endeksi 105,41 civarlarında hareket ediyor. ABD 10 yıllık tahvil faizi ise yüzde 4,64 civarında bulunuyor.

Dolar/TL Yakın Vade Aracı Kurum Dağılımı Günlük Değişim					
Long			Short		
Kurum	Net Lot	Pay (%)	Kurum	Net Lot	Pay (%)
Teb Yatırım	7.210	31	Alternatif Yatırım	20.642	87
Garanti Bankası	5.000	21	Meksa Yatırım	1.468	6
Yapı ve Kredi	4.000	17	Tacirler Yatırım	1.010	4
İnfo Yatırım	1.824	8	Bank of America	413	2
Yatırım Finans	1.325	6	Ünlü Menkul	40	0
Diğer	4.308	18	Diğer	94	0

İlk 5 Kurum Satım Ağırlıklı

Dolar/TL Yakın Vade Aracı Kurum Dağılımı Tüm Vade					
Long			Short		
Kurum	Net Lot	Pay (%)	Kurum	Net Lot	Pay (%)
Ak Yatırım	242.873	27	Akbank	428.964	47
Bank of America	177.256	19	Teb Yatırım	218.184	24
İş Yatırım	123.616	14	Finansbank	95.883	10
Deniz Yatırım	87.425	10	Burgan Yatırım	44.993	5
Garanti BBVA	68.975	8	Yapı ve Kredi	41.754	5
Diğer	218.047	24	Diğer	91.997	10

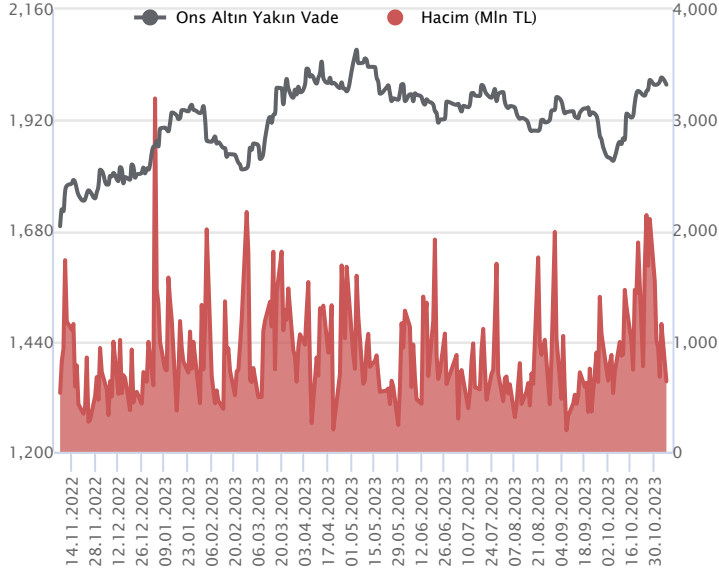
İlk 5 Kurum Satım Ağırlıklı



Fiyat (%)	Açık Pozisyon (%)	Yorum
Artış	Artış	Yükselişin devamlılığı için sinyal olarak kabul edilebilir.
Artış	Azalış	Yükselişin desteklenmediğini gösterir.
Azalış	Artış	Düşüşlerin devamlılığı için sinyal olarak kabul edilebilir.
Azalış	Azalış	Düşüşlerin desteklenmediğini gösterir.

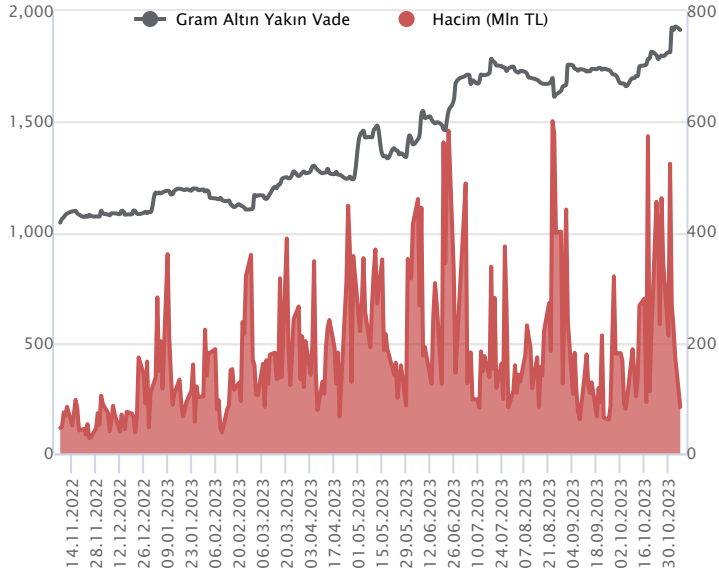
Sözleşme Kodu	Vade Ayı	Uzlaşma Fiyatı	Önceki Uzlaşma Fiyatı	Değişim	Değişim Puan	Gün İçi Yüksek	Gün İçi Düşük	İşlem Miktarı	İşlem Hacim	Açık Pozisyon	Açık Pozisyon Değişimi	Vadeye Kalan Gün Sayısı	Takasbank Başlangıç Teminatı %
<b>ALTIN KONTRATLARI</b>													
F_XAUTRYM0224	29.02.2024	2,046.190	2,055.160	-0.44 %	-8.97	2,053.990	2,044.000	2,936	6,016,586	69,751	8	115	14
F_XAUTRYM1223	29.12.2023	1,914.790	1,926.910	-0.63 %	-12.12	1,926.910	1,914.400	43,763	83,894,083	1,055,378	-4,970	53	14
F_XAUUSD0224	29.02.2024	2,021.700	2,032.100	-0.51 %	-10.40	2,025.000	2,020.000	269	15,417,901	2,492	127	115	8
F_XAUUSD1223	29.12.2023	2,000.450	2,013.150	-0.63 %	-12.70	2,005.500	1,996.750	11,222	636,890,262	30,572	-1,869	53	8

### ONS ALTIN Yakın Vadeli Kontratı



Aralık vadeli ons altın sözleşmesi dün 1996,75 – 2005,50\$ arasında seyrederek, günü yüzde 0,63 düşüşle 2000,45\$ uzlaşma fiyatından kapattı. Spot piyasada saat 08:30 itibariyle ons altın 1971\$ seviyesinde izleniyor. Sözleşmede yaşanan düşüş sebebiyle bugünkü stratejimizi yeniliyoruz. Sözleşmede yeni stratejimiz 1978-1997\$ arasını nötr olarak değerlendiriyoruz. Sözleşme için 1997\$ direnç noktası olarak görülüyor. Bu direncin üzerinde kapanışların devamında yukarı yönlü pozisyonların artması beklenebilir. Sözleşmede 1997\$ direncinin üzerinde 1977\$ stop seviyesi belirlenerek 2036\$ seviyesi düşünülebilir. Geri çekilmelerde ise 1978\$ destek noktası olarak izlenebilir. Sözleşme için 1978\$ desteğinin altında 1997\$ stop loss olmak koşuluyla 1938\$ seviyesi değerlendirilebilir. Bugün için ABD’de ikincil düzey verilerin açıklanması bekleniyor. Gün içerisinde Fed üyelerinin konuşmaları olursa, takip edilebilir. Sözleşmede olası oynaklığa karşı yatırımcıların aktif bir kar al/zarar durdur seviyesi belirleyerek hareket etmeleri daha sağlıklı olabilir.

### GRAM ALTIN Yakın Vadeli Kontratı

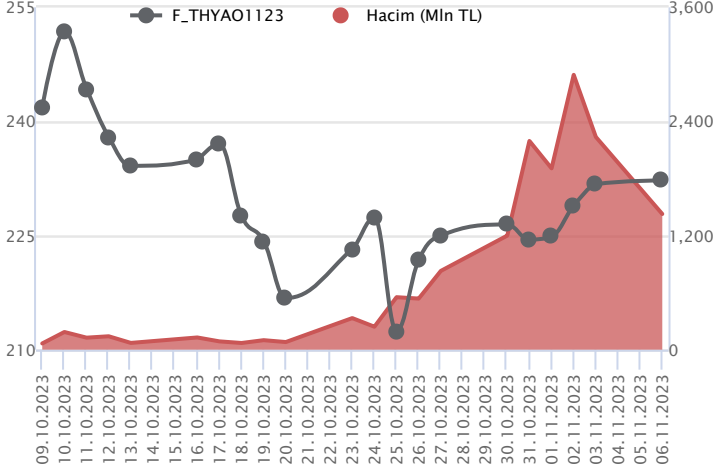


Aralık vadeli gram altın sözleşmesi dün 1914,40-1926,91 TL arasında dalgalanarak, günü yüzde 0,63 düşüşle 1914,79 TL uzlaşma fiyatından tamamladı. Spot piyasada bu sabah saat 08:30 itibariyle gram altın 1804 TL seviyesinde izleniyor. Ons altın 1971\$ ve Dolar/TL kuru 28,46 TL seviyesinde bulunuyor. Bugün için açıklanacak önemli bir veri akışı bulunmamaktadır. Gün içerisinde Fed üyelerinden konuşmalar gelebilir. Sözleşmede olası oynaklığa karşı yatırımcıların aktif bir kar al/zarar durdur seviyesi belirleyerek hareket etmeleri daha sağlıklı olabilir.

Sözleşme	Vade Ayı	Son Uzlaşma	Önceki Uzlaşma	Değişim %	Günün Düşüğü	Günün Yükselişi	İşlem Adedi	İşlem Hacmi
<b>PAY VADELİ SÖZLEŞMELERİNDE EN FAZLA İŞLEM GÖRENLER</b>								
F_THYAO1123	30.11.2023	232.150	231.510	0.3 %	231.650	235.140	61,119	1,426,584,412
F_GUBRF1123	30.11.2023	368.860	358.900	2.8 %	359.900	370.030	19,412	708,641,146
F_ISCTR1123	30.11.2023	22.500	21.520	4.6 %	21.700	22.660	292,224	653,340,846

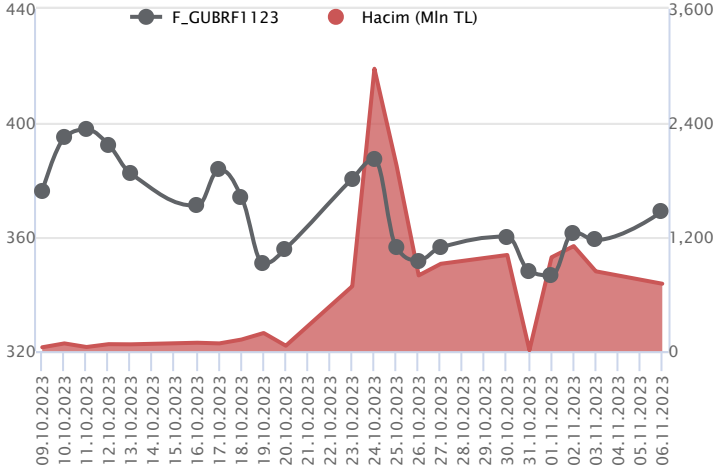
Pay vadeli sözleşmeleri, düşük teminatlarla yüksek tutarlı pozisyonlar almayı mümkün kılar. Pay vadeli sözleşmeleri ile ilgili daha detaylı bilgi almak için Marbaş Menkul Değerler A.Ş. ile iletişime geçebilirsiniz.

### F\_THYAO1123 Vadeli Kontratı



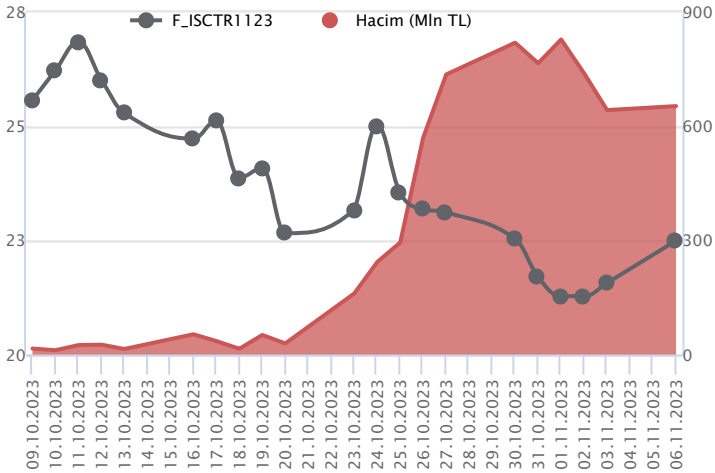
Endekste alım iştahı gücünü korurken, Kasım vadeli THYAO sözleşmesi gün içinde 231,65 TL – 235,14 TL seviyeleri arasında dalgalanarak günü 232,15 TL uzlaşma fiyatından %0,3'lük kazançla günü tamamladı. Ortalamaların üzerinde alıcılı seyrin kaydedildiği sözleşmede 230,00 TL üzerinde kalıcılık pozitif seyrin devamlılığı açısından belirleyici olacaktır. Yükselişlerde 235,80 TL ve 238,88 TL seviyeleri izlenecek direnç noktalarıdır. Olası realizasyonlarda ise gün içinde 230,00 TL izlenen ilk destek seviyesidir. 230,00 TL'nin altında baskı artış kaydedecektir. Sözleşmede 22 günlük ortalamanın yer aldığı 225,75 TL ve 222,96 TL seviyeleri gündeme gelecek desteklerdir. Yüksek volatilité sebebiyle alınacak pozisyonlarda temkinli olunması aktif bir stop-loss stratejisine bağlı kalınması faydalı olacaktır.

### F\_GUBRF1123 Vadeli Kontratı



Kasım vadeli GUBRF pay sözleşmesi dün 359,90 TL ile 370,03 TL arasında dalgalanarak günü yüzde 2,78'lik yükselişle 368,86 TL uzlaşma fiyatından tamamladı. Dün endeks tarafında ve sözleşmede pozitif seyirlerin izlendiği bir haftaya başladık. Sözleşmede son dönemdeki toparlanma eğilimlerinin ardından 375,30 TL seviyesinin önemli direnç noktası olarak takip edilebileceğini değerlendiriyoruz. Bu seviye üzerinde kalıcılık sağlanması durumunda 382,50 TL seviyesi gündeme gelebilir. Olası yükselişler 375,30 TL üzerinde kalıcılık sağlayamazsa tekrardan düşüş eğilimleri sözleşmede ağırlık kazanabilir. Aşağı yönlü fiyatlamalarda ise 363,00 TL civarı destek noktası olup, bu seviye altındaki fiyatlamalarda 360,60 TL ve 356,30 TL seviyeleri destek noktaları olarak gündeme gelebilir.

### F\_ISCTR1123 Vadeli Kontratı



Üçüncü çeyrek finansalları beklentilerin üzerinde gelen Kasım vadeli ISCTR sözleşmesi dün 21,70 TL – 22,66 TL seviyeleri arasında dalgalanarak 22,50 TL uzlaşma fiyatından günü %4,6'lık kazançla tamamladı. Bankacılık endeksinde %3,15'lik kazanç söz konusu olurken, 22 günlük ortalamanın yer aldığı 22,74 TL izlenen ilk direnç konumundadır. 22,74 TL üzerinde 23,15 TL ve 23,63 TL gündeme gelecek diğer direnç seviyeleridir. Realizasyon hareketlerinin yaşanması ile 21,70 TL ara desteği öne çıkarken, devamında 21,58 TL ve 21,02 TL seviyeleri söz konusu olacak desteklerdir. Volatilité nedeniyle alınacak pozisyonlarda temkinli olunması aktif bir stop-loss stratejisine bağlı kalınması faydalı olacaktır.

**Dayanak Varlıkların Teknik Gösterge Görünümleri****20 Gün Ortalama/Fiyat Kesişmesi (YUKARI)**ENJSA  
FROTO  
GARAN  
KONTR  
SAHOL**20 Gün Ortalama/Fiyat Kesişmesi (AŞAĞI)****Güç Göstergeleri Olumlu**

RSI ve Momentum göstergelerine göre olumlu olanlar

**50 Gün Ortalama/Fiyat Kesişmesi (YUKARI)**ENJSA  
GARAN  
KONTR  
FROTO  
YKBNK**50 Gün Ortalama/Fiyat Kesişmesi (AŞAĞI)**

ISGYO

**MACD**

ENKAI	ZAYIF AL
FROTO	ZAYIF AL
GUBRF	ZAYIF AL
HEKTS	ZAYIF AL
MGROS	ZAYIF AL

**Göstergeleri Dipte Olanlar**ISGYO  
ECILC  
KOZAA  
TAVHL

CCI, RSI, Stochastics, Williams' %R, MFI ve DX göstergelerinin ortalaması en düşük olanlar

**20/50 Gün Ortalama Kesişmesi (YUKARI)**

GARAN

**20/50 Gün Ortalama Kesişmesi (AŞAĞI)**

Bu şartları sağlayan dayanak varlık bulunmamaktadır.

**Para Girişi Olan Dayanak Varlıklar**

	Kapanış	İşlem Hacmi (Mln TL)
PETKM	20.30	2,440.79821
FROTO	854.50	1,543.32461
DOHOL	14.20	890.34674
SOKM	64.90	826.33601
KARSN	10.03	207.65930

**Para Çıkışı Olan Dayanak Varlıklar**

	Kapanış	İşlem Hacmi (Mln TL)
Bu şartları sağlayan dayanak varlık bulunmamaktadır.		

**Yüksek Hacimliler**

	İşlem Hacmi (Mln TL)
XU030	52,720.75
XSD25	35,096.64
X10XB	28,953.87
XLBNK	9,449.42
THYAO	7,858.17

**Dayanak Varlıkların Teknik Gösterge Konumları**

Kod	5 Günlük H.O	10 Günlük H.O	20 Günlük H.O	50 Günlük H.O	RSI	StochS	MACD	CCI
AEFES	ALIM	ALIM	ALIM	ALIM	ALIM	SATIM	ALIM	ALIM
AKBNK	ALIM	ALIM	SATIM	ALIM	ALIM	SATIM	SATIM	ALIM
AKSEN	ALIM	ALIM	ALIM	SATIM	ALIM	SATIM	ALIM	ALIM
ALARK	ALIM	ALIM	SATIM	SATIM	ALIM	SATIM	SATIM	ALIM
ARCLK	ALIM	SATIM	SATIM	SATIM	ALIM	SATIM	SATIM	ALIM
ASELS	ALIM	ALIM	ALIM	ALIM	ALIM	SATIM	ALIM	ALIM
ASTOR	ALIM	ALIM	SATIM	SATIM	ALIM	ALIM	ALIM	ALIM
BIMAS	ALIM	ALIM	ALIM	ALIM	ALIM	SATIM	SATIM	ALIM
CNH/TRY	ALIM	ALIM	ALIM	ALIM	ALIM	SATIM	ALIM	ALIM
DOHOL	ALIM	ALIM	ALIM	ALIM	ALIM	SATIM	SATIM	ALIM
ECILC	ALIM	SATIM	SATIM	SATIM	ALIM	SATIM	SATIM	ALIM
EKGYO	ALIM	SATIM	SATIM	SATIM	ALIM	SATIM	SATIM	ALIM
ENJSA	ALIM	ALIM	ALIM	ALIM	ALIM	SATIM	SATIM	ALIM
ENKAI	ALIM	ALIM	SATIM	SATIM	ALIM	SATIM	ALIM	ALIM
EREGL	ALIM	SATIM	SATIM	SATIM	ALIM	SATIM	SATIM	ALIM
EUR/TRY	ALIM	ALIM	ALIM	ALIM	ALIM	SATIM	ALIM	ALIM
EUR/USD	ALIM	ALIM	ALIM	ALIM	ALIM	SATIM	ALIM	ALIM
FROTO	ALIM	ALIM	ALIM	ALIM	ALIM	SATIM	ALIM	ALIM
GARAN	ALIM	ALIM	ALIM	ALIM	ALIM	SATIM	ALIM	ALIM
GBP/USD	ALIM	ALIM	ALIM	ALIM	ALIM	SATIM	ALIM	ALIM
GUBRF	ALIM	ALIM	ALIM	ALIM	ALIM	SATIM	ALIM	ALIM
HALKB	ALIM	ALIM	SATIM	SATIM	ALIM	SATIM	SATIM	ALIM
HEKTS	ALIM	ALIM	SATIM	SATIM	ALIM	SATIM	ALIM	ALIM
ISCTR	ALIM	ALIM	SATIM	ALIM	ALIM	SATIM	SATIM	ALIM
ISGYO	SATIM	SATIM	SATIM	SATIM	SATIM	ALIM	SATIM	SATIM
KARSN	ALIM	ALIM	SATIM	SATIM	ALIM	SATIM	SATIM	ALIM
KCHOL	ALIM	ALIM	ALIM	ALIM	ALIM	SATIM	SATIM	ALIM
KONTR	ALIM	ALIM	ALIM	ALIM	ALIM	SATIM	SATIM	ALIM
KOZAA	ALIM	SATIM	SATIM	SATIM	ALIM	SATIM	SATIM	ALIM
KOZAL	ALIM	SATIM	SATIM	SATIM	ALIM	SATIM	SATIM	ALIM
KRDMD	ALIM	ALIM	SATIM	SATIM	ALIM	SATIM	SATIM	ALIM
MGROS	ALIM	ALIM	ALIM	ALIM	ALIM	SATIM	ALIM	ALIM
ODAS	SATIM	SATIM	SATIM	SATIM	ALIM	SATIM	SATIM	ALIM
OYAKC	ALIM	ALIM	ALIM	ALIM	ALIM	SATIM	ALIM	ALIM
PETKM	ALIM	ALIM	SATIM	ALIM	ALIM	SATIM	SATIM	ALIM
PGSUS	ALIM	ALIM	SATIM	SATIM	ALIM	SATIM	ALIM	ALIM
RUB/TRY	ALIM	ALIM	ALIM	ALIM	SATIM	ALIM	ALIM	SATIM
SAHOL	ALIM	ALIM	ALIM	ALIM	ALIM	SATIM	ALIM	ALIM
SASA	ALIM	ALIM	ALIM	SATIM	ALIM	SATIM	ALIM	ALIM
SISE	ALIM	ALIM	SATIM	SATIM	ALIM	SATIM	SATIM	ALIM
SKBNK	ALIM	ALIM	ALIM	ALIM	ALIM	SATIM	SATIM	ALIM
SOKM	ALIM	ALIM	ALIM	ALIM	ALIM	SATIM	ALIM	ALIM
TAVHL	ALIM	SATIM	SATIM	SATIM	ALIM	SATIM	SATIM	ALIM
TCELL	ALIM	ALIM	ALIM	SATIM	ALIM	SATIM	ALIM	ALIM
THYAO	ALIM	ALIM	ALIM	ALIM	ALIM	SATIM	ALIM	ALIM
TKFEN	ALIM	SATIM	SATIM	SATIM	ALIM	SATIM	SATIM	ALIM
TOASO	ALIM	ALIM	SATIM	SATIM	ALIM	SATIM	ALIM	ALIM
TSKB	ALIM	ALIM	SATIM	SATIM	ALIM	SATIM	SATIM	ALIM
TTKOM	ALIM	ALIM	SATIM	SATIM	ALIM	SATIM	ALIM	ALIM
TUPRS	ALIM	ALIM	ALIM	ALIM	ALIM	NÖTR	ALIM	ALIM
USD/TRY	ALIM	ALIM	ALIM	ALIM	ALIM	SATIM	ALIM	SATIM
VAKBN	ALIM	ALIM	ALIM	ALIM	ALIM	SATIM	SATIM	ALIM
VESTL	ALIM	ALIM	ALIM	ALIM	ALIM	SATIM	ALIM	ALIM
X10XB	ALIM	ALIM	ALIM	ALIM	ALIM	SATIM	ALIM	ALIM
XAU/TRY	ALIM	ALIM	ALIM	ALIM	SATIM	ALIM	SATIM	ALIM
XAU/USD	SATIM	SATIM	ALIM	ALIM	SATIM	SATIM	ALIM	SATIM
XLBNK	ALIM	ALIM	ALIM	ALIM	ALIM	SATIM	SATIM	ALIM
XSD25	ALIM	ALIM	ALIM	ALIM	ALIM	SATIM	SATIM	ALIM
XU030	ALIM	ALIM	ALIM	ALIM	ALIM	SATIM	ALIM	ALIM
YKBNK	ALIM	ALIM	SATIM	ALIM	ALIM	SATIM	SATIM	ALIM

**ViOP Bülten**

Kod	Destek 3	Destek 2	Destek 1	Kapanış	Pivot	Direnç 1	Direnç 2	Direnç 3
<b>DESTEKLER</b>				<b>DİRENÇLER</b>				
F_AEFES1123	111.19	112.80	114.27	<b>115.75</b>	<b>115.88</b>	117.35	118.96	120.43
F_AEFES1223	116.72	117.89	118.57	<b>119.26</b>	<b>119.74</b>	120.42	121.59	122.27
F_AKBNK1123	30.52	30.79	31.06	<b>31.34</b>	<b>31.33</b>	31.60	31.87	32.14
F_AKBNK1223	31.63	31.85	32.08	<b>32.30</b>	<b>32.30</b>	32.53	32.75	32.98
F_AKSEN1123	36.03	36.43	36.81	<b>37.20</b>	<b>37.21</b>	37.59	37.99	38.37
F_AKSEN1223	37.38	37.74	38.07	<b>38.39</b>	<b>38.43</b>	38.76	39.12	39.45
F_ALARK1123	102.33	104.45	107.92	<b>111.40</b>	<b>110.04</b>	113.51	115.63	119.10
F_ALARK1223	105.56	107.62	111.32	<b>115.02</b>	<b>113.38</b>	117.08	119.14	122.84
F_ARCLK1123	140.35	142.37	143.94	<b>145.50</b>	<b>145.96</b>	147.53	149.55	151.12
F_ARCLK1223	145.90	147.30	148.67	<b>150.04</b>	<b>150.07</b>	151.44	152.84	154.21
F_ASELS1123	43.59	44.23	44.77	<b>45.30</b>	<b>45.41</b>	45.95	46.59	47.13
F_ASELS1223	45.30	45.83	46.26	<b>46.69</b>	<b>46.79</b>	47.22	47.75	48.18
F_ASTOR1123	116.99	120.09	122.79	<b>125.48</b>	<b>125.89</b>	128.59	131.69	134.39
F_ASTOR1223	121.92	124.44	126.74	<b>129.05</b>	<b>129.26</b>	131.56	134.08	136.38
F_BIMAS1123	287.05	290.77	294.39	<b>298.00</b>	<b>298.11</b>	301.73	305.45	309.07
F_BIMAS1223	294.02	297.00	300.10	<b>303.21</b>	<b>303.08</b>	306.18	309.16	312.26
F_CNHTRY1123	3.94	3.94	3.94	<b>3.94</b>	<b>3.94</b>	3.94	3.94	3.94
F_CNHTRY1223	4.07	4.07	4.07	<b>4.07</b>	<b>4.07</b>	4.07	4.07	4.07
F_DOHOL1123	13.65	14.03	14.31	<b>14.58</b>	<b>14.69</b>	14.97	15.35	15.63
F_DOHOL1223	14.19	14.54	14.79	<b>15.05</b>	<b>15.14</b>	15.39	15.74	15.99
F_ECILC1123	44.13	44.81	46.06	<b>47.30</b>	<b>46.74</b>	47.99	48.67	49.92
F_ECILC1223	46.12	46.59	47.55	<b>48.50</b>	<b>48.02</b>	48.98	49.45	50.41
F_EKGYO1123	6.61	6.70	6.82	<b>6.95</b>	<b>6.91</b>	7.03	7.12	7.24
F_EKGYO1223	6.78	6.88	7.02	<b>7.17</b>	<b>7.12</b>	7.26	7.36	7.50
F_ENJSA1123	49.43	50.47	52.46	<b>54.45</b>	<b>53.50</b>	55.49	56.53	58.52
F_ENJSA1223	51.31	52.33	54.21	<b>56.10</b>	<b>55.23</b>	57.11	58.13	60.01
F_ENKAI1123	30.66	30.94	31.46	<b>31.98</b>	<b>31.74</b>	32.26	32.54	33.06
F_ENKAI1223	31.47	31.74	32.26	<b>32.79</b>	<b>32.53</b>	33.05	33.32	33.84
F_EREGL1123	37.71	38.12	38.49	<b>38.86</b>	<b>38.90</b>	39.27	39.68	40.05
F_EREGL1223	39.24	39.57	39.84	<b>40.11</b>	<b>40.17</b>	40.44	40.77	41.04
F_EURTRY1123	31.01	31.06	31.10	<b>31.15</b>	<b>31.14</b>	31.19	31.23	31.28
F_EURTRY1223	31.86	31.91	31.98	<b>32.05</b>	<b>32.02</b>	32.09	32.13	32.20
F_EURUSD1123	1.07	1.07	1.07	<b>1.08</b>	<b>1.08</b>	1.08	1.08	1.08
F_EURUSD1223	1.07	1.07	1.08	<b>1.08</b>	<b>1.08</b>	1.08	1.08	1.08
F_FROTO1123	795.16	813.59	842.00	<b>870.42</b>	<b>860.43</b>	888.84	907.27	935.68
F_FROTO1223	827.85	843.92	870.93	<b>897.93</b>	<b>887.00</b>	914.01	930.08	957.09
F_GARAN1123	48.33	49.06	50.22	<b>51.37</b>	<b>50.95</b>	52.11	52.84	54.00
F_GARAN1223	50.28	50.90	51.91	<b>52.92</b>	<b>52.53</b>	53.54	54.16	55.17
F_GBPUSD1123	1.23	1.24	1.24	<b>1.24</b>	<b>1.24</b>	1.24	1.24	1.25
F_GBPUSD1223	1.23	1.23	1.24	<b>1.24</b>	<b>1.24</b>	1.25	1.25	1.25
F_GUBRF1123	352.47	356.19	362.60	<b>369.02</b>	<b>366.32</b>	372.73	376.45	382.86
F_GUBRF1223	365.61	369.04	375.31	<b>381.58</b>	<b>378.74</b>	385.01	388.44	394.71
F_HALKB1123	13.60	13.71	13.82	<b>13.94</b>	<b>13.93</b>	14.04	14.15	14.26
F_HALKB1223	14.10	14.18	14.29	<b>14.39</b>	<b>14.37</b>	14.48	14.56	14.67
F_HEKTS1123	22.20	22.53	22.78	<b>23.02</b>	<b>23.11</b>	23.36	23.69	23.94
F_HEKTS1223	22.50	23.03	23.36	<b>23.70</b>	<b>23.89</b>	24.22	24.75	25.08
F_ISCTR1123	20.95	21.33	21.91	<b>22.50</b>	<b>22.29</b>	22.87	23.25	23.83
F_ISCTR1223	21.98	22.26	22.74	<b>23.21</b>	<b>23.02</b>	23.50	23.78	24.26
F_ISGYO1123	20.55	21.13	21.44	<b>21.75</b>	<b>22.02</b>	22.33	22.91	23.22
F_ISGYO1223	21.46	21.93	22.21	<b>22.48</b>	<b>22.68</b>	22.96	23.43	23.71
F_KARSN1123	9.70	9.89	10.09	<b>10.30</b>	<b>10.28</b>	10.48	10.67	10.87
F_KARSN1223	10.19	10.29	10.45	<b>10.60</b>	<b>10.55</b>	10.71	10.81	10.97
F_KCHOL1123	139.29	141.16	144.06	<b>146.97</b>	<b>145.93</b>	148.83	150.70	153.60
F_KCHOL1223	144.51	146.26	148.95	<b>151.65</b>	<b>150.70</b>	153.39	155.14	157.83
F_KONTR1123	252.13	259.82	275.18	<b>290.55</b>	<b>282.87</b>	298.23	305.92	321.28
F_KONTR1223	262.57	268.77	281.15	<b>293.54</b>	<b>287.35</b>	299.73	305.93	318.31
F_KOZAA1123	53.78	54.44	55.09	<b>55.75</b>	<b>55.75</b>	56.40	57.06	57.71
F_KOZAA1223	56.06	56.44	57.02	<b>57.59</b>	<b>57.40</b>	57.98	58.36	58.94
F_KOZAL1123	22.54	22.75	22.96	<b>23.18</b>	<b>23.17</b>	23.38	23.59	23.80
F_KOZAL1223	23.21	23.39	23.62	<b>23.84</b>	<b>23.80</b>	24.03	24.21	24.44
F_KRDMD1123	25.76	26.06	26.33	<b>26.60</b>	<b>26.63</b>	26.90	27.20	27.47
F_KRDMD1223	26.77	27.00	27.24	<b>27.49</b>	<b>27.47</b>	27.71	27.94	28.18
F_MGROS1123	367.45	370.96	373.98	<b>377.00</b>	<b>377.49</b>	380.51	384.02	387.04
F_MGROS1223	381.61	384.13	386.58	<b>389.04</b>	<b>389.10</b>	391.55	394.07	396.52
F_ODAS1123	11.54	11.69	11.90	<b>12.11</b>	<b>12.05</b>	12.26	12.41	12.62
F_ODAS1223	11.84	12.02	12.25	<b>12.49</b>	<b>12.43</b>	12.66	12.84	13.07



## ViOP Bülten

07 Kasım 2023

Kod	Destek 3	Destek 2	Destek 1	Kapanış	Pivot	Direnç 1	Direnç 2	Direnç 3
<b>DESTEKLER</b>				<b>DİRENÇLER</b>				
F_OYAKC1123	72.27	73.25	74.12	<b>74.98</b>	<b>75.10</b>	75.97	76.95	77.82
F_OYAKC1223	74.61	75.54	76.25	<b>76.97</b>	<b>77.18</b>	77.89	78.82	79.53
F_PETKM1123	19.52	19.83	20.33	<b>20.84</b>	<b>20.64</b>	21.14	21.45	21.95
F_PETKM1223	20.18	20.48	20.97	<b>21.46</b>	<b>21.27</b>	21.76	22.06	22.55
F_PGSUS1123	725.32	731.66	738.32	<b>744.98</b>	<b>744.66</b>	751.32	757.66	764.32
F_PGSUS1223	752.00	757.00	762.15	<b>767.30</b>	<b>767.15</b>	772.30	777.30	782.45
F_RUBTRY1223	0.25	0.28	0.29	<b>0.30</b>	<b>0.31</b>	0.32	0.35	0.36
F_SAHOL1123	56.53	57.07	57.76	<b>58.44</b>	<b>58.30</b>	58.99	59.53	60.22
F_SAHOL1223	58.38	58.88	59.50	<b>60.13</b>	<b>60.00</b>	60.62	61.12	61.74
F_SASA1123	44.50	45.54	46.21	<b>46.88</b>	<b>47.25</b>	47.92	48.96	49.63
F_SASA1223	45.97	46.95	47.45	<b>47.94</b>	<b>48.43</b>	48.93	49.91	50.41
F_SISE1123	49.65	49.94	50.20	<b>50.47</b>	<b>50.49</b>	50.75	51.04	51.30
F_SISE1223	51.19	51.51	51.73	<b>51.96</b>	<b>52.05</b>	52.27	52.59	52.81
F_SKBNK1123	6.71	6.83	6.91	<b>7.00</b>	<b>7.03</b>	7.11	7.23	7.31
F_SKBNK1223	6.98	7.08	7.14	<b>7.21</b>	<b>7.24</b>	7.30	7.40	7.46
F_SOKM1123	63.64	64.65	65.67	<b>66.70</b>	<b>66.68</b>	67.70	68.71	69.73
F_SOKM1223	65.74	66.84	67.77	<b>68.70</b>	<b>68.87</b>	69.80	70.90	71.83
F_TAVHL1123	115.75	116.95	118.59	<b>120.22</b>	<b>119.79</b>	121.43	122.63	124.27
F_TAVHL1223	120.61	121.32	122.63	<b>123.93</b>	<b>123.34</b>	124.65	125.36	126.67
F_TCELL1123	49.24	50.29	51.53	<b>52.77</b>	<b>52.58</b>	53.82	54.87	56.11
F_TCELL1223	50.46	51.32	52.29	<b>53.25</b>	<b>53.15</b>	54.12	54.98	55.95
F_THYAO1123	227.40	229.52	230.89	<b>232.25</b>	<b>233.01</b>	234.38	236.50	237.87
F_THYAO1223	234.73	236.85	237.91	<b>238.97</b>	<b>240.03</b>	241.09	243.21	244.27
F_TKFEN1123	41.39	41.95	42.35	<b>42.74</b>	<b>42.91</b>	43.31	43.87	44.27
F_TKFEN1223	42.77	43.31	43.71	<b>44.11</b>	<b>44.25</b>	44.65	45.19	45.59
F_TOASO1123	253.28	258.18	262.10	<b>266.01</b>	<b>267.00</b>	270.92	275.82	279.74
F_TOASO1223	263.55	267.82	270.89	<b>273.95</b>	<b>275.16</b>	278.23	282.50	285.57
F_TSKB1123	7.09	7.17	7.25	<b>7.34</b>	<b>7.33</b>	7.41	7.49	7.57
F_TSKB1223	7.36	7.42	7.51	<b>7.59</b>	<b>7.57</b>	7.66	7.72	7.81
F_TTKOM1123	20.37	20.57	20.78	<b>21.00</b>	<b>20.98</b>	21.19	21.39	21.60
F_TTKOM1223	21.17	21.31	21.49	<b>21.66</b>	<b>21.63</b>	21.81	21.95	22.13
F_TUPRS1123	149.45	151.31	153.66	<b>156.00</b>	<b>155.52</b>	157.87	159.73	162.08
F_TUPRS1223	151.89	154.07	157.58	<b>161.09</b>	<b>159.76</b>	163.27	165.45	168.96
F_USDTRY1123	28.93	28.94	28.96	<b>28.97</b>	<b>28.97</b>	28.98	29.00	29.01
F_USDTRY1223	29.66	29.69	29.73	<b>29.77</b>	<b>29.75</b>	29.79	29.81	29.85
F_VAKBN1123	17.18	17.46	17.97	<b>18.47</b>	<b>18.25</b>	18.76	19.04	19.55
F_VAKBN1223	17.79	18.07	18.51	<b>18.96</b>	<b>18.79</b>	19.23	19.51	19.95
F_VESTL1123	62.53	63.69	64.65	<b>65.62</b>	<b>65.81</b>	66.77	67.93	68.89
F_VESTL1223	65.99	66.60	67.27	<b>67.93</b>	<b>67.88</b>	68.55	69.16	69.83
F_X10XB0224	11,230.00	11,230.00	11,230.00	<b>11,230.00</b>	<b>11,230.00</b>	11,230.00	11,230.00	11,230.00
F_X10XB1223	10,836.17	10,852.33	10,882.42	<b>10,912.50</b>	<b>10,898.58</b>	10,928.67	10,944.83	10,974.92
F_XAUTRYM0224	2,034.01	2,039.01	2,044.00	<b>2,049.00</b>	<b>2,049.00</b>	2,053.99	2,058.99	2,063.98
F_XAUTRYM1223	1,897.75	1,906.08	1,910.26	<b>1,914.45</b>	<b>1,918.59</b>	1,922.77	1,931.10	1,935.28
F_XAUUSD0224	2,013.87	2,016.93	2,018.87	<b>2,020.80</b>	<b>2,021.93</b>	2,023.87	2,026.93	2,028.87
F_XAUUSD1223	1,985.08	1,990.92	1,993.83	<b>1,996.75</b>	<b>1,999.67</b>	2,002.58	2,008.42	2,011.33
F_XLBNK0224	7,696.33	7,747.17	7,848.83	<b>7,950.50</b>	<b>7,899.67</b>	8,001.33	8,052.17	8,153.83
F_XLBNK1223	7,100.00	7,200.00	7,340.00	<b>7,480.00</b>	<b>7,440.00</b>	7,580.00	7,680.00	7,820.00
F_XSD251223	9,750.00	9,750.00	9,750.00	<b>9,750.00</b>	<b>9,750.00</b>	9,750.00	9,750.00	9,750.00
F_XU0300224	8,944.58	9,008.92	9,074.58	<b>9,140.25</b>	<b>9,138.92</b>	9,204.58	9,268.92	9,334.58
F_XU0301223	8,361.17	8,439.58	8,537.17	<b>8,634.75</b>	<b>8,615.58</b>	8,713.17	8,791.58	8,889.17
F_YKBNK1123	17.48	17.64	17.88	<b>18.11</b>	<b>18.04</b>	18.28	18.44	18.68
F_YKBNK1223	18.23	18.35	18.51	<b>18.67</b>	<b>18.63</b>	18.79	18.91	19.07





Sözleşme Kodu	Vade Ayı	Uzlaşma Fiyatı	Önceki Uzlaşma Fiyatı	Değişim	Değişim Puan	Gün İçi Yüksek	Gün İçi Düşük	İşlem Miktarı	İşlem Hacim	Açık Pozisyon	Açık Pozisyon Değişimi	Vadeye Kalan Gün Sayısı	Takasbank Başlangıç Teminatı %
<b>ENDEKS KONTRATLARI</b>													
F_XU0300224	29.02.2024	9,153.50	8,997.00	1.74 %	156.50	9,203.25	9,073.25	1,274.00	116,624,845.00	975.00	44.00	115	16
F_XU0300424	30.04.2024	9,514.00	9,280.50	2.52 %	233.50	9,595.00	9,378.50	49.00	4,663,445.00	246.00	33.00	176	16
F_XU0301223	29.12.2023	8,636.75	8,469.00	1.98 %	167.75	8,694.00	8,518.00	159,511.00	13,777,361,542.50	281,870.00	-349.00	53	16
<b>DÖVİZ KONTRATLARI</b>													
F_CNHTRY1123	30.11.2023	3.9410	3.9410	0.00 %	0.00	3.9410	3.9410	3	118,230	3	3	24	14
F_CNHTRY1223	29.12.2023	4.0664	4.0664	0.00 %	0.00	4.0664	4.0664	2	81,328	1	-2	53	14
F_EURTRY1123	30.11.2023	31.1494	31.0402	0.35 %	0.11	31.1879	31.1010	596	18,571,050	11,415	-191	24	15
F_EURTRY1223	29.12.2023	32.0326	31.9142	0.37 %	0.12	32.0606	31.9479	313	10,026,499	16,036	51	53	15
F_EURUSD1123	30.11.2023	1.0754	1.0736	0.17 %	0.00	1.0771	1.0746	5,170	157,673,821	38,220	1,258	24	4
F_EURUSD1223	29.12.2023	1.0769	1.0742	0.25 %	0.00	1.0780	1.0752	514	15,690,367	11,191	166	53	4
F_GBPUSD1123	30.11.2023	1.2395	1.2321	0.60 %	0.01	1.2423	1.2381	313	10,999,138	132	30	24	5
F_GBPUSD1223	29.12.2023	1.2416	1.2287	1.05 %	0.01	1.2447	1.2375	6	211,175	66	4	53	5
F_RUBTRY1123	30.11.2023	0.0000	0.0000	0.00 %	0.00	0.0000	0.0000					24	21
F_RUBTRY1223	29.12.2023	0.3140	0.3140	0.00 %	0.00	0.3369	0.3000	3	94,190	0	0	53	21
F_USDTRY1123	30.11.2023	28.9760	28.9667	0.03 %	0.01	28.9824	28.9541	29,112	843,399,540	1,035,587	-21,045	24	14
F_USDTRY1223	29.12.2023	29.7599	29.7385	0.07 %	0.02	29.7699	29.7075	21,476	638,912,170	869,246	-2,252	53	14
F_P_USDTRY1123	30.11.2023	0.0000	0.0000	0.00 %	0.00	0.0000	0.0000					24	14
F_P_USDTRY1223	29.12.2023	0.0000	0.0000	0.00 %	0.00	0.0000	0.0000					53	14
<b>KIYMETLİ MADEN KONTRATLARI</b>													
F_XAUTRYM0224	29.02.2024	2,046.190	2,055.160	-0.44 %	-8.97	2,053.990	2,044.000	2,936	6,016,586	69,751	8	115	14
F_XAUTRYM1223	29.12.2023	1,914.790	1,926.910	-0.63 %	-12.12	1,926.910	1,914.400	43,763	83,894,083	1,055,378	-4,970	53	14
F_XAUUSD0224	29.02.2024	2,021.700	2,032.100	-0.51 %	-10.40	2,025.500	2,020.000	269	15,417,901	2,492	127	115	8
F_XAUUSD1223	29.12.2023	2,000.450	2,013.150	-0.63 %	-12.70	2,005.500	1,996.750	11,222	636,890,262	30,572	-1,869	53	8
<b>PAY VADELİ</b>													
F_AEFES1123	30.11.2023	115.670	114.120	1.36 %	1.55	117.480	114.400	7,296	84,745,924	9,922	218	24	16
F_AEFES1223	29.12.2023	119.260	117.900	1.15 %	1.36	120.900	119.050	312	3,736,319	851	106	53	16
F_AKBNK1123	30.11.2023	31.340	30.890	1.46 %	0.45	31.590	31.050	195,907	614,267,062	569,963	23,565	24	17
F_AKBNK1223	29.12.2023	32.310	31.700	1.92 %	0.61	32.530	32.080	2,380	7,684,652	4,629	1,001	53	17
F_AKSEN1123	30.11.2023	37.180	37.130	0.13 %	0.05	37.600	36.820	14,573	54,132,641	33,682	-564	24	15
F_AKSEN1223	29.12.2023	38.380	38.100	0.73 %	0.28	38.800	38.110	270	1,036,175	1,049	114	53	15
F_ALARK1123	30.11.2023	111.520	106.200	5.01 %	5.32	112.150	106.560	16,009	175,312,613	35,460	1,185	24	15
F_ALARK1223	29.12.2023	114.790	108.980	5.33 %	5.81	115.440	109.680	1,097	12,365,322	876	300	53	15
F_ARCLK1123	30.11.2023	145.540	145.340	0.14 %	0.20	147.990	144.400	10,112	147,308,542	17,811	-89	24	16
F_ARCLK1223	29.12.2023	149.880	149.790	0.06 %	0.09	151.470	148.700	154	2,317,859	479	31	53	16
F_ASELS1123	30.11.2023	45.370	44.640	1.64 %	0.73	46.060	44.880	98,934	450,456,881	119,202	10,169	24	16
F_ASELS1223	29.12.2023	46.730	45.790	2.05 %	0.94	47.320	46.360	1,157	5,418,640	2,095	249	53	16
F_ASTOR1123	30.11.2023	125.700	122.620	2.51 %	3.08	129.000	123.200	23,402	297,504,473	23,939	1,502	24	19
F_ASTOR1223	29.12.2023	129.080	126.310	2.19 %	2.77	131.770	126.950	905	11,739,066	1,279	24	53	19
F_BIMAS1123	30.11.2023	297.740	293.950	1.29 %	3.79	301.840	294.500	11,460	341,623,246	21,300	-121	24	16
F_BIMAS1223	29.12.2023	302.190	296.280	1.99 %	5.91	306.050	299.970	145	4,390,103	593	14	53	16
F_DOHOL1123	30.11.2023	14.580	14.530	0.34 %	0.05	15.080	14.420	212,965	314,067,792	339,630	14,843	24	16
F_DOHOL1223	29.12.2023	15.030	14.970	0.40 %	0.06	15.480	14.880	1,714	2,596,057	2,977	720	53	16
F_ECILC1123	30.11.2023	47.280	45.210	4.58 %	2.07	47.430	45.500	7,418	34,598,232	9,469	238	24	17
F_ECILC1223	29.12.2023	48.320	46.450	4.03 %	1.87	48.500	47.070	57	273,881	304	20	53	17
F_EKGYO1123	30.11.2023	6.940	6.760	2.66 %	0.18	6.990	6.780	615,033	424,992,860	1,047,077	92,801	24	17
F_EKGYO1223	29.12.2023	7.160	6.930	3.32 %	0.23	7.210	6.970	14,279	10,167,140	14,863	3,502	53	17
F_ENJSA1123	30.11.2023	54.470	51.340	6.10 %	3.13	54.540	51.510	28,713	153,597,982	57,525	-878	24	16
F_ENJSA1223	29.12.2023	56.140	53.010	5.90 %	3.13	56.240	53.340	660	3,641,086	1,178	-27	53	16
F_ENKAI1123	30.11.2023	31.950	30.950	3.23 %	1.00	32.020	31.220	25,942	82,108,599	64,758	-840	24	17
F_ENKAI1223	29.12.2023	32.680	31.770	2.86 %	0.91	32.790	32.000	604	1,957,014	2,348	27	53	17
F_EREGL1123	30.11.2023	38.870	38.410	1.20 %	0.46	39.310	38.530	110,305	429,751,776	379,509	7,950	24	17
F_EREGL1223	29.12.2023	40.110	39.560	1.39 %	0.55	40.500	39.900	1,836	7,377,086	5,035	516	53	17
F_FROTO1123	30.11.2023	870.400	828.900	5.01 %	41.50	878.850	832.010	7,521	648,731,545	3,652	-393	24	16
F_FROTO1223	29.12.2023	899.470	847.050	6.19 %	52.42	903.080	860.000	155	13,784,029	217	-30	53	16
F_GARAN1123	30.11.2023	51.360	49.440	3.88 %	1.92	51.690	49.800	83,963	428,126,809	138,670	5,041	24	17
F_GARAN1223	29.12.2023	52.850	50.780	4.08 %	2.07	53.150	51.520	1,968	10,352,382	1,671	152	53	17
F_GUBRF1123	30.11.2023	368.860	358.900	2.78 %	9.96	370.030	359.900	19,412	708,641,146	149,251	2,311	24	18
F_GUBRF1223	29.12.2023	381.350	370.690	2.88 %	10.66	382.170	372.470	940	35,475,997	4,481	108	53	18
F_HALKB1123	30.11.2023	13.950	13.750	1.45 %	0.20	14.030	13.810	72,667	101,301,023	157,492	-786	24	19
F_HALKB1223	29.12.2023	14.400	14.180	1.55 %	0.22	14.460	14.270	792	1,138,364	3,457	60	53	19
F_HEKTS1123	30.11.2023	23.030	22.880	0.66 %	0.15	23.450	22.870	37,735	87,218,454	89,355	2,411	24	20
F_HEKTS1223	29.12.2023	23.640	23.490	0.64 %	0.15	24.410	23.550	484	1,149,785	3,284	192	53	20
F_ISCTR1123	30.11.2023	22.500	21.520	4.55 %	0.98	22.660	21.700	292,224	653,340,846	638,583	-10,480	24	17
F_ISCTR1223	29.12.2023	23.190	22.130	4.79 %	1.06	23.310	22.550	3,496	8,053,210	8,750	1,811	53	17
F_ISGYO1123	30.11.2023	21.840	22.000	-0.73 %	-0.16	22.600	21.710	44,211	98,281,496	191,686	7,627	24	19
F_ISGYO1223	29.12.2023	22.550	22.420	0.58 %	0.13	23.160	22.410	376	855,994	1,284	41	53	19

**ViOP Bülten**

Sözleşme Kodu	Vade Ayı	Uzlaşma Fiyatı	Önceki Uzlaşma Fiyatı	Değişim	Değişim Puan	Gün İçi Yüksek	Gün İçi Düşük	İşlem Miktarı	İşlem Hacim	Açık Pozisyon	Açık Pozisyon Değişimi	Vadeye Kalan Gün Sayısı	Takasbank Başlangıç Teminatı %
<b>PAY VADELİ</b>													
F_KARSN1123	30.11.2023	10.350	10.070	2.78 %	0.28	10.460	10.070	45,953	47,123,066	69,177	3,211	24	17
F_KARSN1223	29.12.2023	10.600	10.290	3.01 %	0.31	10.660	10.400	271	286,527	1,518	153	53	17
F_KCHOL1123	30.11.2023	146.980	142.840	2.90 %	4.14	147.790	143.020	42,772	623,434,311	88,385	801	24	16
F_KCHOL1223	29.12.2023	151.600	147.160	3.02 %	4.44	152.440	148.000	1,208	18,199,139	1,795	447	53	16
F_KONTR1123	30.11.2023	290.550	264.140	10.00 %	26.41	290.550	267.500	5,775	163,816,235	5,096	728	24	19
F_KONTR1223	29.12.2023	293.540	266.860	10.00 %	26.68	293.540	274.960	187	5,415,056	231	4	53	19
F_KOZAA1123	30.11.2023	55.770	54.790	1.79 %	0.98	56.400	55.090	30,666	170,447,076	104,699	2,757	24	16
F_KOZAA1223	29.12.2023	57.560	56.450	1.97 %	1.11	57.790	56.830	212	1,213,920	3,468	-8	53	16
F_KOZAL1123	30.11.2023	23.160	22.870	1.27 %	0.29	23.370	22.950	97,531	225,850,236	162,983	3,437	24	18
F_KOZAL1223	29.12.2023	23.850	23.420	1.84 %	0.43	23.990	23.580	2,921	6,967,745	6,145	1,573	53	18
F_KRDMD1123	30.11.2023	26.640	26.210	1.64 %	0.43	26.930	26.360	110,492	294,772,327	264,550	14,398	24	18
F_KRDMD1223	29.12.2023	27.450	26.960	1.82 %	0.49	27.690	27.220	1,379	3,789,279	2,679	406	53	18
F_MGROS1123	30.11.2023	377.090	374.650	0.65 %	2.44	381.000	374.470	1,727	65,100,676	5,007	222	24	17
F_MGROS1223	29.12.2023	387.650	383.980	0.96 %	3.67	391.610	386.640	88	3,414,315	196	18	53	17
F_ODAS1123	30.11.2023	12.110	11.780	2.80 %	0.33	12.200	11.840	279,177	336,846,972	834,172	29,897	24	18
F_ODAS1223	29.12.2023	12.500	12.150	2.88 %	0.35	12.600	12.190	2,415	2,999,004	7,208	487	53	18
F_OYAKC1123	30.11.2023	74.860	73.880	1.33 %	0.98	76.090	74.240	28,223	212,534,893	41,054	2,661	24	18
F_OYAKC1223	29.12.2023	76.880	75.770	1.46 %	1.11	78.100	76.460	1,927	14,945,734	2,535	-458	53	18
F_PETKM1123	30.11.2023	20.800	19.990	4.05 %	0.81	20.940	20.130	261,703	537,996,622	442,021	18,840	24	16
F_PETKM1223	29.12.2023	21.460	20.560	4.38 %	0.90	21.570	20.780	3,204	6,753,583	10,812	97	53	16
F_PGSUS1123	30.11.2023	744.610	736.040	1.16 %	8.57	751.000	738.000	4,202	313,315,556	6,809	372	24	17
F_PGSUS1223	29.12.2023	770.620	755.790	1.96 %	14.83	772.150	762.000	52	3,992,031	154	3	53	17
F_SAHOL1123	30.11.2023	58.330	57.160	2.05 %	1.17	58.850	57.620	52,916	308,296,951	224,512	6,080	24	15
F_SAHOL1223	29.12.2023	60.040	58.690	2.30 %	1.35	60.490	59.370	3,201	19,206,160	3,970	2,010	53	15
F_SASA1123	30.11.2023	46.840	47.170	-0.70 %	-0.33	48.290	46.580	85,289	404,140,216	90,987	-1,027	24	17
F_SASA1223	29.12.2023	48.090	48.440	-0.72 %	-0.35	49.420	47.940	663	3,219,713	2,789	210	53	17
F_SISE1123	30.11.2023	50.480	49.870	1.22 %	0.61	50.770	50.220	69,619	351,673,584	134,353	6,600	24	17
F_SISE1223	29.12.2023	52.010	51.280	1.42 %	0.73	52.360	51.820	1,455	7,574,037	4,161	256	53	17
F_SKBK1123	30.11.2023	7.000	7.010	-0.14 %	-0.01	7.140	6.940	249,505	175,912,341	903,541	23,372	24	20
F_SKBK1223	29.12.2023	7.210	7.210	0.00 %	0.00	7.330	7.170	2,073	1,506,070	5,689	-4	53	20
F_SOKM1123	30.11.2023	66.760	66.260	0.75 %	0.50	67.680	65.650	29,598	197,381,213	42,844	3,314	24	17
F_SOKM1223	29.12.2023	68.840	67.400	2.14 %	1.44	69.970	67.940	262	1,799,021	631	51	53	17
F_TAVHL1123	30.11.2023	120.560	117.910	2.25 %	2.65	121.000	118.160	8,573	102,579,576	40,497	1,689	24	15
F_TAVHL1223	29.12.2023	123.910	122.160	1.43 %	1.75	124.060	122.040	216	2,657,744	622	24	53	15
F_TCELL1123	30.11.2023	52.830	51.230	3.12 %	1.60	53.630	51.340	65,967	348,576,508	176,615	-3,037	24	16
F_TCELL1223	29.12.2023	53.210	51.590	3.14 %	1.62	54.020	52.190	1,205	6,401,823	1,850	85	53	16
F_THYAO1123	30.11.2023	232.150	231.510	0.28 %	0.64	235.140	231.650	61,119	1,426,584,412	93,939	1,659	24	16
F_THYAO1223	29.12.2023	239.270	238.230	0.44 %	1.04	242.150	238.970	1,649	39,685,547	3,390	302	53	16
F_TKFEN1123	30.11.2023	42.730	42.410	0.75 %	0.32	43.480	42.520	20,688	88,881,510	122,728	4,971	24	16
F_TKFEN1223	29.12.2023	44.120	43.760	0.82 %	0.36	44.790	43.850	419	1,857,215	1,472	-132	53	16
F_TOASO1123	30.11.2023	266.390	261.430	1.90 %	4.96	271.910	263.090	8,558	229,959,799	25,380	-104	24	15
F_TOASO1223	29.12.2023	274.550	267.160	2.77 %	7.39	279.440	272.100	188	5,206,977	570	71	53	15
F_TSKB1123	30.11.2023	7.350	7.200	2.08 %	0.15	7.400	7.240	129,303	94,816,807	460,283	14,521	24	19
F_TSKB1223	29.12.2023	7.590	7.420	2.29 %	0.17	7.640	7.490	1,519	1,149,500	7,570	373	53	19
F_TTKOM1123	30.11.2023	20.940	20.730	1.01 %	0.21	21.170	20.760	90,087	188,778,372	216,284	7,243	24	18
F_TTKOM1223	29.12.2023	21.600	21.320	1.31 %	0.28	21.780	21.460	2,259	4,890,034	2,761	184	53	18
F_TUPRS1123	30.11.2023	156.480	152.730	2.46 %	3.75	157.390	153.180	37,573	584,827,104	46,620	789	24	16
F_TUPRS1223	29.12.2023	161.650	157.250	2.80 %	4.40	161.940	156.250	1,161	18,627,440	1,917	185	53	16
F_VAKBN1123	30.11.2023	18.420	17.610	4.60 %	0.81	18.540	17.750	221,043	403,911,390	341,840	29,288	24	19
F_VAKBN1223	29.12.2023	18.900	18.120	4.30 %	0.78	19.060	18.340	1,475	2,775,667	1,995	476	53	19
F_VESTL1123	30.11.2023	65.660	65.180	0.74 %	0.48	66.960	64.840	13,807	90,491,307	106,453	4,369	24	16
F_VESTL1223	29.12.2023	67.750	66.740	1.51 %	1.01	68.500	67.220	188	1,275,761	2,437	84	53	16
F_YKBNK1123	30.11.2023	18.100	17.690	2.32 %	0.41	18.210	17.810	282,744	511,656,946	997,227	10,019	24	17
F_YKBNK1223	29.12.2023	18.650	18.220	2.36 %	0.43	18.750	18.470	1,180	2,200,353	10,239	379	53	17

**Genel Müdürlük**

Esentepe Mh. Ecza Sk. Safter Han İş Merkezi No:6 Şişli/İstanbul – (0212) 286 30 00

**Beylikdüzü**

Hayrettin Paşa Mah. 1993 Sokak No:22 Ferah Residence Daire A1 Esenyurt – (0212) 270 26 43

**Erenköy**

Bağdat Caddesi Beyaz Apt. No: 339 D:5 Erenköy – (0216) 301 10 45

**Levent**

Nispetiye Mah. Aydar Cad Metro İş Merkezi No. 10 İç Kapı No: 1 Beşiktaş – (0212) 286 30 00

**Nişantaşı**

Vali Konağı Cad. No.77 Polat Apt. Kat.3 D.3 Nişantaşı/Şişli – (0212) 241 15 75

**Suadiye**

Suadiye Mah. Öncü Sokak Büyük Hanlı Konutları B1 Blok K:8 D:22 Kadıköy – (0216) 350 01 43

**Ankara**

Tunalı Hilmi Cad. 60/12 Kavaklıdere – (0312) 426 16 61

**Bursa**

Çekirge Mah. Çekirge Cad. Gökçen Apt. Blok 97/1 C Osmangazi – (0224) 233 43 37

**Malatya**

Sancaktar Mah. Aslantepeler Cad. Canbaylar Plaza No. 93/9 Battalgazi – (0422) 377 90 00

**Niğde**

Aşağı Kayabaşı Mah. Dr. Sami Yağız Cad. Kültür Plaza No:32 Kat:1/4 Niğde – (0388) 214 19 35

**YASAL UYARI**

Bu rapor, bir veya daha fazla sermaye piyasası aracı veya bunları ihraç eden ortaklıklar ve kuruluşlar ile piyasa eğilimleri hakkında, belirli bir kişiye veya mali durumları, risk ve getiri tercihleri benzer nitelikteki bir gruba yönelik olmamak kaydıyla, Marbaş Menkul Değerler A.Ş. müşterilerine ve/veya dağıtım kanallarına yönelik olarak Marbaş Menkul Değerler A.Ş.'nin anlaşmalı olduğu dışarıdan hizmet sağlayıcı kuruluş tarafından hazırlanmıştır. Burada yer alan yatırım bilgi, yorum ve tavsiyeleri yatırım danışmanlığı kapsamında değildir. Yatırım danışmanlığı hizmeti, yetkili kuruluşlar tarafından kişilerin risk ve getiri tercihleri dikkate alınarak kişiye özel sunulmaktadır. Burada yer alan yorum ve tavsiyeler ise genel niteliktedir. Bu tavsiyeler mali durumunuz ile risk ve getiri tercihlerinize uygun olmayabilir. Bu nedenle, sadece burada yer alan bilgilere dayanarak yatırım kararı verilmesi beklentilerinize uygun sonuçlar doğurmayabilir. Bu rapor ve yorumlardaki yazılar, bilgiler ve grafikler, ulaşılabilen ilk kaynaklardan iyi niyetle ve doğruluğu, geçerliliği, etkinliği velhasıl her ne şekil, suret ve nam altında olursa olsun herhangi bir karara dayanak oluşturması hususunda herhangi bir teminat, garanti oluşturmadan, yalnızca bilgi edinilmesi amacıyla derlenmiştir. İş bu raporlardaki yorumlardan; eksik bilgi ve/veya güncellenme gibi konularda ortaya çıkabilecek zararlardan Marbaş Menkul Değerler A.Ş. ve çalışanları sorumlu değildir. Marbaş Menkul Değerler A.Ş. her an, hiçbir şekil ve surette ön ihbara ve/veya ihtara gerek kalmaksızın söz konusu bilgileri, tavsiyeleri değiştirebilir ve/veya ortadan kaldırabilir. Genel anlamda bilgi vermek amacıyla hazırlanmış olan iş bu rapor ve yorumlar, kapsamı bilgiler, tavsiyeler hiçbir şekil ve surette Marbaş Menkul Değerler A.Ş.'nin herhangi bir taahhüdünü tazammum etmediğinden, bu bilgilere istinaden her türlü özel ve/veya tüzel kişiler tarafından alınacak kararlar, varılacak sonuçlar, gerçekleştirilecek işlemler ve oluşabilecek her türlü riskler bizatihi bu kişilere ait ve raci olacaktır. Hiçbir şekil ve surette ve her ne nam altında olursa olsun, her türlü gerçek ve/veya tüzel kişinin, gerek doğrudan gerek dolayısı ile ve bu sebeplerle uğrayabileceği her türlü doğrudan ve/veya dolayısıyla oluşacak maddi ve manevi zarar, kar mahrumiyeti, velhasıl her ne nam altında olursa olsun uğrayabileceği zararlardan hiçbir şekil ve surette Marbaş Menkul Değerler A.Ş. ve çalışanları sorumlu tutulamayacak ve hiçbir şekil ve surette her ne nam altında olursa olsun Marbaş Yatırım Menkul Değerler A.Ş. çalışanlarından talepte bulunulmayacaktır.