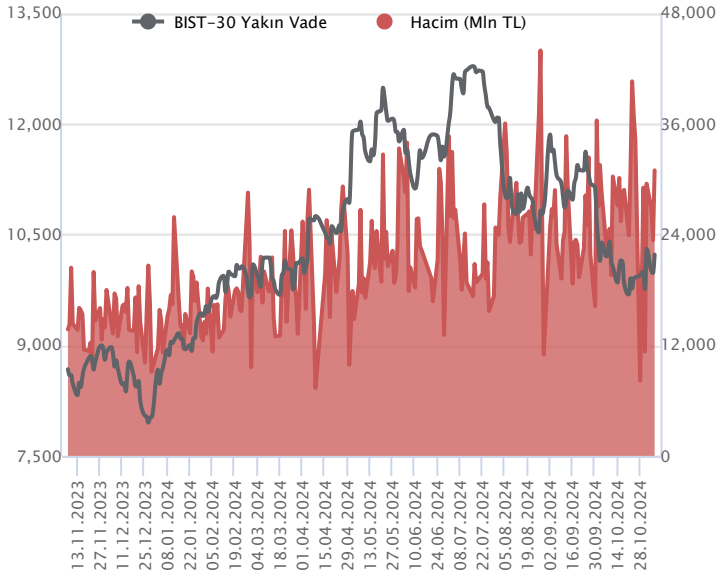


Sözleşme Kodu	Vade Ayı	Uzlaşma Fiyatı	Önceki Uzlaşma Fiyatı	Değişim	Değişim Puan	Gün İçi Yüksek	Gün İçi Düşük	İşlem Miktarı	İşlem Hacim	Açık Pozisyon	Açık Pozisyon Değişimi	Vadeye Kalan Gün Sayısı	Takasbank Başlangıç Teminatı %
ENDEKS KONTRATLARI													
F_XU0300225	28.02.2025	10,826.00	10,570.75	2.41 %	255.25	10,890.75	10,500.00	2,195.00	235,490,227.50	2,096.00	199.00	114	12
F_XU0301224	31.12.2024	10,207.75	9,956.50	2.52 %	251.25	10,292.00	9,860.00	305,505.00	30,979,575,282.50	544,463.00	-5,792.00	55	12

BIST 30 Yakın Vadeli Kontratı

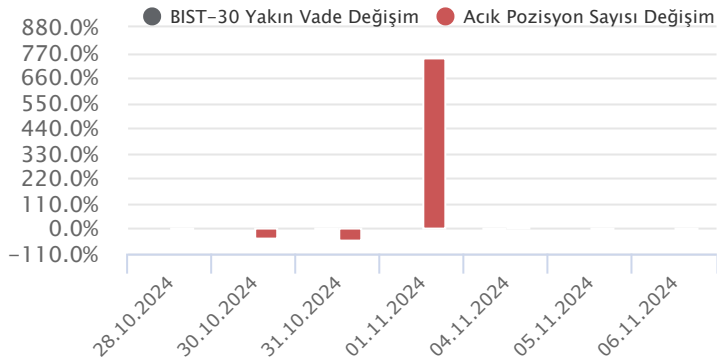


Aralık vadeli endeks sözleşmesi 9.860,00 – 10.292,00 seviyeleri arasında hareket ederek günü %2,52 oranında güçlü bir yükselişle 10.207,75 uzlaşma fiyatından tamamladı. Son günlerde etkili olan satışların ardından dün sözleşmede yükselişlerin güç kazandığı bir fiyatlamaya takip edildi. Akşam seans kapanışı da 10.230,25 puandan gerçekleşti. ABD borsaları Trump'ın seçimi kazanmasının ardından günü %3'leri bulan yükselişlerle tamamlarken, ABD vadelilerinde bu sabah yatay bir seyir etkili oluyor. Asya piyasalarında genel olarak yeşil bir renk hâkim. Avrupa vadeli ve CFD endeksleri yatay açılışlara işaret ediyor. Aralık vadeli endeks sözleşmesinin güne hafif alıcılı bir başlangıç yapmasını bekliyoruz.

Sözleşmede 10.200 üzerinde tutunmanın korunması durumunda 10.240 – 10.270 aralığı ile 10.325 seviyeleri kısa vadeli direnç noktaları olarak izlenecektir. Bu seviyeler üzerinde 10.400 – 10.475 ve 10.550 seviyeleri direnç konumunda bulunmaktadır. 10.200 seviyesi altında kâr satışlarının gözlenmesi halinde ise 10.150 – 10.100 aralığı ile 500 günlük üssel ortalama (10.043) destek olarak izlenecektir. 500 günlük ortalama (10.043) altındaki kapanışlarda satış baskısı yeniden artış kaydedebileceği sözleşmede 9.900 ve 9.800 seviyelerine doğru geri çekilmeler gündeme gelebilir. Sözleşmede yüksek seyreden volatiliteye ve sert fiyat hareketlerine karşı dikkatli olunmalıdır.

Endeks - 30 Yakın Vade Aracı Kurum Dağılımı Günlük Değişim					
Long			Short		
Kurum	Net Lot	Pay (%)	Kurum	Net Lot	Pay (%)
Bank of America	17.249	61	Garanti BBVA	3.958	14
Meksa Yatırım	3.191	11	Deniz Yatırım	3.843	14
HSBC Yatırım	1.743	6	Teb Yatırım	2.673	10
Phillip Capital	1.604	6	İş Yatırım	2.378	9
Strateji Menkul	1.177	4	Tacirler Yatırım	1.947	7
Diğer	3.131	11	Diğer	13.296	47
İlk 5 Kurum Alım Ağırlıklı					

Endeks - 30 Yakın Vade Aracı Kurum Dağılımı Tüm Vade					
Long			Short		
Kurum	Net Lot	Pay (%)	Kurum	Net Lot	Pay (%)
Teb Yatırım	70.992	24	İş Yatırım	208.821	70
Yapı Kredi Yatırım	55.960	19	Garanti BBVA	47.550	16
Vakıf Yatırım	31.453	11	Bank of america	29.438	10
İnfo Yatırım	21.820	7	HSBC Yatırım	9.606	3
Ak Yatırım	18.883	6	Şeker Yatırım	1.915	1
Diğer	99.993	33	Diğer	1.771	1
İlk 5 Kurum Satım Ağırlıklı					

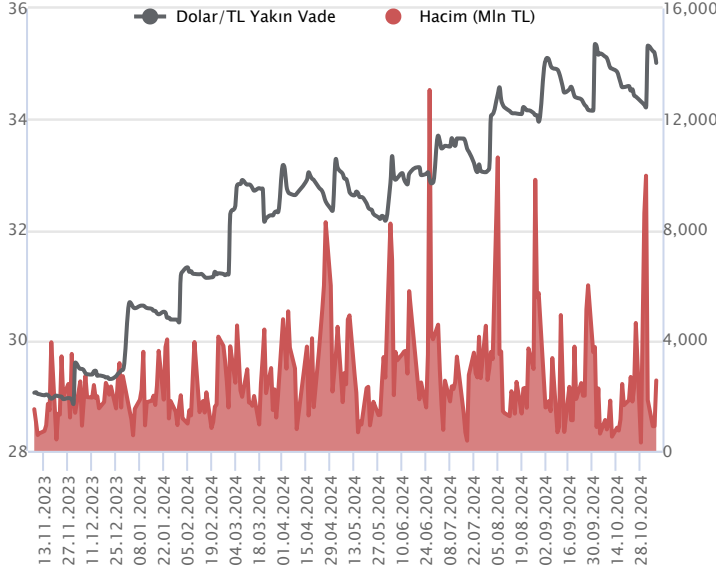


Fiyat (%) Açık Pozisyon (%) Yorum

Artış	Artış	Yükselişin devamlılığı için sinyal olarak kabul edilebilir.
Artış	Azalış	Yükselişin desteklenmediğini gösterir.
Azalış	Artış	Düşüşlerin devamlılığı için sinyal olarak kabul edilebilir.
Azalış	Azalış	Düşüşlerin desteklenmediğini gösterir.

Sözleşme Kodu	Vade Ayı	Uzlaşma Fiyatı	Önceki Uzlaşma Fiyatı	Değişim	Değişim Puan	Gün İçi Yüksek	Gün İçi Düşük	İşlem Miktarı	İşlem Hacim	Açık Pozisyon	Açık Pozisyon Değişimi	Vadeye Kalan Gün Sayısı	Takasbank Başlangıç Teminatı %
DÖVİZ KONTRATLARI													
F_EURTRY1124	29.11.2024	37.6426	38.4108	-2.00 %	-0.77	38.1729	37.2000	2,705	102,122,651	4,214	-163	23	12
F_EURTRY1224	31.12.2024	38.9516	39.8047	-2.14 %	-0.85	39.1180	38.8667	1,114	43,462,435	5,899	-545	55	12
F_EURUSD1124	29.11.2024	1.0738	1.0913	-1.60 %	-0.02	1.0795	1.0700	13,326	490,667,124	20,270	2,939	23	3
F_EURUSD1224	31.12.2024	1.0745	1.0935	-1.74 %	-0.02	1.0812	1.0714	4,338	160,061,705	7,264	734	55	3
F_USDTRY1124	29.11.2024	35.0161	35.2050	-0.54 %	-0.19	35.2000	34.9999	72,696	2,547,317,223	1,059,675	3,102	23	13
F_USDTRY1224	31.12.2024	36.2355	36.4098	-0.48 %	-0.17	36.3900	36.1669	69,809	2,528,680,023	1,119,093	42,018	55	13

Dolar/TL Yakın Vadeli Kontratı



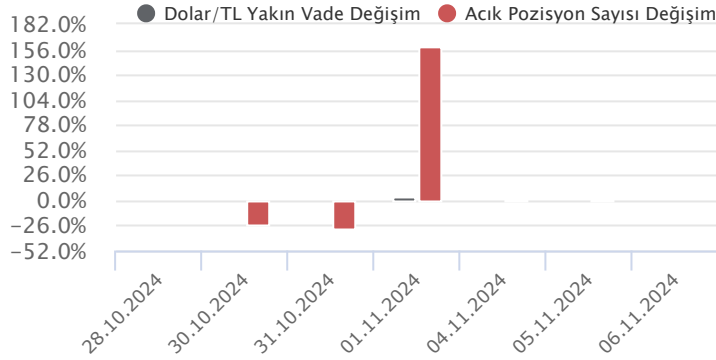
Kasım vadeli Dolar/TL sözleşmesi dün 34,9999 ile 35,2000 seviyeleri arasında dalgalanarak günü 0,54'lük düşüşle 35,0161 uzlaşma fiyatından tamamladı. ABD Başkanlık seçimlerini Cumhuriyetçi aday D. Trump kazandı. Trump'ın kazanması ile birlikte dolar endeksi sert yükseliş kaydederken, gelişmekte olan ülke para birimleri dolar karşısında sert değer kayıpları yaşadı. ABD 10 yıllık tahvil faizlerinde de yükselişler görüldü. Türk Lirası ise bu süreçte dolar karşısında günü hafif değer kazancıyla tamamladı. Bugün yurt içerisinde veri akışı sakin. ABD tarafında ise Fed faiz kararı takip edilecek. Piyasalarda beklenti politika faizinin 25 baz puan indirilmesi yönünde. Faiz kararı sonrası Fed Başkanı J. Powell'in vereceği mesajlar önem arz edecek olup, piyasalarda volatilitayı tekrardan artırabilir. Fed faiz kararı vadeli piyasa kapanışı sonrasında geleceğinden sözleşme üzerindeki etkisini yarın takip edeceğiz. Dolar/TL spor kuru, bu sabah saat 08:10 itibariyle 34,19'lu seviyelerde hareket ediyor. Dolar endeksi dünkü yükselişlerin ardından bu sabah 104,98 ile hafif düzeltme eğilimi gösteriyor.

Dolar/TL Yakın Vade Aracı Kurum Dağılımı Günlük Değişim					
Long			Short		
Kurum	Net Lot	Pay (%)	Kurum	Net Lot	Pay (%)
Yapı ve Kredi	15.000	41	Akbank	21.111	58
İş Yatırım	7.414	20	Bank of America	8.642	24
QNB Yatırım Menkul	3.843	11	Yapı Kredi Yatırım	1.983	5
Şeker Yatırım	3.000	8	Venbey Yatırım	1.590	4
Global Menkul	2.500	7	Deniz Yatırım	975	3
Diğer	4.770	13	Diğer	2.226	6

İlk 5 Kurum Satım Ağırlıklı

Dolar/TL Yakın Vade Aracı Kurum Dağılımı Tüm Vade					
Long			Short		
Kurum	Net Lot	Pay (%)	Kurum	Net Lot	Pay (%)
Akbank	373.089	37	İş Yatırım	729.898	73
Yapı ve Kredi	239.884	24	Bank of America	87.435	9
QNB Bank	133.017	13	QNB Yatırım Menkul	57.908	6
Teb Yatırım	79.362	8	Ak Yatırım	39.531	4
Global Menkul	46.378	5	İnfo Yatırım	28.773	3
Diğer	131.630	13	Diğer	59.815	6

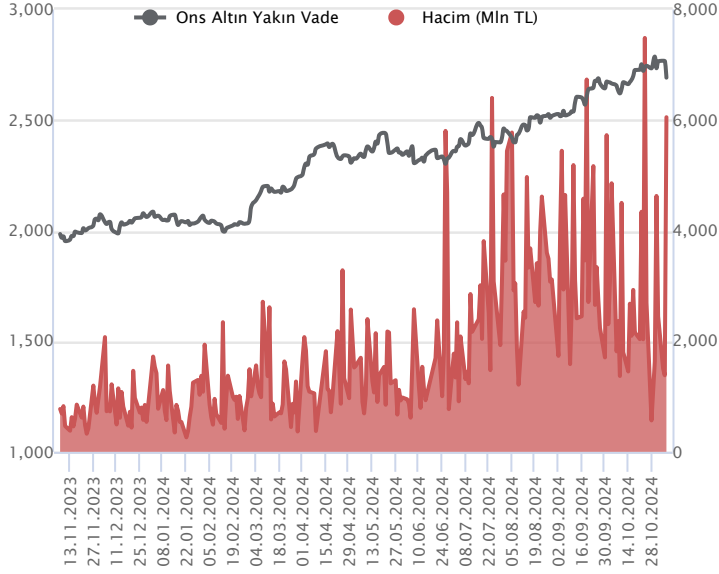
İlk 5 Kurum Satım Ağırlıklı



Fiyat (%)	Açık Pozisyon (%)	Yorum
Artış	Artış	Yükselişin devamlılığı için sinyal olarak kabul edilebilir.
Artış	Azalış	Yükselişin desteklenmediğini gösterir.
Azalış	Artış	Düşüşlerin devamlılığı için sinyal olarak kabul edilebilir.
Azalış	Azalış	Düşüşlerin desteklenmediğini gösterir.

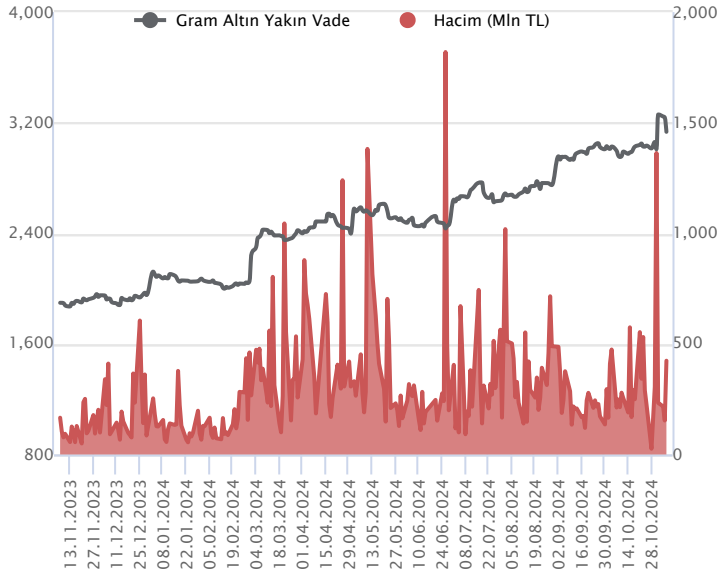
Sözleşme Kodu	Vade Ayı	Uzlaşma Fiyatı	Önceki Uzlaşma Fiyatı	Değişim	Değişim Puan	Gün İçi Yüksek	Gün İçi Düşük	İşlem Miktarı	İşlem Hacim	Açık Pozisyon	Açık Pozisyon Değişimi	Vadeye Kalan Gün Sayısı	Takasbank Başlangıç Teminatı %
ALTIN KONTRATLARI													
F_XAUTRYM0225	28.02.2025	3,360.740	3,476.720	-3.34 %	-115.98	3,463.000	3,351.790	19,992	68,062,267	28,788	4,886	114	12
F_XAUTRYM1224	31.12.2024	3,130.620	3,242.280	-3.44 %	-111.66	3,233.000	3,121.650	133,599	423,821,492	564,076	-6,210	55	12
F_XAUUSD0225	28.02.2025	2,714.200	2,791.600	-2.77 %	-77.40	2,780.150	2,704.050	4,860	457,676,272	5,997	1,059	114	6
F_XAUUSD1224	31.12.2024	2,688.800	2,769.450	-2.91 %	-80.65	2,761.000	2,679.950	64,869	6,051,434,663	111,016	-5,776	55	6

ONS ALTIN Yakın Vadeli Kontratı



Aralık vadeli ons altın sözleşmesi dün 2679,95-2761,00\$ arasında seyrederek, günü yüzde 2,91 kayıpla 2688,80\$ uzlaşma fiyatından kapattı. Spot piyasada saat 08:10 itibarıyla ons altın 2658\$ seviyesinde izleniyor. Küresel piyasalar açısından hareketli bir hafta oluyor. Dün ABD Başkanlık seçiminin sonucu izlendi. Resmi olmayan verilere göre ABD'nin yeni başkanı yeniden D. Trump oldu. Trump zafer konuşmasını gerçekleştirdi ve 2025 yılı ocak ayında göreve başlaması bekleniyor. Trump'ın kazanmasıyla doların güçlenmesi altın fiyatlarının geri çekilmesine neden oldu, bugün içinde altının denge arayışı içerisinde olduğu görülüyor. Yaşanan düşüş sebebiyle bugün için stratejimizi güncelliyoruz. Sözleşme için 2692\$ direnci olurken, bu seviyenin üzerinde 2665\$ stop seviyesi eklenerek 2745\$ seviyesi izlenebilir. Geri çekilmelerde 2668\$ destek noktası olarak izleniyor. Bu destek altında 2694\$ stop seviyesi belirlenerek 2614\$ seviyesi değerlendirilebilir. Bugünün veri takviminde; Fed'in faiz kararı olacak. Fed komitesi dün toplandı ve bugün faiz kararını açıklayacak. Piyasalar bugünkü toplantı için 25 baz puanlık faiz indirimi bekliyor. Karar metnindeki detaylar ve Fed Başkanı Powell'in konuşması piyasaların seyri üzerinde belirleyici olabilir. Haftalık işsizlik maaşı başvuruları ve İngiltere Merkez Bankası faiz kararı da, Fed dışında takip edilecek veriler arasında bulunuyor. Sözleşmede olası oynaklığa karşı yatırımcıların aktif bir kar al/zarar durdur seviyesi belirleyerek hareket etmeleri daha sağlıklı olabilir.

GRAM ALTIN Yakın Vadeli Kontratı

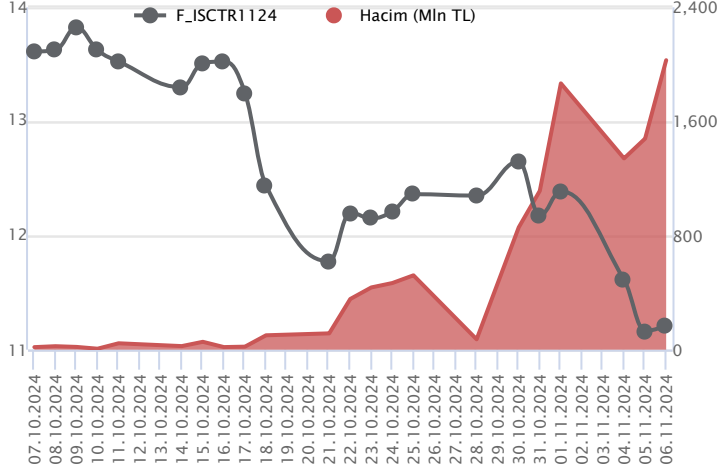


Aralık vadeli gram altın sözleşmesi dün 3121,65-3233,00TL arasında seyrederek, günü yüzde 3,44 kayıpla 3130,62\$ uzlaşma fiyatından kapattı. Spot piyasada saat 08:10 itibarıyla gram altın 2922TL seviyesinde izleniyor. ABD Başkanlık seçiminin sonucu piyasaların gündemindeydi. Resmi olmayan verilere göre ABD Başkanlık seçimini D. Trump kazandı. ABD'nin 47. Başkanı Trump oldu. Cumhurbaşkanı Recep Tayyip Erdoğan, Trump'ı tebrik ettiğini, yeni dönemde, Türkiye-ABD ilişkilerinin güçlenmesini, Filistin meselesi ve Rusya-Ukrayna savaşı başta olmak üzere bölgesel ve küresel çapta yaşanan krizlerin, savaşların son bulmasını temenni ettiğini, daha adil bir dünya için daha fazla çaba sarf edileceğine inandığını belirtti. Yurt içinde bugün için açıklanacak önemli bir veri akışı bulunmamaktadır. ABD'de her hafta açıklanan haftalık işsizlik maaşı başvuruları takip edilecek. İngiltere ve ABD Merkez Bankalarının faiz kararları da bugün izlenecek. Her iki banka için bugünkü toplantılarında faiz indirimi beklentisi bulunuyor. Kararların detayları ve gelecek açıklamalar, piyasalar üzerinde etkili olabilir. Sözleşmede olası oynaklığa karşı yatırımcıların aktif bir kar al/zarar durdur seviyesi belirleyerek hareket etmeleri daha sağlıklı olabilir.

Sözleşme	Vade Ayı	Son Uzlaşma	Önceki Uzlaşma	Değişim %	Günün Düşüğü	Günün Yükselişi	İşlem Adedi	İşlem Hacmi
PAY VADELİ SÖZLEŞMELERİNDE EN FAZLA İŞLEM GÖRENLER								
F_ISCTR1124	29.11.2024	11.380	11.310	0.6 %	11.160	11.550	1,780,578	2,029,478,560
F_AKBNK1124	29.11.2024	48.790	47.800	2.1 %	47.510	49.280	413,974	2,009,633,313
F_THYAO1124	29.11.2024	284.110	279.060	1.8 %	276.300	287.960	62,665	1,778,022,101

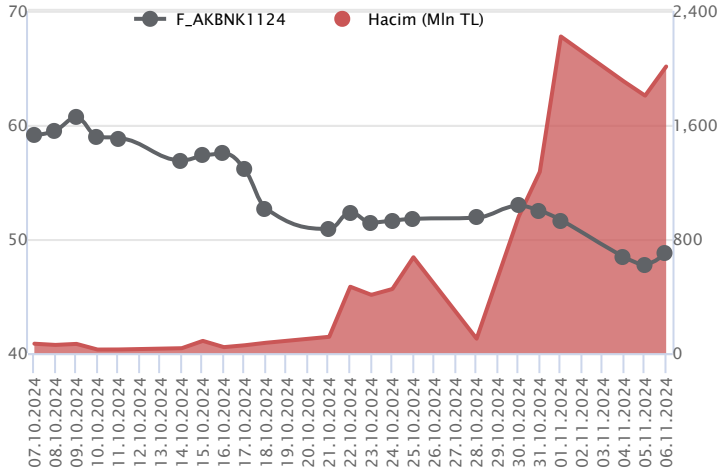
Pay vadeli sözleşmeleri, düşük teminatlarla yüksek tutarlı pozisyonlar almayı mümkün kılar. Pay vadeli sözleşmeleri ile ilgili daha detaylı bilgi almak için Marbaş Menkul Değerler A.Ş. ile iletişime geçebilirsiniz.

F_ISCTR1124 Vadeli Kontratı



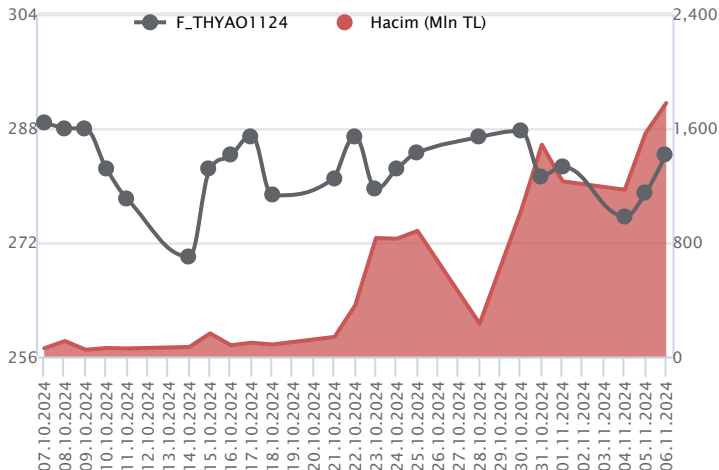
Bankacılık endeksinde kazançların dün toparlanan alım iştahı ile %2'yi aştığı görülürken, Kasım vadeli ISCTR sözleşmesi 11,16 TL – 11,55 TL seviyeleri arasında dalgalanarak 11,38 TL uzlaşma fiyatından %0,6'lık kazançla günü tamamladı. Tepki alımlarının etkili olduğu ancak ortalamaların altında fiyatlamının sürdüğü sözleşmede toparlanmanın devamlılığı açısından ilk etapta 11,80 TL üzeri kapanışların yaşanmasına ihtiyaç duyulmaktadır. Bu koşulun sağlanması halinde 11,95 TL ve 12,13 TL söz konusu olacak direnç noktalarıdır. Olası realizasyonlarda ise 11,20 TL altında 11,00 TL – 10,88 TL ve 11,68 TL sırasıyla geri çekilmelerde öne çıkan destek noktalarıdır. Geniş bantta fiyatlamının yaşandığı sözleşmede piyasada yaşanan volatilitenin nedeniyle alınacak pozisyonlarda temkinli olunması aktif bir stop-loss stratejisine bağlı kalınması faydalı olacaktır.

F_AKBNK1124 Vadeli Kontratı



Kasım vadeli AKBNK pay sözleşmesi 47,51 – 49,28 TL aralığında hareket ederek günü %2,1 oranında bir yükselişle 48,79 TL uzlaşma fiyatından tamamladı. Son günlerde bankacılık sektöründe yaşanan sert satışların ardından dün toparlanma çabasının öne çıktığı bir fiyatlamaya takip edildi. Kasım vadeli AKBNK sözleşmesinde 100 günlük üssel ortalama (49,14) ile 50,00 seviyesi ilk güçlü direnç noktalarıdır. 100 günlük ortalama (49,14) ve psikolojik öneme sahip 50,00 TL üzerinde yükselişlerin güç kazanabileceğini ancak bu seviyeler altında kalındığı sürece olası yükselişlerin tepki mahiyetinde kalabileceğini değerlendiriyoruz. 50,00 TL üzerinde 50,60 – 51,00 – 51,70 ve 52,40 seviyeleri direnç konumunda bulunmaktadır. Sözleşmede 50,00 TL'nin aşılmasını ve yeniden satışların gözlenmesi halinde ise 48,30 – 47,80 ve 47,35 kısa vadeli destek noktalarıdır. Bu seviyeler altında 47,00 – 46,50 ve 45,78 seviyelerine doğru geri çekilmeler gündeme gelebilir.

F_THYAO1124 Vadeli Kontratı



Yurt içi piyasalarda alım iştahının güç kazandığı görülürken, Kasım vadeli THYAO sözleşmesi 276,30 TL ve 287,96 TL seviyeleri arasında dalgalanarak günü 284,11 TL uzlaşma fiyatından %1,8'lik kazançla tamamladı. Geniş bantta fiyatlamının yaşandığı sözleşmede 200 günlük ortalamasının yer aldığı 284,92 TL üzeri kapanışlar momentumun güç kazanmasında etkili olacaktır. Sözleşmede bu koşulun sağlanması ile 286,30 TL izlenen ilk direnç konumunda bulunurken, devamında 288,38 TL ve 290,50 TL yukarıda söz konusu olacak direnç noktalarıdır. Geri çekilmelerde ise 282,94 TL takip edilen ilk destek konumundadır. Bu bölge altında 280,50 TL – 278,85 TL sırasıyla takip edilecek desteklerdir. Son dönemde piyasada yaşanan volatilitenin nedeniyle alınacak pozisyonlarda temkinli olunması aktif bir stop-loss stratejisine bağlı kalınması faydalı olacaktır.

Dayanak Varlıkların Teknik Gösterge Görünümleri

20 Gün Ortalama/Fiyat Kesişmesi (YUKARI)

KONTR
MGROS
TAVHL
BIMAS
AEFES

Güç Göstergeleri Olumlu

ASTOR

RSI ve Momentum göstergelerine göre olumlu olanlar

50 Gün Ortalama/Fiyat Kesişmesi (YUKARI)

KRDMD
KONTR
TAVHL

MACD

KRDMD	ZAYIF AL
SAHOL	ZAYIF AL
ULKER	ZAYIF AL
VESTL	ZAYIF AL

20/50 Gün Ortalama Kesişmesi (YUKARI)

Bu şartları sağlayan dayanak varlık bulunmamaktadır.

Para Girişi Olan Dayanak Varlıklar

	Kapanış	İşlem Hacmi (Mln TL)
XU030	9,759.54	73,010.37400
XSD25	12,473.44	43,901.89667
X10XB	10,873.15	31,883.32090
XLBNK	10,117.67	19,325.45720
THYAO	277.25	8,510.57738

Yüksek Hacimliler

	İşlem Hacmi (Mln TL)
XU030	73,010.37
XSD25	43,901.90
X10XB	31,883.32
XLBNK	19,325.46
THYAO	8,510.58

20 Gün Ortalama/Fiyat Kesişmesi (AŞAĞI)

Güç Göstergeleri Zayıf

ARCLK
HEKTS
KOZAL
YKBNK

RSI ve Momentum göstergelerine göre zayıf olanlar

50 Gün Ortalama/Fiyat Kesişmesi (AŞAĞI)

Göstergeleri Dipte Olanlar

KOZAL

CCI, RSI, Stochastics, Williams' %R, MFI ve DX göstergelerinin ortalaması en düşük olanlar

20/50 Gün Ortalama Kesişmesi (AŞAĞI)

EUR/TRY

Para Çıkışı Olan Dayanak Varlıklar

	Kapanış	İşlem Hacmi (Mln TL)
KOZAL	18.75	2,326.06


Dayanak Varlıkların Teknik Göstergeler Konuları

Kod	5 Günlük H.O	10 Günlük H.O	20 Günlük H.O	50 Günlük H.O	RSI	StochS	MACD	CCI
AEFES	ALIM	ALIM	ALIM	SATIM	ALIM	SATIM	ALIM	ALIM
AKBNK	SATIM	SATIM	SATIM	SATIM	ALIM	SATIM	SATIM	SATIM
AKSEN	ALIM	ALIM	SATIM	SATIM	ALIM	SATIM	SATIM	ALIM
ALARK	ALIM	ALIM	SATIM	SATIM	ALIM	SATIM	ALIM	ALIM
ARCLK	SATIM	SATIM	SATIM	SATIM	ALIM	SATIM	SATIM	ALIM
ASELS	ALIM	ALIM	ALIM	ALIM	SATIM	ALIM	ALIM	SATIM
ASTOR	ALIM	ALIM	ALIM	ALIM	ALIM	SATIM	ALIM	ALIM
BIMAS	ALIM	ALIM	ALIM	SATIM	ALIM	SATIM	ALIM	ALIM
BRSAN	ALIM	ALIM	ALIM	ALIM	ALIM	SATIM	ALIM	ALIM
CIMSA	ALIM	ALIM	ALIM	ALIM	ALIM	ALIM	ALIM	ALIM
CNH/TRY	SATIM	SATIM	SATIM	SATIM	SATIM	ALIM	SATIM	SATIM
DOAS	ALIM	SATIM	SATIM	SATIM	ALIM	SATIM	SATIM	ALIM
DOHOL	ALIM	ALIM	ALIM	SATIM	ALIM	SATIM	ALIM	ALIM
EKGYO	SATIM	SATIM	SATIM	SATIM	ALIM	SATIM	ALIM	ALIM
ENJSA	ALIM	ALIM	ALIM	SATIM	ALIM	SATIM	ALIM	ALIM
ENKAI	ALIM	ALIM	ALIM	ALIM	ALIM	SATIM	ALIM	ALIM
EREGL	ALIM	ALIM	ALIM	SATIM	ALIM	SATIM	ALIM	ALIM
EUR/TRY	SATIM	SATIM	SATIM	SATIM	SATIM	ALIM	ALIM	SATIM
EUR/USD	SATIM	SATIM	SATIM	SATIM	SATIM	ALIM	ALIM	SATIM
FROTO	ALIM	ALIM	ALIM	ALIM	ALIM	SATIM	SATIM	ALIM
GARAN	SATIM	SATIM	SATIM	SATIM	ALIM	SATIM	SATIM	ALIM
GBP/USD	SATIM	SATIM	SATIM	SATIM	SATIM	ALIM	SATIM	SATIM
GUBRF	ALIM	ALIM	ALIM	ALIM	ALIM	ALIM	ALIM	SATIM
HALKB	ALIM	SATIM	SATIM	SATIM	ALIM	SATIM	SATIM	ALIM
HEKTS	SATIM	SATIM	SATIM	SATIM	ALIM	SATIM	SATIM	ALIM
ISCTR	SATIM	SATIM	SATIM	SATIM	SATIM	ALIM	SATIM	SATIM
KCHOL	SATIM	SATIM	SATIM	SATIM	ALIM	SATIM	SATIM	ALIM
KONTR	ALIM	ALIM	ALIM	ALIM	ALIM	SATIM	ALIM	ALIM
KOZAA	SATIM	SATIM	SATIM	SATIM	ALIM	ALIM	ALIM	SATIM
KOZAL	SATIM	SATIM	SATIM	SATIM	SATIM	ALIM	SATIM	SATIM
KRDMD	ALIM	ALIM	ALIM	ALIM	ALIM	SATIM	ALIM	ALIM
MGROS	ALIM	ALIM	ALIM	SATIM	ALIM	SATIM	ALIM	ALIM
ODAS	ALIM	ALIM	ALIM	SATIM	ALIM	ALIM	ALIM	ALIM
OYAKC	ALIM	ALIM	ALIM	SATIM	ALIM	ALIM	ALIM	ALIM
PETKM	SATIM	SATIM	SATIM	SATIM	ALIM	SATIM	ALIM	ALIM
PGSUS	ALIM	SATIM	SATIM	SATIM	ALIM	SATIM	SATIM	ALIM
RUB/TRY	ALIM	SATIM	SATIM	SATIM	ALIM	SATIM	ALIM	ALIM
SAHOL	ALIM	SATIM	SATIM	SATIM	ALIM	SATIM	ALIM	ALIM
SASA	SATIM	SATIM	SATIM	SATIM	SATIM	SATIM	ALIM	ALIM
SISE	ALIM	ALIM	ALIM	SATIM	ALIM	SATIM	ALIM	ALIM
SOKM	ALIM	ALIM	ALIM	SATIM	ALIM	SATIM	ALIM	ALIM
TAVHL	ALIM	ALIM	ALIM	ALIM	ALIM	ALIM	ALIM	ALIM
TCELL	ALIM	SATIM	SATIM	SATIM	ALIM	SATIM	ALIM	ALIM
THYAO	ALIM	ALIM	ALIM	SATIM	ALIM	SATIM	ALIM	ALIM
TKFEN	SATIM	ALIM	ALIM	ALIM	SATIM	ALIM	SATIM	SATIM
TOASO	ALIM	SATIM	SATIM	SATIM	ALIM	SATIM	ALIM	ALIM
TSKB	ALIM	ALIM	ALIM	ALIM	ALIM	SATIM	ALIM	ALIM
TTKOM	SATIM	SATIM	SATIM	SATIM	SATIM	ALIM	ALIM	SATIM
TUPRS	ALIM	SATIM	SATIM	SATIM	ALIM	SATIM	SATIM	ALIM
ULKER	ALIM	SATIM	SATIM	SATIM	ALIM	SATIM	ALIM	ALIM
USD/TRY	SATIM	SATIM	SATIM	ALIM	SATIM	ALIM	SATIM	SATIM
VAKBN	SATIM	SATIM	SATIM	SATIM	ALIM	SATIM	SATIM	ALIM
VESTL	ALIM	ALIM	SATIM	SATIM	ALIM	SATIM	ALIM	ALIM
X10XB	ALIM	ALIM	SATIM	SATIM	ALIM	SATIM	ALIM	ALIM
XAU/TRY	SATIM	SATIM	SATIM	ALIM	SATIM	SATIM	SATIM	SATIM
XAU/USD	SATIM	SATIM	SATIM	ALIM	SATIM	SATIM	SATIM	SATIM
XLBNK	SATIM	SATIM	SATIM	SATIM	ALIM	SATIM	SATIM	SATIM
XSD25	ALIM	ALIM	SATIM	SATIM	ALIM	SATIM	ALIM	ALIM
XU030	ALIM	ALIM	SATIM	SATIM	ALIM	SATIM	ALIM	ALIM
YKBNK	SATIM	SATIM	SATIM	SATIM	ALIM	SATIM	SATIM	ALIM

Kod	Destek 3	Destek 2	Destek 1	Kapanış	Pivot	Direnç 1	Direnç 2	Direnç 3
DESTEKLER				DİRENÇLER				
F_AEFES1124	168.15	174.68	187.72	200.77	194.25	207.29	213.82	226.86
F_AEFES1224	173.72	180.84	195.06	209.29	202.18	216.40	223.52	237.74
F_AKBNK1124	45.98	46.75	47.75	48.76	48.52	49.52	50.29	51.29
F_AKBNK1224	47.56	48.30	49.27	50.24	50.01	50.98	51.72	52.69
F_AKSEN1124	31.35	32.03	33.10	34.17	33.78	34.85	35.53	36.60
F_AKSEN1224	32.57	33.23	34.19	35.14	34.85	35.81	36.47	37.43
F_ALARK1124	81.13	82.82	85.57	88.32	87.26	90.01	91.70	94.45
F_ALARK1224	84.25	85.86	88.60	91.35	90.21	92.95	94.56	97.30
F_ARCLK1124	123.49	125.29	127.64	129.98	129.44	131.79	133.59	135.94
F_ARCLK1224	128.03	129.71	131.69	133.66	133.37	135.35	137.03	139.01
F_ASELS1124	60.77	62.44	63.83	65.22	65.50	66.89	68.56	69.95
F_ASELS1224	62.71	64.33	65.61	66.90	67.23	68.51	70.13	71.41
F_ASTOR1124	74.74	78.38	83.14	87.91	86.78	91.54	95.18	99.94
F_ASTOR1224	76.47	80.21	84.75	89.30	88.49	93.03	96.77	101.31
F_BIMAS1124	442.45	455.48	479.17	502.85	492.20	515.89	528.92	552.61
F_BIMAS1224	451.43	463.87	487.53	511.20	499.97	523.63	536.07	559.73
F_BRSAN1124	453.80	465.65	478.57	491.50	490.42	503.34	515.19	528.11
F_BRSAN1224	470.66	479.81	490.71	501.62	499.86	510.76	519.91	530.81
F_CIMSA1124	33.93	34.70	36.05	37.40	36.82	38.17	38.94	40.29
F_CIMSA1224	35.09	35.90	37.32	38.73	38.13	39.55	40.36	41.78
F_CNHTRY1124	4.98	4.98	4.98	4.98	4.98	4.98	4.98	4.98
F_CNHTRY1224	5.24	5.24	5.24	5.24	5.24	5.24	5.24	5.24
F_DOAS1124	197.32	200.33	204.97	209.60	207.98	212.62	215.63	220.27
F_DOAS1224	200.71	203.64	208.13	212.62	211.06	215.55	218.48	222.97
F_DOHOL1124	12.86	13.11	13.35	13.60	13.60	13.84	14.09	14.33
F_DOHOL1224	13.35	13.59	13.84	14.09	14.08	14.33	14.57	14.82
F_EKGYO1124	9.50	9.62	9.78	9.93	9.90	10.06	10.18	10.34
F_EKGYO1224	9.80	9.94	10.11	10.28	10.25	10.42	10.56	10.73
F_ENJSA1124	54.91	55.85	56.73	57.60	57.67	58.55	59.49	60.37
F_ENJSA1224	57.14	57.99	58.84	59.68	59.69	60.54	61.39	62.24
F_ENKAI1124	46.66	48.03	50.52	53.00	51.89	54.38	55.75	58.24
F_ENKAI1224	47.23	48.67	51.17	53.68	52.61	55.11	56.55	59.05
F_EREGL1124	46.34	47.21	48.62	50.04	49.49	50.90	51.77	53.18
F_EREGL1224	48.00	48.86	50.25	51.65	51.11	52.50	53.36	54.75
F_EURTRY1124	36.22	36.71	37.20	37.68	37.68	38.17	38.66	39.14
F_EURTRY1224	38.61	38.74	38.86	38.98	38.99	39.11	39.24	39.36
F_EURUSD1124	1.06	1.06	1.07	1.07	1.07	1.08	1.08	1.09
F_EURUSD1224	1.06	1.07	1.07	1.08	1.08	1.08	1.09	1.09
F_FROTO1124	910.27	931.39	957.52	983.65	978.64	1,004.77	1,025.89	1,052.02
F_FROTO1224	919.18	940.28	965.78	991.28	986.88	1,012.38	1,033.48	1,058.98
F_GARAN1124	94.73	97.16	100.71	104.27	103.14	106.69	109.12	112.67
F_GARAN1224	97.87	100.37	103.96	107.56	106.46	110.05	112.55	116.14
F_GBPUSD1124	1.28	1.28	1.29	1.29	1.29	1.29	1.29	1.29
F_GBPUSD1224	1.27	1.28	1.28	1.29	1.29	1.29	1.29	1.30
F_GUBRF1124	205.69	210.59	214.24	217.88	219.14	222.79	227.69	231.34
F_GUBRF1224	213.86	218.68	222.14	225.60	226.96	230.42	235.24	238.70
F_HALKB1124	14.04	14.39	14.77	15.15	15.12	15.50	15.85	16.23
F_HALKB1224	14.61	14.95	15.32	15.70	15.66	16.03	16.37	16.74
F_HEKTS1124N1	3.34	3.38	3.45	3.51	3.49	3.56	3.60	3.67
F_HEKTS1224	3.42	3.47	3.54	3.60	3.59	3.66	3.71	3.78
F_ISCTR1124	10.78	10.97	11.17	11.37	11.36	11.56	11.75	11.95
F_ISCTR1224	11.17	11.36	11.55	11.75	11.74	11.93	12.12	12.31
F_KCHOL1124	159.71	162.05	165.56	169.06	167.90	171.41	173.75	177.26
F_KCHOL1224	165.03	167.52	171.03	174.55	173.52	177.03	179.52	183.03
F_KONTR1124	37.77	39.49	42.19	44.90	43.91	46.61	48.33	51.03
F_KONTR1224	38.67	40.30	42.90	45.49	44.53	47.13	48.76	51.36
F_KOZAA1124	55.11	56.27	58.34	60.41	59.50	61.57	62.73	64.80
F_KOZAA1224	57.31	58.41	60.45	62.48	61.55	63.59	64.69	66.73
F_KOZAL1124	18.13	18.54	18.92	19.30	19.33	19.71	20.12	20.50
F_KOZAL1224	18.75	19.16	19.52	19.89	19.93	20.29	20.70	21.06
F_KRDMD1124	23.72	24.50	25.75	27.00	26.53	27.78	28.56	29.81
F_KRDMD1224	24.54	25.34	26.60	27.87	27.40	28.66	29.46	30.72
F_MGROS1124	393.17	404.60	427.48	450.35	438.91	461.79	473.22	496.10
F_MGROS1224	412.00	421.50	440.50	459.50	450.00	469.00	478.50	497.50
F_ODAS1124	5.38	5.53	5.77	6.00	5.92	6.16	6.31	6.55
F_ODAS1224	5.61	5.75	5.98	6.20	6.12	6.35	6.49	6.72


ViOP Bülten
07 Kasım 2024

Kod	Destek 3	Destek 2	Destek 1	Kapanış	Pivot	Direnç 1	Direnç 2	Direnç 3
DESTEKLER				DİRENÇLER				
F_OYAKC1124	54.88	56.07	58.11	60.14	59.30	61.34	62.53	64.57
F_OYAKC1224	57.13	58.21	60.16	62.10	61.24	63.19	64.27	66.22
F_PETKM1124	17.73	17.97	18.35	18.73	18.59	18.97	19.21	19.59
F_PETKM1224	18.34	18.58	18.97	19.36	19.21	19.60	19.84	20.23
F_PGSUS1124	221.98	226.14	232.05	237.95	236.21	242.12	246.28	252.19
F_PGSUS1224	227.68	231.94	238.22	244.50	242.48	248.76	253.02	259.30
F_RUBTRY1224	0.31	0.34	0.39	0.45	0.42	0.48	0.50	0.56
F_SAHOL1124	77.60	79.64	82.32	85.00	84.36	87.04	89.08	91.76
F_SAHOL1224	80.46	82.43	85.05	87.67	87.02	89.64	91.61	94.23
F_SASA1124	3.62	3.69	3.76	3.84	3.83	3.90	3.97	4.04
F_SASA1224	3.71	3.77	3.85	3.92	3.91	3.99	4.05	4.13
F_SISE1124	37.75	38.44	39.60	40.77	40.29	41.45	42.14	43.30
F_SISE1224	39.03	39.71	40.86	42.02	41.54	42.69	43.37	44.52
F_SOKM1124	36.47	38.32	40.35	42.38	42.20	44.23	46.08	48.11
F_SOKM1224	38.47	40.15	41.98	43.82	43.66	45.49	47.17	49.00
F_TAVHL1124	219.50	225.00	233.99	242.98	239.49	248.48	253.98	262.97
F_TAVHL1224	226.59	232.03	242.10	252.18	247.54	257.61	263.05	273.12
F_TCELL1124	81.87	83.26	85.38	87.50	86.77	88.89	90.28	92.40
F_TCELL1224	82.30	83.65	85.79	87.92	87.14	89.28	90.63	92.77
F_THYAO1124	266.17	271.23	277.83	284.42	282.89	289.49	294.55	301.15
F_THYAO1224	275.37	280.42	286.71	293.01	291.76	298.05	303.10	309.39
F_TKFEN1124	69.60	71.15	73.09	75.02	74.64	76.58	78.13	80.07
F_TKFEN1224	72.16	73.68	75.49	77.30	77.01	78.82	80.34	82.15
F_TOASO1124	184.64	187.17	189.63	192.10	192.16	194.62	197.15	199.61
F_TOASO1224	190.61	192.99	195.10	197.22	197.48	199.59	201.97	204.08
F_TSKB1124	11.65	11.88	12.30	12.73	12.53	12.95	13.18	13.60
F_TSKB1224	12.10	12.31	12.71	13.10	12.92	13.32	13.53	13.93
F_TTKOM1124	44.43	45.03	45.88	46.73	46.48	47.33	47.93	48.78
F_TTKOM1224	45.87	46.47	47.37	48.26	47.97	48.87	49.47	50.37
F_TUPRS1124	134.50	137.79	141.64	145.50	144.93	148.78	152.07	155.92
F_TUPRS1224	138.35	141.52	145.26	149.01	148.43	152.17	155.34	159.08
F_ULKER1124	106.20	110.40	116.71	123.02	120.91	127.22	131.42	137.73
F_ULKER1224	109.07	112.89	119.72	126.56	123.54	130.37	134.19	141.02
F_USDTRY1124	34.74	34.87	34.94	35.02	35.07	35.14	35.27	35.34
F_USDTRY1224	35.91	36.04	36.13	36.23	36.26	36.36	36.48	36.58
F_VAKBN1124	19.06	19.41	19.90	20.40	20.25	20.74	21.09	21.58
F_VAKBN1224	19.80	20.12	20.60	21.07	20.92	21.40	21.72	22.20
F_VESTL1124	54.83	55.78	57.41	59.05	58.36	59.99	60.94	62.57
F_VESTL1224	57.18	58.05	59.51	60.98	60.38	61.84	62.71	64.17
F_X10XB0225	12,246.83	12,253.17	12,265.83	12,278.50	12,272.17	12,284.83	12,291.17	12,303.83
F_X10XB1224	10,973.83	11,088.42	11,309.58	11,530.75	11,424.17	11,645.33	11,759.92	11,981.08
F_XAUTRYM0225	3,211.65	3,281.72	3,322.86	3,364.00	3,392.93	3,434.07	3,504.14	3,545.28
F_XAUTRYM1224	2,981.26	3,051.46	3,092.61	3,133.77	3,162.81	3,203.96	3,274.16	3,315.31
F_XAUUSD0225	2,610.55	2,657.30	2,686.65	2,716.00	2,733.40	2,762.75	2,809.50	2,838.85
F_XAUUSD1224	2,579.62	2,629.78	2,660.67	2,691.55	2,710.83	2,741.72	2,791.88	2,822.77
F_XLBNK0225	11,052.67	11,176.33	11,329.42	11,482.50	11,453.08	11,606.17	11,729.83	11,882.92
F_XLBNK1224	10,160.75	10,320.50	10,559.25	10,798.00	10,719.00	10,957.75	11,117.50	11,356.25
F_XSD251224	9,370.92	10,582.08	11,991.42	13,400.75	13,202.58	14,611.92	15,823.08	17,232.42
F_XU0300225	10,205.33	10,352.67	10,596.08	10,839.50	10,743.42	10,986.83	11,134.17	11,377.58
F_XU0301224	9,530.83	9,695.42	9,962.83	10,230.25	10,127.42	10,394.83	10,559.42	10,826.83
F_YKBNK1124	22.81	23.20	23.63	24.05	24.02	24.45	24.84	25.27
F_YKBNK1224	23.61	24.02	24.43	24.85	24.84	25.25	25.66	26.07

Genel Müdürlük

Esentepe Mh. Ecza Sk. Safter Han İş Merkezi No:6 Şişli/İstanbul – (0212) 286 30 00

Beylikdüzü

Hayrettin Paşa Mah. 1993 Sokak No:22 Ferah Residence Daire A1 Esenyurt – (0212) 270 26 43

Erenköy

Bağdat Caddesi Beyaz Apt. No: 339 D:5 Erenköy – (0216) 301 10 45

Levent

Nispetiye Mah. Aytar Cad Metro İş Merkezi No. 10 İç Kapı No: 1 Beşiktaş – (0212) 286 30 00

Suadiye

Suadiye Mah. Öncü Sokak Büyük Hanlı Konutları B1 Blok K:8 D:22 Kadıköy – (0216) 350 01 43

Ankara

Tunalı Hilmi Cad. 60/12 Kavaklıdere – (0312) 426 16 61

Bursa

Çekirge Mah. Çekirge Cad. Gökçen Apt. Blok 97/1 C Osmangazi – (0224) 233 43 37

Malatya

Sancaktar Mah. Aslantepo Cad. Canbaylar Plaza No. 93/9 Battalgazi – (0422) 377 90 00

Adana

Çınarlı Mah. 61027 SK. Sunar Nuri Çomu İş Merkezi Sitesi A Blok No:18 İç Kapı No:124 Seyhan – (0322) 355 31 45

Aydın

Güzelhisar Mahallesi Albay Şefik Caddesi No:4 Ronasans Plaza İç Kapı No:17 Efeler/AYDIN – (0256) 218 22 95

Denizli

Sırapapılar Mahallesi 1585 Sokak Kaygün İş Merkezi No:3 İç Kapı No:13 Merkezefendi – (0258) 295 08 99

Eskişehir

Akarkaşı Mah. Atatürk Bul. Yağmur Apt. No : 87A Odunpazarı – (0222) 211 20 45

İzmir

Çınarlı Mah. Ozan Abay Cad. Egeperla No: 10 / 201 Konak / İzmir – (0234) 270 44 67

İzmit

Karabaş Mah. Ankara Karayolu Cad. No: 65/3 Kocaeli – (0262) 999 68 97

Kapalıçarşı

Molla Fenari Mah. Kürkcüler Çarşısı Sk. No:25 İç Kapı No:1 Fatih / İstanbul – (0212) 513 40 01

Mersin

Güvenevler Mah. 1928 Sk. İkinci Global İş Merkezi No:5 İç Kapı No:6 Yenişehir/MERSİN – (0324) 241 33 15

Niğde

Aşağı Kayabaşı Mah. Dr. Sami Yağız Cad. Kültür Plaza No:32 Kat:1/4 Niğde – (0388) 214 19 35

**YASAL UYARI**

Bu rapor, bir veya daha fazla sermaye piyasası aracı veya bunları ihraç eden ortaklıklar ve kuruluşlar ile piyasa eğilimleri hakkında, belirli bir kişiye veya mali durumları, risk ve getiri tercihleri benzer nitelikteki bir gruba yönelik olmamak kaydıyla, Marbaş Menkul Değerler A.Ş. müşterilerine ve/veya dağıtım kanallarına yönelik olarak Marbaş Menkul Değerler A.Ş.'nin anlaşılabilir olduğu dışarıdan hizmet sağlayıcı kuruluş tarafından hazırlanmıştır. Burada yer alan yatırım bilgi, yorum ve tavsiyeleri yatırım danışmanlığı kapsamında değildir. Yatırım danışmanlığı hizmeti, yetkili kuruluşlar tarafından kişilerin risk ve getiri tercihleri dikkate alınarak kişiye özel sunulmaktadır. Burada yer alan yorum ve tavsiyeler ise genel niteliktedir. Bu tavsiyeler mali durumunuz ile risk ve getiri tercihlerinize uygun olmayabilir. Bu nedenle, sadece burada yer alan bilgilere dayanarak yatırım kararı verilmesi beklentilerinize uygun sonuçlar doğurmayabilir. Bu rapor ve yorumlardaki yazılar, bilgiler ve grafikler, ulaşılabilen ilk kaynaklardan iyi niyetle ve doğruluğu, geçerliliği, etkinliği velhasıl her ne şekil, suret ve nam altında olursa olsun herhangi bir karara dayanak oluşturması hususunda herhangi bir teminat, garanti oluşturmadan, yalnızca bilgi edinilmesi amacıyla derlenmiştir. İş bu raporlardaki yorumlardan; eksik bilgi ve/veya güncellenme gibi konularda ortaya çıkabilecek zararlardan Marbaş Menkul Değerler A.Ş. ve çalışanları sorumlu değildir. Marbaş Menkul Değerler A.Ş. her an, hiçbir şekil ve surette ön ihbara ve/veya ihtara gerek kalmaksızın söz konusu bilgileri, tavsiyeleri değiştirebilir ve/veya ortadan kaldırabilir. Genel anlamda bilgi vermek amacıyla hazırlanmış olan iş bu rapor ve yorumlar, kapsamı bilgiler, tavsiyeler hiçbir şekil ve surette Marbaş Menkul Değerler A.Ş.'nin herhangi bir taahhüdünü tazammum etmediğinden, bu bilgilere istinaden her türlü özel ve/veya tüzel kişiler tarafından alınacak kararlar, varılacak sonuçlar, gerçekleştirilecek işlemler ve oluşabilecek her türlü riskler bizatihi bu kişilere ait ve raci olacaktır. Hiçbir şekil ve surette ve her ne nam altında olursa olsun, her türlü gerçek ve/veya tüzel kişinin, gerek doğrudan gerek dolayısı ile ve bu sebeplerle uğrayabileceği her türlü doğrudan ve/veya dolayısıyla oluşacak maddi ve manevi zarar, kar mahrumiyeti, velhasıl her ne nam altında olursa olsun uğrayabileceği zararlardan hiçbir şekil ve surette Marbaş Menkul Değerler A.Ş. ve çalışanları sorumlu tutulamayacak ve hiçbir şekil ve surette her ne nam altında olursa olsun Marbaş Yatırım Menkul Değerler A.Ş. çalışanlarından talepte bulunulmayacaktır.