

## Piyasa Gündemi

Küresel piyasalarda, Avrupa Merkez Bankasının(ECB) faiz kararı, bugünün gündeminde olacaktır. ECB için bu ayki toplantıda, faiz indirimine yönelik bir beklenti bulunmuyor. Son dönemde, Avrupa'daki ekonomik veriler ve ECB kanadından gelen açıklamalar, faiz indiriminin ötelenmesine neden olmuştu. Bu nedenle, bugün için bir aksiyon beklenmezken, faiz indirimine yönelik ipuçları aranacaktır. Karar metnindeki tonlama, ECB Başkanı Lagarde'ın konuşması, bu noktada belirleyici olabilir. ABD kanadında, dün Fed Başkanı Powell'ın ABD Temsilciler Meclisi'ndeki yarı yıl sunumu takip edildi. Powell, bugünde ABD Senatosu'nda bu sunumunun aynısını gerçekleştirecek. Powell, çünkü konuşmasında, 2024 yılı için bir noktada faiz indiriminin uygun olduğunu belirtmişti. Bugünde bu tonunu koruması bekleniyor. Powell kaynaklı bir hareket görülmeyebilir. Powell dışında bugünde ABD'de açıklanacak veriler takip edilecek.

Yurt içi piyasalarda, TCMB sıkı para politikası duruşunu destekleyici ilave sıkılaştırma adımları kapsamında, kredi büyümesine dayalı zorunlu karşılık tesis edileceğini duyurdu. Bu adımıyla, tahvil faizlerindeki normalleşme sonrası bankalar açısından menkul kıymet tesisinin caydırıcılığı azaldığından, TCMB bankaları MK tesisine ek olarak zorunlu karşılık tesisine zorlayarak kredileri yavaşlatmayı amaçladığı görünüyor.

## Açıklanacak Önemli Ekonomik Veriler

- 16:15 EuroB. ECB Faiz Kararı Önem:Yüksek
- 16:45 EuroB. ECB Lagarde Konuşması Önem:Yüksek
- 18:00 ABD Fed Powell Konuşması Önem:Yüksek

## BIST-100 Strateji

Geçen haftadan itibaren teknik görünümün zayıflama kaydettiği ve satış baskısının etkisini sürdürdüğü BIST-100 Endeksi günü %1,31 oranında kayıpla 8.745 puandan tamamladı. 5 günlük ortalama (8.919) ile psikolojik öneme sahip 9.000 puan altında kaldığı sürece temkinli duruşumuzu koruduğumuz ve satıcılı seyrin devam edebileceğini değerlendirdiğimiz endekste 50 günlük üssel ortalama (8.650) ilk güçlü destek konumundadır. Ortalama altında fibo %38,2'lik kısma denk gelen 8.590 ile 8.500 bölgesine doğru geri çekilmeler yaşanabilir. Endekste tepki alımlarında ise 8.800 – 8.850 aralığı kısa vadeli ilk direnç bölgesi olup, bu bölge üzerindeki tutunmalarda 5 günlük ortalama (8.919) ve 9.000 seviyesi güçlü direnç konumunda bulunmaktadır. BIST-100 Endeksi'nin güne dalgalı bir açılışla başlamasını bekliyoruz.

## Önemli Sektör Şirket Haberleri

**ENKA İNŞAAT / ENKAİ 06.03.2024 21:03:16** Şirket, 4Ç23'de 21.028 mn TL satış geliri (kons: 25.675 mn TL), 4.535 mn TL FAVÖK (kons: 5.054 mn TL) ve 6.943 mn TL net kar (kons: 5.295 mn TL) açıklamıştır. **(SINIRLI POZİTİF)**

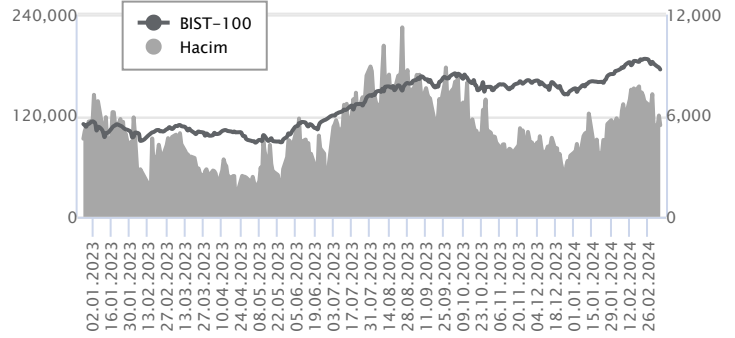
**LOKMAN HEKİM / LKMNH 06.03.2024 19:21:02** Şirket, 2023 yılında 1.896 mn TL satış geliri (yıllık: reel +%14), 359 mn TL FAVÖK (yıllık: reel +%19) ve 322 mn TL net kar (yıllık: reel +%2) açıklamıştır. (NÖTR) Şirket Yönetim Kurulu, 1 TL nominal değerli pay için 2 taksitte ödenmek üzere brüt nakit toplam 1,39 TL (temettü verimi: %2,4) kar payı dağıtılmasına karar vermiştir. Hak kullanım tarihi: 07.05.2024 ve 22.07.2024 **(SINIRLI POZİTİF)**

## Günlük Veriler / BIST 100

Veri Tarihi : 06.03.2024

	Kapanış	Günlük Değ. (%)	Yılbaşı Değ. (%)
BİST 100	8,745	-1.31	17.06
BİST 30	9,247	-0.85	15.29
BIST Banka	9,211	-1.89	5.67
BIST Sanayi	13,996	-1.54	21.36
BIST 30 Yakın Vade	9,792.250	-0.53	22.01

BIST-100	Kapanış	Önceki Kapanış	Günlük Değ. %
Hacim (mln TL)	108,694	120,228	-9.59
Piyasa Değeri (mln TL)	7,470,042	7,568,462	-1.30
Halka Açık PD (mln TL)	2,359,420	2,390,669	-1.31
Yabancıların Piyasa Payı	36.14	36.84	-1.90



BIST-100 Yükselenler	Kapanış	Günlük Değ. (%)	Hacim (mln TL)
KARSN	11.05	9.95	849.06
FROTO	1,042.00	5.09	3,054.75
MAVI	143.40	3.17	245.46
TUPRS	169.00	2.36	6,994.65
IPEKE	44.20	2.31	833.76

BIST-100 Düşenler	Kapanış	Günlük Değ. (%)	Hacim (mln TL)
BERA	18.60	-9.97	970.21
EUREN	18.60	-9.00	773.30
MIATK	67.65	-8.89	3,125.93
PENTA	21.22	-6.44	1,424.88
BRSAN	650.00	-6.41	1,078.57

BIST-100 Hacmi Artanlar	Hacimdeki Değ. (%)	Kapanış	Günlük Değ. (%)
PENTA	372.45	21.22	-6.44
KARSN	162.01	11.05	9.95
MAVI	86.84	143.40	3.17
FROTO	79.93	1,042.00	5.09
TUKAS	67.10	9.20	-0.11

BIST-100 Hacmi Azalanlar	Hacimdeki Değ. (%)	Kapanış	Günlük Değ. (%)
KOZAA	-66.12	50.75	-4.78
ZOREN	-59.98	5.19	-3.89
AKSA	-50.99	102.80	-5.17
ALBRK	-50.40	4.06	-2.17
SISE	-49.20	47.90	-2.04

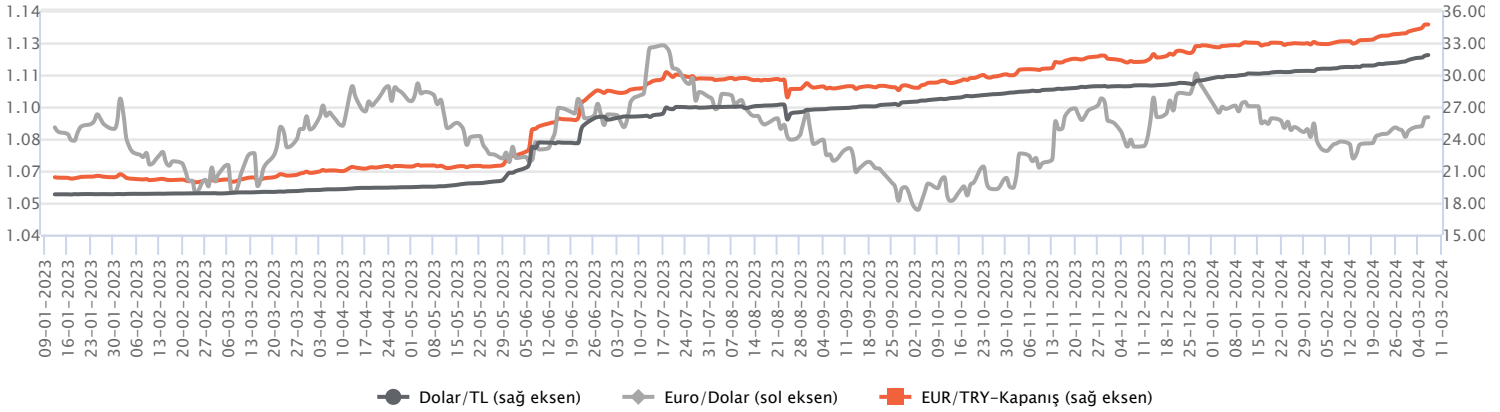
Makroekonomik Veriler*	Dönem	Cari (%)	2024T
Büyüme	3Ç23	4,3%	2,0%
Enflasyon (TÜFE)	Ocak	64,86%	42,0%
Bütçe Dengesi Mlr TL	Aralık	-1,375	-2,000
Cari Denge Mlr \$	Ekim	-50,7	-37,1

\*Veriler geçmiş 12 aylık dönemi kapsamaktadır.

**Dolar/TL**

Dün yurt içerisinde önemli bir veri akışı bulunmazken, Hazine ve Maliye Bakanı Mehmet Şimşek, Merkez Bankası'na desteklerinin tam olduklarını belirtti. ABD Merkez Bankası Başkanı J. Powell, Temsilciler Meclisi'nde yaptığı sunumda bu yılın bir noktasında faiz indirimlerine gideceklerini bildirirken, yetkililerin enflasyonla mücadeleyi kazandıklarına ikna olana kadar faizleri düşürmekte acele etmeyeceklerini belirtti. Diğer taraftan ABD'de ADP özel sektör istihdamı şubatta 140 bin ile beklentilerin altında kalırken, JOLTS açık iş sayısı ise 8 milyon 863 bin ile beklentilerin üzerinde artış kaydetti. Açıklanan verilerin fiyatlamalara etkisi sınırlı kaldı. Bugün Fed Başkanı J. Powell'ın konuşması takip edilecek. Dolar/TL, bu sabah saat 08:20 itibarıyla 31,83'lü seviyelerde kademeli yükselişine devam ediyor.

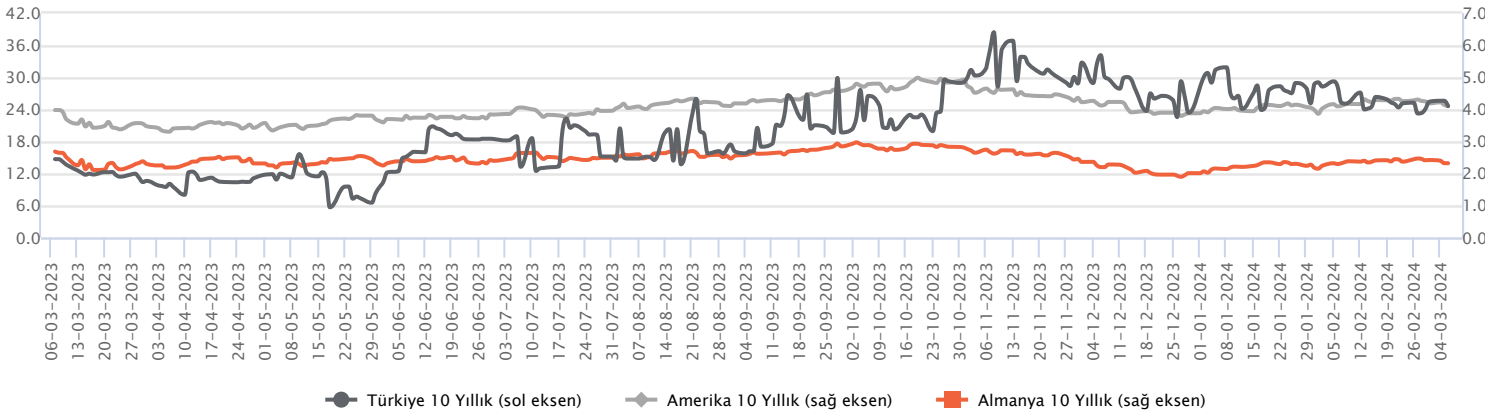
Günlük Veriler / Kurlar	Kapanış	Günlük Değ. (%)	Yılbaşı Değ. (%)
USD/TRY	31.7723	0.57	7.80
EUR/TRY	34.6863	0.93	5.93
Euro/Dolar	1.0899	0.38	-1.29
Sterlin/Dolar	1.2738	0.26	0.05
Dolar/Yen	149.3605	-0.37	5.94



**Faizler**

10 yıl vadeli devlet tahvil faizi dün 47 baz puan düşerek günü yüzde 27,90 seviyesinden tamamlarken, 2 yıl vadeli devlet tahvil faizi ise günü 23 baz puanlık yükselişle yüzde 44,53 seviyesinden tamamladı. Kısa vadeli tahvil faizleri günü yüzde 44,73 seviyesinden açarak yükseliş eğilimini devam ettiriyor. Uzun vadeli tahvil faizleri ise hafta başından beri yükseliş ivmesine dün dengelenmeyle devam etti. Tüketici enflasyonu verileri faizlerin yukarı yönlü itici gücü oldu. TCMB'nin enflasyonla mücadele kapsamında parasal sıkılaştırma adımları ile birlikte kısa vadeli tahvil faizleri, politika faizine yakın hareket etmekte olup, uzun vadeli tahvil faizleri tarafında ise enflasyonun 2024 yılında kontrol altına alınıp alınmaması izlenecek. Bugün, TCMB tarafından açıklanan haftalık menkul kıymet istatistikleri takip edilecek.

Günlük Veriler / Faizler	Kapanış	Günlük Değ.	Yılbaşı Değ.
TCMB AOFM	46.27	0.00 bp	3.77 bp
Türkiye 2 Yıllık	44.53	0.23 bp	4.85 bp
Amerika 2 Yıllık	4.54	-0.01 bp	0.29 bp
Almanya 2 Yıllık	2.86	0.00 bp	0.46 bp
Türkiye 10 yıllık	27.90	-0.47 bp	1.15 bp
Amerika 10 Yıllık	4.10	-0.04 bp	0.22 bp
Almanya 10 Yıllık	2.32	0.00 bp	0.31 bp



**ENKA İNŞAAT / ENKAI 06.03.2024 21:03:16**

Şirket, 4Ç23'de 21.028 mn TL satış geliri (kons: 25.675 mn TL), 4.535 mn TL FAVÖK (kons: 5.054 mn TL) ve 6.943 mn TL net kar (kons: 5.295 mn TL) açıklamıştır. (SINIRLI POZİTİF)

**LOKMAN HEKİM / LKMNH 06.03.2024 19:21:02**

Şirket, 2023 yılında 1.896 mn TL satış geliri (yıllık: reel +%14), 359 mn TL FAVÖK (yıllık: reel +%19) ve 322 mn TL net kar (yıllık: reel +%2) açıklamıştır. (NÖTR) Şirket Yönetim Kurulu, 1 TL nominal değerli pay için 2 taksitte ödenmek üzere brüt nakit toplam 1,39 TL (temettü verimi: %2,4) kar payı dağıtılmasına karar vermiştir. Hak kullanım tarihi: 07.05.2024 ve 22.07.2024 (SINIRLI POZİTİF)

**ŞİŞE VE CAM / SISE 06.03.2024 18:50:27**

Hollanda'da yerleşik şirketin %100 iştiraki olan Sisecam Investment ("SIBV") üzerinden %30 oranında ortağı olunan Mısır'da yerleşik Saint Gobain Glass Egypt şirketinin ("SGGE") onaylanan ikinci düzcama hattı projesinin, yeni bir şirket kurulması yöntemi ile gerçekleştirilmesi değerlendirilmiştir. Şirket, ikinci hat yatırımının gerçekleştirilmesi için iştiraki SIBV, Saint Gobain Nederland Beheer ve Ali Moussa ortaklığında, Mısır'da yeni bir şirket kurulmasına ve SIBV'in yeni şirketin sermayesine 5.046.000 Euro veya yerel para birimi cinsinden eşdeğeri karşılığında %30 oranında katılmasına karar verilmiştir. (NÖTR)

**FORD OTOMOTİV / FROTO 06.03.2024 23:03:59**

Şirket Yönetim Kurulu, 1 TL nominal değerli pay için brüt nakit toplam 43,30 TL (temettü verimi: %4,2) kar payı dağıtılmasına karar vermiştir. Hak kullanım tarihi: 08.04.2024 (SINIRLI POZİTİF)

**DOĞUŞ OTOMOTİV / DOAS 06.03.2024 18:30:32**

B-SHIVER ile Şirket arasında; "Novamarine" marka "Bot ve Sürat Botları"nın Türkiye'deki satış ve servis hizmetlerinin, Şirket tarafından yerine getirilmesinin esaslarını belirleyen distribütörlük sözleşmesi imzalanmıştır. (NÖTR)

**AKSA ENERJİ / AKSEN 06.03.2024 09:34:20**

Özbekistan'da 230 MW ve 270 MW kurulu güce sahip Taşkent B ve Buhara doğalgaz santrallerinin modernizasyonu için enerji çözümleri şirketi Wartsila ile yürütülecek proje kapsamında Bayern LB ile kredi sözleşmesi imzalanmıştır. Wartsila ile yürütülecek proje kapsamında, kapasitenin her iki santralde toplam 50 MW artması planlanmaktadır. Projenin, Özbekistan santrallerinden elde edilen yıllık FAVÖK katkısını 2025 yılında bir önceki yıla göre %10 oranında artırması beklenmektedir. (NÖTR)

**EREĞLİ DEMİR ÇELİK / EREGL 06.03.2024 18:56:55**

Pay geri alım kapsamında 44,08 TL - 44,60 TL fiyat aralığından (ortalama 44,33 TL) 1.500.000 adet pay geri alınmıştır. İşlemin toplam tutarı 66.492.538 TL'dir. Bu işlemlerle birlikte geri alınan payların toplam nominal değeri 25.405.000 TL olup, bu payların sermayeye oranı %0,726'ya ulaşmıştır. (SINIRLI POZİTİF)

**ŞİŞE VE CAM / SISE 06.03.2024 18:49:47**

Pay geri alım kapsamında 48,34 TL- 48,54 TL fiyat aralığından (ortalama 48,44 TL) 1.000.000 adet pay geri alınmış ve Şirketin sahip olduğu SISE payları 57.422.416 adede ulaşmıştır (Şirket sermayesine oranı %1,87). (SINIRLI POZİTİF)

**KOZA ALTIN / KOZAL 06.03.2024 18:11:20**

Pay geri alım kapsamında 24,00 - 24,42 TL fiyat aralığından (ağırlıklı ortalama 24,15 TL) 2.000.000 TL nominal tutarlı şirket payları geri alınmıştır. Toplam geri alınan payların sermayeye oranı % 1,8423'tür. (SINIRLI POZİTİF)

**MLP SAĞLIK / MPARK 06.03.2024 21:16:03**

Pay geri alım kapsamında 161,80 TL - 169,50 TL (ağırlıklı ortalama 166,37 TL) fiyat aralığından toplam 30.000 TL nominal değerli MPARK payları geri alınmıştır. Bu işlemlerle birlikte geri alınan payların toplam nominal değeri 19.427.500 TL olup, bu payların sermayeye oranı %9,3385'e ulaşmıştır. (SINIRLI POZİTİF)

\*Kamuyu Aydınlatma Platformu'na 07.03.2024 saat 07:00'ye kadar gelen haberleri kapsamaktadır.

Haftalık Piyasa Takvimi 04 - 08 Mart

Tarih	Saat	Ülke	Veri	Önem	Dönem	Beklenti	Önceki
4 Mart Pazartesi	10:00	Türkiye	TÜFE (Aylık/Yıllık)	📊	Şubat	3.90%/66.10%	6.70%/64.86%
	10:00	Türkiye	ÜFE (Aylık/Yıllık)	📊	Şubat		4.14%/44.20%
	12:30	Euro B.	Sentix Yatırımcı Güven Endeksi	📊	Mart	-10.80	-12.90
5 Mart Salı	03:30	Japonya	Hizmet PMI	📊	Şubat	52.50	53.10
	04:45	Çin	Caxin Hizmet PMI	📊	Şubat	52.90	52.70
	11:55	Almanya	Hizmet PMI	📊	Şubat	48.20	48.20
	12:00	Euro B.	Hizmet PMI	📊	Şubat	50.00	50.00
	12:30	İngiltere	Hizmet PMI	📊	Şubat	54.30	54.30
	13:00	Euro B.	ÜFE (Aylık/Yıllık)	📊	Ocak		-0.80%/-10.60%
	14:30	Türkiye	TÜFE Bazlı Reel Efektif Döviz Kuru	📊	Şubat		56.95
	17:45	ABD	Hizmet PMI	📊	Şubat	51.30	51.30
	18:00	ABD	Fabrika Siparişleri	📊	Ocak	0.30%	0.20%
6 Mart Çarşamba	18:00	ABD	ISM İmalat Dışı PMI	📊	Şubat	52.90	53.40
	10:00	Almanya	Dış Ticaret Dengesi	📊	Ocak	21.00 mlr €	22.2 mlr €
	13:00	Euro B.	Perakende Satışlar (Aylık/Yıllık)	📊	Ocak		-1.10%/-0.80%
	16:15	ABD	ADP Özel Sektör İstihdam Değişimi	📊	Şubat	150 Bin	107 Bin
	18:00	ABD	FED Başkanı J. Powell'ın Konuşması	📊	Mart		
	18:00	ABD	Toptan Stoklar (Aylık)	📊	Ocak	-0.10%	0.40%
	18:00	ABD	JOLTS Açık İş Sayısı	📊	Ocak	8,895M	9,026M
7 Mart Perşembe	18:30	ABD	Ham Petrol Stokları	📊	Mart		4,199M
	22:00	ABD	Bej Kitap	📊	Ocak		
	06:00	Çin	Dış Ticaret Dengesi	📊	Şubat	107,00 mlr \$	75,34 mlr \$
	10:00	Almanya	Fabrika Siparişleri (Aylık)	📊	Ocak	-6.50%	8.90%
	16:15	Euro B.	ECB Faiz Kararı	📊	Mart	4.50%	4.50%
	16:30	ABD	Haftalık İşsizlik Maaşı Başvuruları	📊	Mart	212 Bin	215 Bin
	16:30	ABD	Dış Ticaret Dengesi	📊	Ocak	-63,20 mlr \$	-62,20 mlr \$
	16:45	Euro B.	ECB Başkanı C. Lagarde'nin Konuşması	📊	Mart		
8 Mart Cuma	17:30	Türkiye	Hazine Nakit Dengesi	📊	Şubat		-206,80 mlr TL
	18:00	ABD	FED Başkanı J. Powell'ın Konuşması	📊	Mart		
	10:00	Almanya	Sanayi Üretim Endeksi (Aylık/Yıllık)	📊	Ocak		-1.60%/-3.13%
	10:00	Almanya	ÜFE (Aylık/Yıllık)	📊	Ocak		-1.20%/-8.60%
	13:00	Euro B.	GSYİH (Çeyreklik/Yıllık)	📊	4.Çeyrek		-0.10%/0.0%
	16:30	ABD	Ortalama Saatlik Kazançlar (Aylık/Yıllık)	📊	Şubat		0.60%/4.50%
	16:30	ABD	Tarım Dışı İstihdam	📊	Şubat	200 Bin	353 Bin
16:30	ABD	İşsizlik Oranı	📊	Şubat	3.70%	3.70%	
-	Türkiye	Fitch, Türkiye İçin Kredi Notu Değerlendirme Raporu Açıklayacak	📊	Mart			

Takvim açıklanacak tüm verileri [kapsamamaktadır](#). Tahminler Araştırma, Bloomberg, Tradingeconomics.com, Investing.com, Econoday.com kaynaklarından alınmıştır.

**Genel Müdürlük**

Esentepe Mh. Ecza Sk. Safter Han İş Merkezi No:6 Şişli/İstanbul – (0212) 286 30 00

**Beylikdüzü**

Hayrettin Paşa Mah. 1993 Sokak No:22 Ferah Residence Daire A1 Esenyurt – (0212) 270 26 43

**Erenköy**

Bağdat Caddesi Beyaz Apt. No: 339 D:5 Erenköy – (0216) 301 10 45

**Levent**

Nispetiye Mah. Aydar Cad Metro İş Merkezi No. 10 İç Kapı No: 1 Beşiktaş – (0212) 286 30 00

**Suadiye**

Suadiye Mah. Öncü Sokak Büyük Hanlı Konutları B1 Blok K:8 D:22 Kadıköy – (0216) 350 01 43

**Ankara**

Tunalı Hilmi Cad. 60/12 Kavaklıdere – (0312) 426 16 61

**Bursa**

Çekirge Mah. Çekirge Cad. Gökçen Apt. Blok 97/1 C Osmangazi – (0224) 233 43 37

**Malatya**

Sancaktar Mah. Aslantepo Cad. Canbaylar Plaza No. 93/9 Battalgazi – (0422) 377 90 00

**Eskişehir**

Akarbaşı Mah. Atatürk Bul. Yağmur Apt. No : 87A Odunpazarı – (0222) 211 20 45

**İzmit**

Karabaş Mah. Ankara Karayolu Cad. No: 65/3 Kocaeli – (0262) 999 68 97

**Kapalıçarşı**

Molla Fenari Mah. Kürkçüler Çarşısı Sk. No:25 İç Kapı No:1 Fatih / İstanbul – (0212) 513 40 01

**Niğde**

Aşağı Kayabaşı Mah. Dr. Sami Yağız Cad. Kültür Plaza No:32 Kat:1/4 Niğde – (0388) 214 19 35

**YASAL UYARI**

Bu rapor, bir veya daha fazla sermaye piyasası aracı veya bunları ihraç eden ortaklıklar ve kuruluşlar ile piyasa eğilimleri hakkında, belirli bir kişiye veya mali durumları, risk ve getiri tercihleri benzer nitelikteki bir gruba yönelik olmamak kaydıyla, Marbaş Menkul Değerler A.Ş. müşterilerine ve/veya dağıtım kanallarına yönelik olarak Marbaş Menkul Değerler A.Ş.'nin anlaşmalı olduğu dışarıdan hizmet sağlayıcı kuruluş tarafından hazırlanmıştır. Burada yer alan yatırım bilgi, yorum ve tavsiyeleri yatırım danışmanlığı kapsamında değildir. Yatırım danışmanlığı hizmeti, yetkili kuruluşlar tarafından kişilerin risk ve getiri tercihleri dikkate alınarak kişiye özel sunulmaktadır. Burada yer alan yorum ve tavsiyeler ise genel niteliktedir. Bu tavsiyeler mali durumunuz ile risk ve getiri tercihlerinize uygun olmayabilir. Bu nedenle, sadece burada yer alan bilgilere dayanılarak yatırım kararı verilmesi beklentilerinize uygun sonuçlar doğurmayabilir. Bu rapor ve yorumlardaki yazılar, bilgiler ve grafikler, ulaşılabilen ilk kaynaklardan iyi niyetle ve doğruluğu, geçerliliği, etkinliği velhasıl her ne şekil, suret ve nam altında olursa olsun herhangi bir karara dayanak oluşturması hususunda herhangi bir teminat, garanti oluşturmadan, yalnızca bilgi edinilmesi amacıyla derlenmiştir. İş bu raporlardaki yorumlardan; eksik bilgi ve/veya güncellenme gibi konularda ortaya çıkabilecek zararlardan Marbaş Menkul Değerler A.Ş. ve çalışanları sorumlu değildir. Marbaş Menkul Değerler A.Ş. her an, hiçbir şekil ve surette ön ihbara ve/veya ihtara gerek kalmaksızın söz konusu bilgileri, tavsiyeleri değiştirebilir ve/veya ortadan kaldırabilir. Genel anlamda bilgi vermek amacıyla hazırlanmış olan iş bu rapor ve yorumlar, kapsamı bilgiler, tavsiyeler hiçbir şekil ve surette Marbaş Menkul Değerler A.Ş.'nin herhangi bir taahhüdünü tazammum etmediğinden, bu bilgilere istinaden her türlü özel ve/veya tüzel kişiler tarafından alınacak kararlar, varılacak sonuçlar, gerçekleştirilecek işlemler ve oluşabilecek her türlü riskler bizatihi bu kişilere ait ve raci olacaktır. Hiçbir şekil ve surette ve her ne nam altında olursa olsun, her türlü gerçek ve/veya tüzel kişinin, gerek doğrudan gerek dolayısı ile ve bu sebeplerle uğrayabileceği her türlü doğrudan ve/veya dolayısıyla oluşacak maddi ve manevi zarar, kar mahrumiyeti, velhasıl her ne nam altında olursa olsun uğrayabileceği zararlardan hiçbir şekil ve surette Marbaş Menkul Değerler A.Ş. ve çalışanları sorumlu tutulamayacak ve hiçbir şekil ve surette her ne nam altında olursa olsun Marbaş Yatırım Menkul Değerler A.Ş. çalışanlarından talepte bulunulmayacaktır.