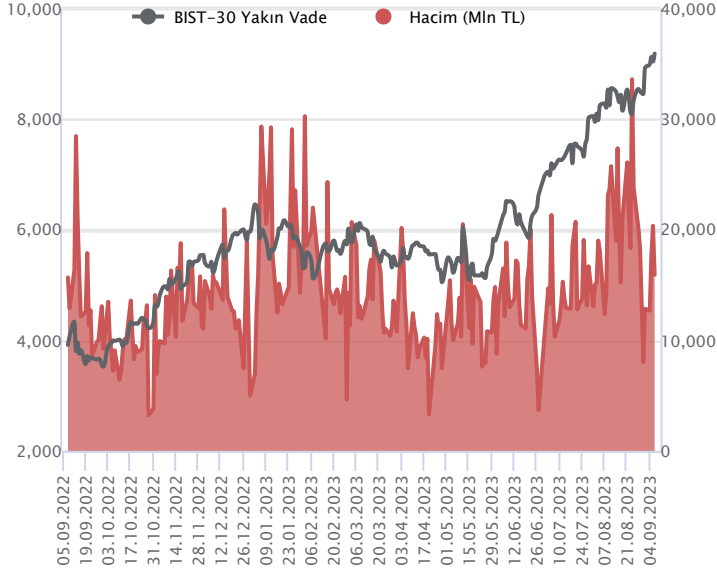


| Sözleşme Kodu | Vade Ayı | Uzlaşma Fiyatı | Önceki Uzlaşma Fiyatı | Değişim | Değişim Puan | Gün İçi Yüksek | Gün İçi Düşük | İşlem Miktarı | İşlem Hacim | Açık Pozisyon | Açık Pozisyon Değişimi | Vadeye Kalan Gün Sayısı | Takasbank Başlangıç Teminatı % |
|---------------|------------|----------------|-----------------------|---------|--------------|----------------|---------------|---------------|-------------------|---------------|------------------------|-------------------------|--------------------------------|
| F_XU0301023 | 31.10.2023 | 9,169.50 | 9,041.25 | 1.42 % | 128.25 | 9,210.00 | 9,016.25 | 174,790.00 | 15,916,094,825.00 | 191,732.00 | 877.00 | 54 | 16 |
| F_XU0301223 | 29.12.2023 | 9,602.25 | 9,477.00 | 1.32 % | 125.25 | 9,639.75 | 9,455.00 | 1,650.00 | 157,183,987.50 | 1,895.00 | 286.00 | 113 | 16 |

ENDEKS KONTRATLARI

BIST 30 Yakın Vadeli Kontratı



Güne yatay bir başlangıç yapan Ekim vadeli sözleşme, seansın genelini pozitif bölgede geçirdi. 9.016,25 ile 9.210 seviyeleri arasında işlem gören sözleşme, kapanışa doğru gelen güçlü alımlar ile % 1.42 yükselişle 9.169,50 uzlaşma fiyatından kapattı. Akşam seansında yatay seyir izleyerek uzlaşmanın hafif üstünde 9.184 puandan oldu. CB Yardımcısı Yılmaz, Hazine ve Maliye Bakanı Şimşek'in yaptığı açıklamalar piyasada pozitif karşılık gördü. Yurtdışı tarafında risk iştahının düşük olduğu bir gündü. ABD borsaları düşüşle kapatırken bu sabah vadeli yatay hareket ediyor. Asya piyasalarında satıcılık görünüm hakim ve Avrupa borsalarının hafif alıcılık açılış yapması bekleniyor. Ekim vadeli sözleşmenin güne alıcılık bir açılış yapmasını bekliyoruz.

Kısa vadede 8.900 üstünde pozitif görünümün devamını beklediğimiz sözleşmede, gün içi 9.115 bölgesini destek olarak takip ediyoruz. Destek bölgesi üstünde yükselişlerde 9.230-9.278 ve 9.320 sıralı dirençler olarak takip edilebilir. 9.115 altına sarkması halinde 9.085-9.045 seviyelerinde doğru kar satışlarının hız kazanması beklenebilir.

Endeks - 30 Yakın Vade Aracı Kurum Dağılımı Günlük Değişim

| Long | | | Short | | |
|--------------------|---------|---------|------------------|---------|---------|
| Kurum | Net Lot | Pay (%) | Kurum | Net Lot | Pay (%) |
| Garanti BBVA | 7.709 | 25 | İş Yatırım | 12.659 | 41 |
| Yapı Kredi Yatırım | 7.222 | 24 | Deniz Yatırım | 5.341 | 17 |
| HSBC Yatırım | 3.854 | 13 | İnfo Yatırım | 3.538 | 12 |
| Halk Yatırım | 3.795 | 12 | Bank of America | 3.382 | 11 |
| Meksa Yatırım | 1.919 | 6 | Tacirler Yatırım | 1.457 | 5 |
| Diğer | 6.171 | 20 | Diğer | 4.293 | 14 |

İlk 5 Kurum Satım Ağırlıklı

Endeks - 30 Yakın Vade Aracı Kurum Dağılımı Tüm Vade

| Long | | | Short | | |
|--------------------|---------|---------|-----------------|---------|---------|
| Kurum | Net Lot | Pay (%) | Kurum | Net Lot | Pay (%) |
| Teb Yatırım | 61.361 | 53 | Bank of America | 36.198 | 31 |
| Yapı Kredi Yatırım | 28.508 | 25 | Ak Yatırım | 17.467 | 15 |
| İş Yatırım | 12.737 | 11 | İnfo Yatırım | 10.775 | 9 |
| Halk Yatırım | 6.311 | 6 | HSBC Yatırım | 9.910 | 9 |
| Vakıf Yatırım | 3.612 | 3 | Garanti BBVA | 9.205 | 8 |
| Diğer | 2.794 | 2 | Diğer | 31.820 | 28 |

İlk 5 Kurum Alım Ağırlıklı

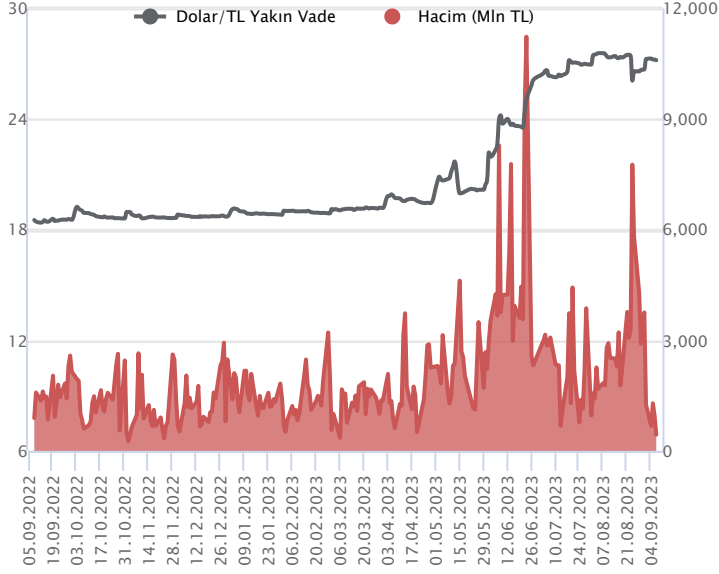


Fiyat (%) Açık Pozisyon (%) Yorum

| | | |
|--------|--------|---|
| Artış | Artış | Yükselişin devamlılığı için sinyal olarak kabul edilebilir. |
| Artış | Azalış | Yükselişin desteklenmediğini gösterir. |
| Azalış | Artış | Düşüşlerin devamlılığı için sinyal olarak kabul edilebilir. |
| Azalış | Azalış | Düşüşlerin desteklenmediğini gösterir. |

| Sözleşme Kodu | Vade Ayı | Uzlaşma Fiyatı | Önceki Uzlaşma Fiyatı | Değişim | Değişim Puan | Gün İçi Yüksek | Gün İçi Düşük | İşlem Miktarı | İşlem Hacim | Açık Pozisyon | Açık Pozisyon Değişimi | Vadeye Kalan Gün Sayısı | Takasbank Başlangıç Teminatı % |
|--------------------------|------------|----------------|-----------------------|---------|--------------|----------------|---------------|---------------|-------------|---------------|------------------------|-------------------------|--------------------------------|
| DÖVİZ KONTRATLARI | | | | | | | | | | | | | |
| F_EURTRY0923 | 29.09.2023 | 29.1422 | 29.2190 | -0.26 % | -0.08 | 29.2200 | 29.1140 | 229 | 6,677,579 | 13,981 | -56 | 22 | 16 |
| F_EURTRY1023 | 31.10.2023 | 29.9058 | 30.0359 | -0.43 % | -0.13 | 30.0155 | 29.8510 | 98 | 2,934,591 | 3,242 | 27 | 54 | 16 |
| F_EURUSD0923 | 29.09.2023 | 1.0722 | 1.0749 | -0.25 % | 0.00 | 1.0756 | 1.0715 | 4,912 | 141,166,383 | 56,924 | 65 | 22 | 4 |
| F_EURUSD1023 | 31.10.2023 | 1.0751 | 1.0767 | -0.15 % | 0.00 | 1.0771 | 1.0721 | 289 | 8,322,139 | 4,513 | 136 | 54 | 4 |
| F_USDTRY0923 | 29.09.2023 | 27.1894 | 27.2372 | -0.18 % | -0.05 | 27.2446 | 27.1723 | 16,110 | 438,150,013 | 1,183,603 | -6,954 | 22 | 15 |
| F_USDTRY1023 | 31.10.2023 | 27.8607 | 27.9197 | -0.21 % | -0.06 | 27.8948 | 27.8301 | 12,079 | 336,568,110 | 615,775 | 3,170 | 54 | 15 |

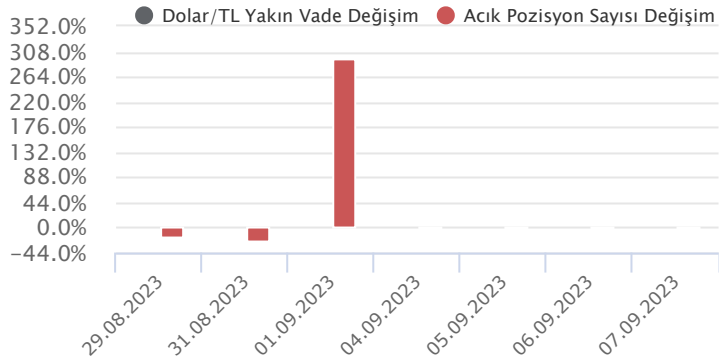
Dolar/TL Yakın Vadeli Kontratı



Eylül vadeli Dolar/TL sözleşmesi dün 27,1723 ile 27,2446 seviyeleri arasında dalgalanarak günü %0,18'lik düşüşle 27,1894 uzlaşma fiyatından tamamladı. Yurt içerisinde kur korumalı mevduat geçen hafta 20,3 milyar TL düşüşle 3,35 trilyon TL'ye geriledi. TCMB'nin brüt döviz rezervi gelem hafta 3,3 milyar dolar artarak 120,6 milyar dolara yükseldi. Yurt içi yerleşiklerin döviz mevduatı ise 156 milyon dolar düşüşle 178,4 milyar dolara geriledi. TCMB Başkanı Erkan, TCMB'nin kur hedefi ya da tahmininin bulunmadığını bildirirken, birinci önceliklerinin dezenflasyon olduğunu belirtti. Hazine ve Maliye Bakanı Şimşek, önce rezervleri güçlendireceklerini sonrasında ise kur korumalı mevduattan çıkış olacaklarını belirtti. ABD tarafında ise işsizlik maaşı başvuruları geçen hafta 229 binden 216 bine geriledi. Bugün Fitch'in Türkiye kredi notu değerlendirme raporu izlenecek. Dolar/TL spot kuru, bu sabah saat 08:20 itibarıyla 26,85'li seviyelerden işlem görüyor. Dolar endeksi 104,89 civarında bulunuyor. ABD 10 yıllık tahvil faizi ise %4,22'li seviyelerde hareket ediyor.

| Dolar/TL Yakın Vade Aracı Kurum Dağılımı Günlük Değişim | | | | | |
|---|---------|---------|--------------------|---------|---------|
| Long | | | Short | | |
| Kurum | Net Lot | Pay (%) | Kurum | Net Lot | Pay (%) |
| Garanti Bankası | 4.000 | 42 | Deniz Yatırım | 3.560 | 37 |
| İş Yatırım | 3.003 | 31 | Garanti BBVA | 1.260 | 13 |
| ING Yatırım Menkul | 750 | 8 | QNB Finans Yatırım | 1.208 | 13 |
| Akbank | 705 | 7 | Yapı Kredi Yatırım | 887 | 9 |
| Teb Yatırım | 521 | 6 | Sanko Yatırım | 795 | 8 |
| Diğer | 578 | 6 | Diğer | 1.847 | 19 |
| İlk 5 Kurum Alım Ağırlıklı | | | | | |

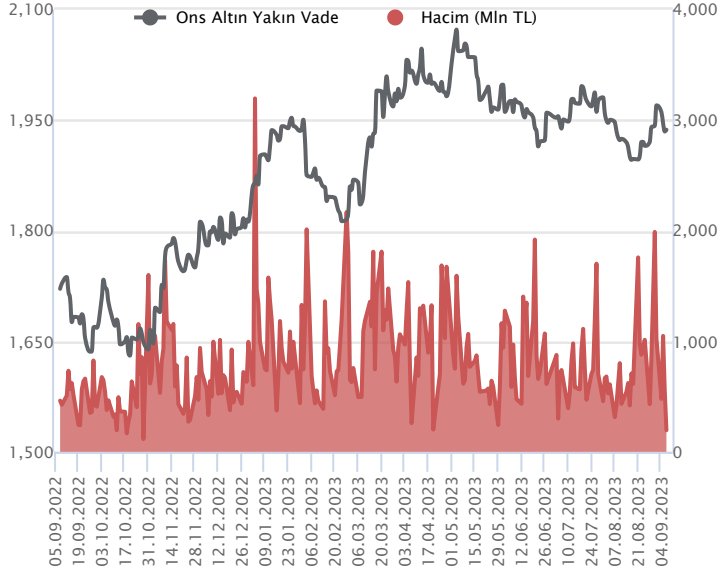
| Dolar/TL Yakın Vade Aracı Kurum Dağılımı Tüm Vade | | | | | |
|---|---------|---------|----------------|---------|---------|
| Long | | | Short | | |
| Kurum | Net Lot | Pay (%) | Kurum | Net Lot | Pay (%) |
| Ak Yatırım | 270.673 | 27 | Akbank | 540.364 | 54 |
| İş Yatırım | 156.113 | 16 | Teb Yatırım | 245.539 | 24 |
| Garanti BBVA | 115.210 | 11 | Finansbank | 62.576 | 6 |
| Deniz Yatırım | 85.345 | 8 | Yapı ve Kredi | 46.051 | 5 |
| Bank of America | 49.142 | 5 | Burgan Yatırım | 39.940 | 4 |
| Diğer | 333.904 | 33 | Diğer | 75.917 | 8 |
| İlk 5 Kurum Satım Ağırlıklı | | | | | |



| Fiyat (%) | Açık Pozisyon (%) | Yorum |
|-----------|-------------------|---|
| Artış | Artış | Yükselişin devamlılığı için sinyal olarak kabul edilebilir. |
| Artış | Azalış | Yükselişin desteklenmediğini gösterir. |
| Azalış | Artış | Düşüşlerin devamlılığı için sinyal olarak kabul edilebilir. |
| Azalış | Azalış | Düşüşlerin desteklenmediğini gösterir. |

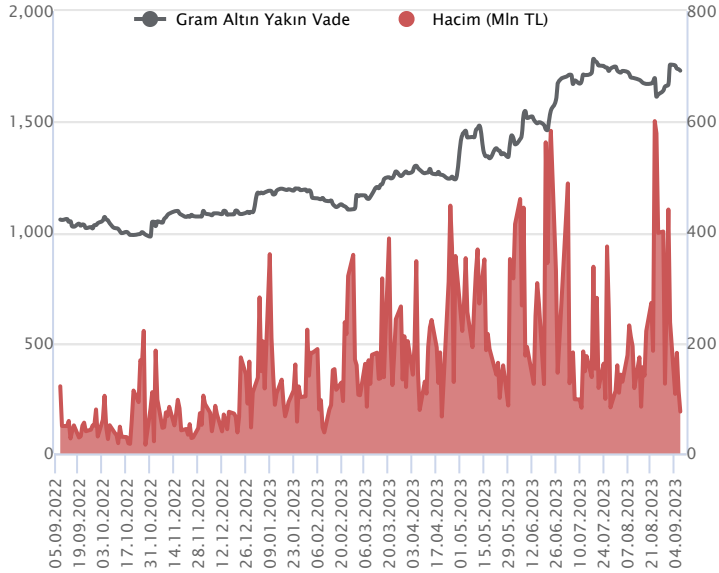
| Sözleşme Kodu | Vade Ayı | Uzlaşma Fiyatı | Önceki Uzlaşma Fiyatı | Değişim | Değişim Puan | Gün İçi Yüksek | Gün İçi Düşük | İşlem Miktarı | İşlem Hacim | Açık Pozisyon | Açık Pozisyon Değişimi | Vadeye Kalan Gün Sayısı | Takasbank Başlangıç Teminatı % |
|--------------------------|------------|----------------|-----------------------|---------|--------------|----------------|---------------|---------------|-------------|---------------|------------------------|-------------------------|--------------------------------|
| ALTIN KONTRATLARI | | | | | | | | | | | | | |
| F_XAUTRYM1023 | 31.10.2023 | 1,732.100 | 1,736.320 | -0.24 % | -4.22 | 1,738.010 | 1,730.120 | 43,582 | 75,562,713 | 1,263,608 | -3,416 | 54 | 15 |
| F_XAUTRYM1223 | 29.12.2023 | 1,842.190 | 1,845.960 | -0.20 % | -3.77 | 1,847.000 | 1,841.550 | 8,757 | 16,149,735 | 82,761 | 4,808 | 113 | 15 |
| F_XAUUSD1023 | 31.10.2023 | 1,935.150 | 1,935.750 | -0.03 % | -0.60 | 1,941.950 | 1,933.300 | 3,760 | 194,979,465 | 65,977 | 13 | 54 | 8 |
| F_XAUUSD1223 | 29.12.2023 | 1,956.600 | 1,956.700 | -0.01 % | -0.10 | 1,962.000 | 1,955.350 | 857 | 44,931,714 | 5,282 | 256 | 113 | 8 |

ONS ALTIN Yakın Vadeli Kontratı



Ekim vadeli ons altın sözleşmesi dün 1933,30 – 1941,95\$ arasında dalgalanarak, günü yüzde 0,03 kayıpla 1935,15\$ uzlaşma fiyatından kapattı. Spot piyasada saat 07:30 itibariyle ons altın 1924\$ seviyesinde bulunuyor. Sözleşmede dün yatay seyirlerin hakim olduğu dikkat çekti. Dolar endeksi bu sabah 104 puan üzerinde seyrini korumaya devam ediyor. Bugün için takvim sakin. ABD'de ikincil düzey verilerin açıklanması bekleniyor ancak veri bazı güçlü bir etki yaratması beklenemeyebilir. Fed üyelerinden konuşmalar geliyor. Faiz artışına yönelik mesajları, izlenebilir. Sözleşme için mevcut stratejimiz bugün içinde geçerliliğini koruyor. Sözleşme için 1935-1950\$ arasını nötr olarak değerlendirmeye devam ediyoruz. Sözleşmede 1935\$ destek noktası olarak görülüyor. Bu destek altı kapanışlarda 1954\$ stop loss olmak koşuluyla 1895\$ seviyesi değerlendirilebilir. Yukarıda 1950\$ direnç noktası olarak bulunuyor. Bu direncin üzerinde kapanışlarda ise 1930\$ stop seviyesi belirlenerek 1989\$ seviyesi hedeflenebilir. Sözleşmede olası oynaklığa karşı yatırımcıların aktif bir kar al/zarar durdur seviyesi belirleyerek hareket etmeleri daha sağlıklı olabilir.

GRAM ALTIN Yakın Vadeli Kontratı

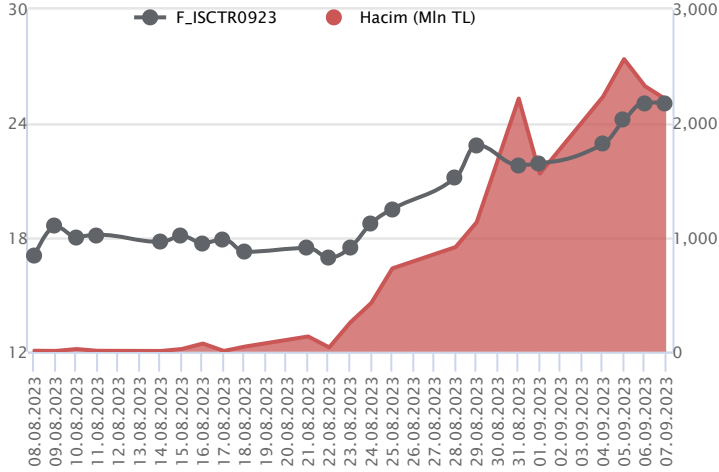


Ekim vadeli gram altın sözleşmesi dün 1730,12-1738,01 TL arasında dalgalanarak, günü yüzde 0,24 kayıpla 1732,10 TL uzlaşma fiyatından tamamladı. Spot piyasada saat 07:30 itibariyle gram altın 1661 TL seviyesinde izleniyor. Ons altın 1924\$ ve Dolar/TL kuru 26,83 TL seviyesinde bulunuyor. Hazine ve Maliye Bakanı Mehmet Şimşek yaptığı açıklamasında, Cumhurbaşkanı Recep Tayyip Erdoğan'ın OVP desteğinin tam olduğunu, bu konuda en ufak bir tereddüt bulunmadığını belirtti. Moody's tarafından yine bir açıklama geldi. Kuruluş, Türkiye'nin son dönemde geleneksel ekonomi politikalarına dönüşün daha güçlü bir kredi açısından olumlu değerlendirildiğinin sinyalini vermiş oldu. Moody's not değerlendirme takvimi 15 Aralık 2023 tarihinde görülüyor. Eskiden takvim dışında da değerlendirme yaptığı için yılın kalanında Moody's kanadından bir güncelleme gelebilir. Bugün ABD'de açıklanacak önemli bir veri akışı bulunmuyor. Gün içerisinde Fed üyelerinden konuşmalar gelebilir. Uluslararası Derecelendirme Kuruluşu Fitch tarafından Türkiye'nin kredi notu ve değerlendirme raporunun yayınlanması bekleniyor. Sözleşmede olası oynaklığa karşı yatırımcıların aktif bir kar al/zarar durdur seviyesi belirleyerek hareket etmeleri daha sağlıklı olabilir.

| Sözleşme | Vade Ayı | Son Uzlaşma | Önceki Uzlaşma | Değişim % | Günün Düşüğü | Günün Yükselişi | İşlem Adedi | İşlem Hacmi |
|---|------------|-------------|----------------|-----------|--------------|-----------------|-------------|---------------|
| PAY VADELİ SÖZLEŞMELERİNDE EN FAZLA İŞLEM GÖRENLER | | | | | | | | |
| F_ISCTR0923 | 29.09.2023 | 25.100 | 25.090 | 0.0 % | 24.370 | 25.800 | 878,621 | 2,209,364,281 |
| F_EREGL0923 | 29.09.2023 | 49.320 | 47.510 | 3.8 % | 47.470 | 49.440 | 320,790 | 1,561,945,708 |
| F_EKGYO0923 | 29.09.2023 | 9.800 | 9.430 | 3.9 % | 9.380 | 9.920 | 1,533,860 | 1,485,087,551 |

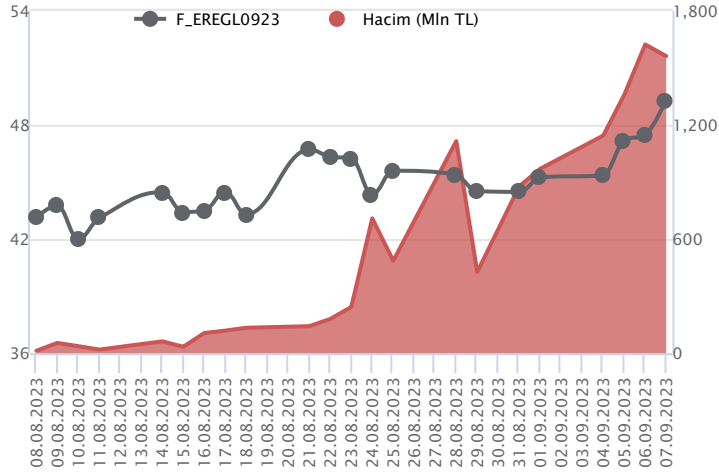
Pay vadeli sözleşmeleri, düşük teminatlarla yüksek tutarlı pozisyonlar almayı mümkün kılar. Pay vadeli sözleşmeleri ile ilgili daha detaylı bilgi almak için Marbaş Menkul Değerler A.Ş. ile iletişime geçebilirsiniz.

F_ISCTR0923 Vadeli Kontratı



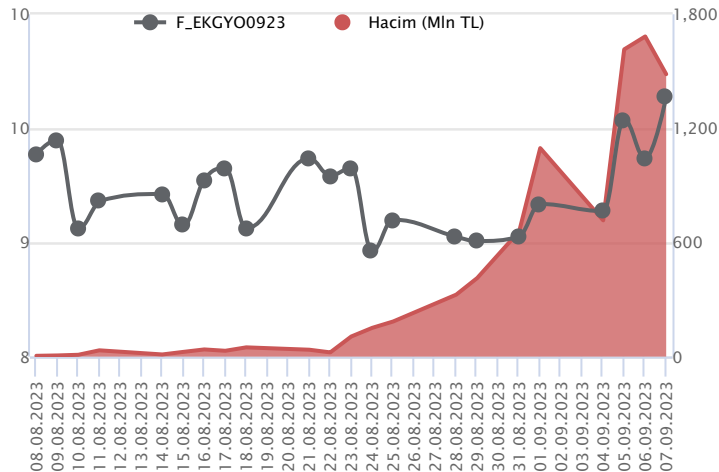
Eylül vadeli ISCTR pay sözleşmesi dün 24,37 TL ile 25,80 TL seviyeleri arasında dalgalanarak günü %0,04'lük yükselişle 25,10 TL uzlaşma fiyatından tamamladı. Dün gün içi dalgalı ve kararsız seyirlerin izlendiği sözleşmede gün sonunda yataya yakın seyirlerde kapanışlar gerçekleşti. BIST 30 endeksi tarafında ise alıcılı seyirler etkili oldu. Teknik görünümde sözleşmede dün sabah bülteninde de bahsettiğimiz 25,63 TL seviyesi üzerinde fiyatlamalar görülse de kalıcılık sağlanamadı. Bugün itibarıyla sözleşmede 25,63 TL – 25,80 TL aralığı direnç bölgesi olarak takip edilebilir. Bu aralık üzerinde kalıcı fiyat hareketleri izlenmesi durumunda 26,00 TL ve 26,45 TL seviyeleri gündeme gelebilir. Aşağı tarafa ise 24,87 TL seviyesi destek olup, bu seviye altında 24,37 TL ve 24,03 TL seviyeleri destek noktaları olarak izlenebilir.

F_EREGL0923 Vadeli Kontratı



Eylül vadeli EREGL pay sözleşmesi dün 47,47 TL ile 49,44 TL seviyeleri arasında dalgalanarak günü %3,81'lik yükselişle 49,32 TL uzlaşma fiyatından tamamladı. Sözleşmede son beş işlem gününde yükseliş eğilimlerinin etkili olduğunu görüyoruz. Teknik görünümde sözleşmede yükseliş eğiliminin devam etmesi durumunda 59,85 TL ve 50,44 TL seviyeleri direnç noktaları olarak izlenebilir. Olası yükseliş eğilimlerinin 50,44 TL üzerinde ivmelenmesi durumunda ise 53,22 TL seviyesi gündeme gelebilir. Son dönemki yükseliş eğilimlerinin yerini düzeltme hareketlerine bırakması durumunda 48,75 TL ve 48,42 TL seviyeleri destek noktaları olarak izlenebilir. Düzeltme hareketlerinin devamı durumunda ise 46,93 TL seviyesi gündeme gelebilir. Son dönemde yükseliş eğilimlerinin hâkim olduğu sözleşmede 21 günlük basit hareketli ortalama bugün itibarıyla 44,10 TL'li seviyelerden geçmekte olup, bu ortalama destek olarak çalıştığını gözlemliyoruz.

F_EKGYO0923 Vadeli Kontratı



Eylül vadeli EKGYO pay sözleşmesi dün 9,38 TL ile 9,92 TL seviyeleri arasında dalgalanarak günü %3,92'lik yükselişle 9,80 TL uzlaşma fiyatından tamamladı. Spot piyasada tarihi zirve seviyelerinin yenilediği EKGYO pay senedinde son üç işlem gününde volatilitenin yüksek seyrettiği görülüyor. Teknik görünümde sözleşme tarafında dün görülen zirve seviye olan 9,92 TL üzerinde 10,17 TL seviyesi direnç olarak izlenebilir. Devamındaki yükselişlerde 10,28 TL seviyesi gündeme gelebilir. Yükseliş eğiliminin yerini düzeltme hareketlerine bırakması durumunda 9,71 TL seviyesi destek olup, bu seviye altında 9,65 TL ve 9,48 TL seviyeleri gündeme gelebilir. Volatilitenin yüksek seyrettiği sözleşmede yatırımcıların risk profillerine uygun aktif bir kar al/zarar durdur stratejisine bağlı kalmalarının yararlı olacağını değerlendiriyoruz.

Dayanak Varlıkların Teknik Gösterge Görünümleri**20 Gün Ortalama/Fiyat Kesişmesi (YUKARI)**AKSEN
TAVHL
XAU/USD**20 Gün Ortalama/Fiyat Kesişmesi (AŞAĞI)**

SASA

Güç Göstergeleri OlumluISCTR
SOKM
SKBNK
OYAKC**Güç Göstergeleri Zayıf**GBP/USD
TOASO

RSI ve Momentum göstergelerine göre olumlu olanlar

RSI ve Momentum göstergelerine göre zayıf olanlar

50 Gün Ortalama/Fiyat Kesişmesi (YUKARI)

Bu şartları sağlayan dayanak varlık bulunmamaktadır.

50 Gün Ortalama/Fiyat Kesişmesi (AŞAĞI)

Bu şartları sağlayan dayanak varlık bulunmamaktadır.

MACD

| | |
|-------|----------|
| AKBNK | ZAYIF AL |
| ENJSA | ZAYIF AL |
| PETKM | ZAYIF AL |
| XU030 | ZAYIF AL |

Göstergeleri Dipte OlanlarGBP/USD
EUR/USD
XAG/USD
XPT/USD
XPD/USD

CCI, RSI, Stochastics, Williams' %R , MFI ve DX göstergelerinin ortalaması en düşük olanlar

20/50 Gün Ortalama Kesişmesi (YUKARI)

Bu şartları sağlayan dayanak varlık bulunmamaktadır.

20/50 Gün Ortalama Kesişmesi (AŞAĞI)

Bu şartları sağlayan dayanak varlık bulunmamaktadır.

Para Girişi Olan Dayanak Varlıklar

| | Kapanış | İşlem Hacmi (Mln TL) |
|-------|---------|----------------------|
| EREGL | 48.30 | 9,734.32457 |
| EKGYO | 9.60 | 7,017.97241 |
| ASELS | 42.00 | 6,138.61860 |
| KRDMD | 27.22 | 5,095.34293 |
| BIMAS | 273.00 | 2,694.10203 |

Para Çıkışı Olan Dayanak Varlıklar

Bu şartları sağlayan dayanak varlık bulunmamaktadır.

Yüksek Hacimliler

| | İşlem Hacmi (Mln TL) |
|-------|----------------------|
| XU030 | 98,883.35 |
| X10XB | 54,650.33 |
| XSD25 | 46,195.73 |
| XLBNK | 24,813.54 |
| EREGL | 9,734.32 |

Dayanak Varlıkların Teknik Gösterge Konumları

| Kod | 5 Günlük H.O | 10 Günlük H.O | 20 Günlük H.O | 50 Günlük H.O | RSI | StochS | MACD | CCI |
|---------|--------------|---------------|---------------|---------------|-------|--------|-------|-------|
| AEFES | ALIM | ALIM | ALIM | ALIM | ALIM | ALIM | SATIM | ALIM |
| AKBNK | ALIM | ALIM | ALIM | ALIM | ALIM | SATIM | ALIM | ALIM |
| AKSEN | ALIM | ALIM | ALIM | ALIM | ALIM | ALIM | SATIM | ALIM |
| ALARK | SATIM | ALIM | ALIM | ALIM | SATIM | ALIM | SATIM | SATIM |
| ARCLK | ALIM | ALIM | ALIM | ALIM | ALIM | SATIM | SATIM | ALIM |
| ASELS | ALIM | ALIM | ALIM | ALIM | ALIM | SATIM | ALIM | ALIM |
| ASTOR | ALIM | ALIM | ALIM | ALIM | SATIM | ALIM | SATIM | SATIM |
| BIMAS | ALIM | ALIM | ALIM | ALIM | ALIM | ALIM | SATIM | ALIM |
| CNH/TRY | SATIM | SATIM | SATIM | ALIM | SATIM | ALIM | SATIM | SATIM |
| DOHOL | ALIM | ALIM | ALIM | ALIM | ALIM | SATIM | SATIM | ALIM |
| ECILC | ALIM | ALIM | ALIM | ALIM | ALIM | SATIM | ALIM | SATIM |
| EKGYO | ALIM | ALIM | ALIM | ALIM | ALIM | ALIM | ALIM | ALIM |
| ENJSA | ALIM | ALIM | ALIM | ALIM | ALIM | SATIM | ALIM | ALIM |
| ENKAI | ALIM | ALIM | ALIM | ALIM | ALIM | ALIM | ALIM | ALIM |
| EREGL | ALIM | ALIM | ALIM | ALIM | ALIM | SATIM | ALIM | ALIM |
| EUR/TRY | SATIM | SATIM | SATIM | ALIM | SATIM | ALIM | SATIM | ALIM |
| EUR/USD | SATIM | SATIM | SATIM | SATIM | SATIM | ALIM | SATIM | SATIM |
| FROTO | SATIM | SATIM | SATIM | ALIM | SATIM | ALIM | SATIM | SATIM |
| GARAN | ALIM | ALIM | ALIM | ALIM | ALIM | SATIM | SATIM | ALIM |
| GBP/USD | SATIM | SATIM | SATIM | SATIM | SATIM | ALIM | SATIM | SATIM |
| GUBRF | ALIM | ALIM | ALIM | ALIM | ALIM | ALIM | ALIM | SATIM |
| HALKB | ALIM | ALIM | ALIM | ALIM | ALIM | SATIM | ALIM | ALIM |
| HEKTS | ALIM | ALIM | ALIM | SATIM | ALIM | SATIM | ALIM | ALIM |
| ISCTR | ALIM | ALIM | ALIM | ALIM | ALIM | SATIM | ALIM | SATIM |
| ISGYO | ALIM | ALIM | ALIM | ALIM | ALIM | SATIM | SATIM | ALIM |
| KARSN | ALIM | ALIM | ALIM | ALIM | ALIM | ALIM | ALIM | SATIM |
| KCHOL | ALIM | ALIM | ALIM | ALIM | SATIM | ALIM | SATIM | SATIM |
| KOZAA | ALIM | ALIM | ALIM | ALIM | SATIM | ALIM | ALIM | SATIM |
| KOZAL | ALIM | ALIM | ALIM | ALIM | ALIM | ALIM | ALIM | SATIM |
| KRDMD | ALIM | ALIM | ALIM | ALIM | ALIM | SATIM | ALIM | ALIM |
| MGROS | ALIM | ALIM | ALIM | ALIM | ALIM | ALIM | SATIM | SATIM |
| ODAS | SATIM | SATIM | ALIM | ALIM | SATIM | ALIM | SATIM | SATIM |
| OYAKC | ALIM | ALIM | ALIM | ALIM | ALIM | SATIM | ALIM | ALIM |
| PETKM | ALIM | ALIM | ALIM | ALIM | ALIM | ALIM | ALIM | ALIM |
| PGSUS | SATIM | SATIM | SATIM | ALIM | SATIM | ALIM | SATIM | SATIM |
| RUB/TRY | SATIM | SATIM | SATIM | SATIM | SATIM | ALIM | SATIM | SATIM |
| SAHOL | ALIM | ALIM | ALIM | ALIM | ALIM | SATIM | SATIM | ALIM |
| SASA | ALIM | ALIM | SATIM | SATIM | ALIM | SATIM | ALIM | ALIM |
| SISE | ALIM | ALIM | ALIM | ALIM | ALIM | SATIM | ALIM | ALIM |
| SKBNK | ALIM | ALIM | ALIM | ALIM | ALIM | SATIM | ALIM | ALIM |
| SOKM | ALIM | ALIM | ALIM | ALIM | ALIM | ALIM | ALIM | ALIM |
| TAVHL | ALIM | ALIM | ALIM | ALIM | ALIM | SATIM | SATIM | ALIM |
| TCELL | ALIM | ALIM | ALIM | ALIM | ALIM | SATIM | SATIM | ALIM |
| THYAO | SATIM | SATIM | SATIM | ALIM | SATIM | ALIM | SATIM | SATIM |
| TKFEN | ALIM | ALIM | ALIM | ALIM | ALIM | SATIM | ALIM | ALIM |
| TOASO | SATIM | SATIM | SATIM | ALIM | SATIM | ALIM | SATIM | SATIM |
| TSKB | ALIM | ALIM | ALIM | ALIM | ALIM | ALIM | ALIM | ALIM |
| TTKOM | ALIM | ALIM | ALIM | ALIM | ALIM | SATIM | ALIM | ALIM |
| TUPRS | ALIM | ALIM | ALIM | ALIM | SATIM | ALIM | SATIM | SATIM |
| USD/TRY | ALIM | ALIM | ALIM | ALIM | ALIM | SATIM | SATIM | ALIM |
| VAKBN | ALIM | ALIM | ALIM | ALIM | ALIM | ALIM | ALIM | SATIM |
| VESTL | ALIM | ALIM | ALIM | ALIM | ALIM | ALIM | ALIM | ALIM |
| X10XB | ALIM | ALIM | ALIM | ALIM | ALIM | SATIM | ALIM | ALIM |
| XAU/TRY | SATIM | SATIM | SATIM | ALIM | SATIM | ALIM | SATIM | SATIM |
| XAU/USD | SATIM | SATIM | SATIM | SATIM | SATIM | ALIM | ALIM | SATIM |
| XLBNK | ALIM | ALIM | ALIM | ALIM | ALIM | SATIM | ALIM | ALIM |
| XSD25 | ALIM | ALIM | ALIM | ALIM | ALIM | ALIM | SATIM | ALIM |
| XU030 | ALIM | ALIM | ALIM | ALIM | ALIM | ALIM | ALIM | SATIM |
| YKBNK | ALIM | ALIM | ALIM | ALIM | ALIM | SATIM | SATIM | ALIM |

ViOP Bülten

| Kod | Destek 3 | Destek 2 | Destek 1 | Kapanış | Pivot | Direnç 1 | Direnç 2 | Direnç 3 |
|------------------|----------|----------|----------|------------------|---------------|----------|----------|----------|
| DESTEKLER | | | | DİRENÇLER | | | | |
| F_AEFES0923 | 111.21 | 112.51 | 114.40 | 116.30 | 115.70 | 117.59 | 118.89 | 120.78 |
| F_AEFES1023 | 115.31 | 116.33 | 117.96 | 119.59 | 118.98 | 120.61 | 121.63 | 123.26 |
| F_AKBNK0923 | 30.88 | 31.47 | 32.40 | 33.34 | 32.99 | 33.92 | 34.51 | 35.44 |
| F_AKBNK1023 | 31.74 | 32.34 | 33.34 | 34.33 | 33.94 | 34.94 | 35.54 | 36.54 |
| F_AKSEN0923 | 38.17 | 38.85 | 40.15 | 41.45 | 40.83 | 42.13 | 42.81 | 44.11 |
| F_AKSEN1023 | 39.62 | 40.21 | 41.35 | 42.48 | 41.94 | 43.08 | 43.67 | 44.81 |
| F_ALARK0923 | 125.95 | 128.38 | 130.25 | 132.12 | 132.68 | 134.55 | 136.98 | 138.85 |
| F_ALARK1023 | 130.12 | 132.26 | 134.02 | 135.78 | 136.16 | 137.92 | 140.06 | 141.82 |
| F_ARCLK0923 | 154.92 | 156.51 | 159.18 | 161.84 | 160.77 | 163.44 | 165.03 | 167.70 |
| F_ARCLK1023 | 159.71 | 161.10 | 163.23 | 165.35 | 164.62 | 166.75 | 168.14 | 170.27 |
| F_ASELS0923N1 | 39.55 | 40.58 | 41.72 | 42.86 | 42.75 | 43.89 | 44.92 | 46.06 |
| F_ASELS1023N1 | 40.72 | 41.71 | 42.93 | 44.14 | 43.92 | 45.14 | 46.13 | 47.35 |
| F_ASTOR0923 | 133.20 | 135.10 | 138.20 | 141.30 | 140.10 | 143.20 | 145.10 | 148.20 |
| F_ASTOR1023 | 135.06 | 136.78 | 139.74 | 142.70 | 141.46 | 144.42 | 146.14 | 149.10 |
| F_BIMAS0923 | 251.53 | 257.86 | 267.02 | 276.18 | 273.35 | 282.51 | 288.84 | 298.00 |
| F_BIMAS1023 | 259.12 | 265.06 | 274.12 | 283.18 | 280.06 | 289.12 | 295.06 | 304.12 |
| F_CNHTRY0923 | 3.73 | 3.75 | 3.75 | 3.76 | 3.76 | 3.77 | 3.78 | 3.79 |
| F_DOHOL0923 | 13.93 | 14.09 | 14.34 | 14.60 | 14.50 | 14.75 | 14.91 | 15.16 |
| F_DOHOL1023 | 14.37 | 14.51 | 14.74 | 14.97 | 14.88 | 15.11 | 15.25 | 15.48 |
| F_ECILC0923 | 52.05 | 53.03 | 54.10 | 55.18 | 55.08 | 56.15 | 57.13 | 58.20 |
| F_ECILC1023 | 53.47 | 54.48 | 55.67 | 56.85 | 56.68 | 57.87 | 58.88 | 60.07 |
| F_EKGYO0923 | 8.95 | 9.17 | 9.49 | 9.82 | 9.71 | 10.03 | 10.25 | 10.57 |
| F_EKGYO1023 | 9.23 | 9.43 | 9.76 | 10.08 | 9.96 | 10.29 | 10.49 | 10.82 |
| F_ENJSA0923 | 49.52 | 50.93 | 53.77 | 56.60 | 55.18 | 58.02 | 59.43 | 62.27 |
| F_ENJSA1023 | 51.77 | 53.01 | 55.51 | 58.00 | 56.75 | 59.25 | 60.49 | 62.99 |
| F_ENKAI0923 | 33.48 | 33.83 | 34.51 | 35.20 | 34.86 | 35.54 | 35.89 | 36.57 |
| F_ENKAI1023 | 34.44 | 34.81 | 35.47 | 36.13 | 35.84 | 36.50 | 36.87 | 37.53 |
| F_EREGL0923 | 46.07 | 46.77 | 48.04 | 49.31 | 48.74 | 50.01 | 50.71 | 51.98 |
| F_EREGL1023 | 47.58 | 48.28 | 49.53 | 50.78 | 50.23 | 51.48 | 52.18 | 53.43 |
| F_EURTRY0923 | 29.00 | 29.06 | 29.11 | 29.16 | 29.16 | 29.22 | 29.27 | 29.32 |
| F_EURTRY1023 | 29.67 | 29.76 | 29.84 | 29.91 | 29.93 | 30.00 | 30.09 | 30.16 |
| F_EURUSD0923 | 1.07 | 1.07 | 1.07 | 1.07 | 1.07 | 1.08 | 1.08 | 1.08 |
| F_EURUSD1023 | 1.07 | 1.07 | 1.07 | 1.08 | 1.08 | 1.08 | 1.08 | 1.08 |
| F_FROTO0923 | 880.01 | 885.69 | 893.54 | 901.40 | 899.22 | 907.07 | 912.75 | 920.60 |
| F_FROTO1023 | 908.26 | 913.06 | 920.41 | 927.77 | 925.21 | 932.56 | 937.36 | 944.71 |
| F_GARAN0923 | 50.84 | 51.47 | 52.53 | 53.58 | 53.16 | 54.22 | 54.85 | 55.91 |
| F_GARAN1023 | 52.71 | 53.26 | 54.09 | 54.91 | 54.64 | 55.47 | 56.02 | 56.85 |
| F_GBPUSD0923 | 1.24 | 1.24 | 1.24 | 1.25 | 1.25 | 1.25 | 1.25 | 1.25 |
| F_GBPUSD1023 | 1.25 | 1.25 | 1.26 | 1.26 | 1.26 | 1.26 | 1.26 | 1.26 |
| F_GUBRF0923 | 350.72 | 355.42 | 359.13 | 362.85 | 363.83 | 367.54 | 372.24 | 375.95 |
| F_GUBRF1023 | 362.59 | 366.91 | 370.79 | 374.68 | 375.11 | 378.99 | 383.31 | 387.19 |
| F_HALKB0923 | 15.20 | 15.58 | 15.87 | 16.17 | 16.25 | 16.54 | 16.92 | 17.21 |
| F_HALKB1023 | 15.67 | 16.04 | 16.31 | 16.57 | 16.68 | 16.95 | 17.32 | 17.59 |
| F_HEKTS0923 | 25.48 | 26.29 | 26.88 | 27.47 | 27.69 | 28.28 | 29.09 | 29.68 |
| F_HEKTS1023 | 26.40 | 27.15 | 27.70 | 28.25 | 28.45 | 29.00 | 29.75 | 30.30 |
| F_ISCTR0923 | 22.95 | 23.66 | 24.38 | 25.10 | 25.09 | 25.81 | 26.52 | 27.24 |
| F_ISCTR1023 | 23.65 | 24.33 | 25.06 | 25.79 | 25.74 | 26.47 | 27.15 | 27.88 |
| F_ISGYO0923 | 18.40 | 19.20 | 20.78 | 22.37 | 21.58 | 23.16 | 23.96 | 25.54 |
| F_ISGYO1023 | 18.85 | 19.69 | 21.39 | 23.08 | 22.23 | 23.93 | 24.77 | 26.47 |
| F_KARSN0923 | 12.22 | 12.43 | 12.68 | 12.93 | 12.89 | 13.14 | 13.35 | 13.60 |
| F_KARSN1023 | 12.65 | 12.81 | 13.03 | 13.26 | 13.19 | 13.41 | 13.57 | 13.79 |
| F_KCHOL0923 | 140.75 | 142.32 | 144.74 | 147.16 | 146.31 | 148.73 | 150.30 | 152.72 |
| F_KCHOL1023 | 144.83 | 146.41 | 148.99 | 151.56 | 150.57 | 153.15 | 154.73 | 157.31 |
| F_KOZAA0923 | 65.98 | 67.59 | 69.13 | 70.68 | 70.74 | 72.28 | 73.89 | 75.43 |
| F_KOZAA1023 | 68.07 | 69.59 | 71.12 | 72.64 | 72.64 | 74.17 | 75.69 | 77.22 |
| F_KOZAL0923 | 29.26 | 29.76 | 30.37 | 30.98 | 30.87 | 31.48 | 31.98 | 32.59 |
| F_KOZAL1023 | 30.03 | 30.55 | 31.11 | 31.67 | 31.63 | 32.19 | 32.71 | 33.27 |
| F_KRDMD0923 | 26.53 | 26.96 | 27.40 | 27.83 | 27.83 | 28.27 | 28.70 | 29.14 |
| F_KRDMD1023 | 27.35 | 27.76 | 28.18 | 28.60 | 28.59 | 29.01 | 29.42 | 29.84 |
| F_MGROS0923 | 357.27 | 364.27 | 372.57 | 380.88 | 379.57 | 387.87 | 394.87 | 403.17 |
| F_MGROS1023 | 371.69 | 377.41 | 384.55 | 391.68 | 390.27 | 397.41 | 403.13 | 410.27 |
| F_ODAS0923 | 12.24 | 12.44 | 12.64 | 12.85 | 12.84 | 13.04 | 13.24 | 13.44 |
| F_ODAS1023 | 12.69 | 12.86 | 13.06 | 13.26 | 13.23 | 13.43 | 13.60 | 13.80 |
| F_OYAKC0923 | 65.23 | 67.95 | 73.39 | 78.83 | 76.11 | 81.55 | 84.27 | 89.71 |
| F_OYAKC1023 | 67.22 | 69.93 | 75.33 | 80.74 | 78.04 | 83.44 | 86.15 | 91.55 |
| F_PETKM0923 | 19.98 | 20.41 | 21.13 | 21.84 | 21.56 | 22.28 | 22.71 | 23.43 |

ViOP Bülten

| Kod | Destek 3 | Destek 2 | Destek 1 | Kapanış | Pivot | Direnc 1 | Direnc 2 | Direnc 3 |
|------------------|-----------|-----------|-----------|------------------|------------------|-----------|-----------|-----------|
| DESTEKLER | | | | DİRENÇLER | | | | |
| F_PETKM1023 | 20.84 | 21.17 | 21.85 | 22.52 | 22.18 | 22.86 | 23.19 | 23.87 |
| F_PGSUS0923 | 850.40 | 859.81 | 872.99 | 886.17 | 882.40 | 895.58 | 904.99 | 918.17 |
| F_PGSUS1023 | 886.28 | 891.98 | 903.40 | 914.81 | 909.10 | 920.52 | 926.22 | 937.64 |
| F_RUBTRY0923 | 0.29 | 0.29 | 0.29 | 0.29 | 0.29 | 0.29 | 0.29 | 0.29 |
| F_SAHOL0923 | 59.87 | 60.97 | 62.93 | 64.90 | 64.03 | 65.99 | 67.09 | 69.05 |
| F_SAHOL1023 | 61.77 | 62.83 | 64.77 | 66.71 | 65.83 | 67.77 | 68.83 | 70.77 |
| F_SASA0923 | 51.41 | 52.95 | 53.93 | 54.92 | 55.47 | 56.45 | 57.99 | 58.97 |
| F_SASA1023 | 52.99 | 54.38 | 55.43 | 56.49 | 56.82 | 57.87 | 59.26 | 60.31 |
| F_SISE0923 | 53.64 | 54.22 | 55.06 | 55.89 | 55.64 | 56.48 | 57.06 | 57.90 |
| F_SISE1023 | 55.36 | 55.89 | 56.73 | 57.57 | 57.26 | 58.10 | 58.63 | 59.47 |
| F_SKBNK0923 | 4.38 | 4.53 | 4.83 | 5.13 | 4.98 | 5.28 | 5.43 | 5.73 |
| F_SKBNK1023 | 4.50 | 4.65 | 4.95 | 5.25 | 5.10 | 5.40 | 5.55 | 5.85 |
| F_SOKM0923 | 58.14 | 60.06 | 63.75 | 67.43 | 65.67 | 69.36 | 71.28 | 74.97 |
| F_SOKM1023 | 60.15 | 62.05 | 65.51 | 68.98 | 67.41 | 70.87 | 72.77 | 76.23 |
| F_TAVHL0923 | 121.80 | 122.96 | 124.67 | 126.37 | 125.83 | 127.54 | 128.70 | 130.41 |
| F_TAVHL1023 | 125.82 | 126.86 | 128.50 | 130.13 | 129.54 | 131.18 | 132.22 | 133.86 |
| F_TCELL0923 | 57.01 | 57.86 | 59.09 | 60.33 | 59.94 | 61.17 | 62.02 | 63.25 |
| F_TCELL1023 | 58.68 | 59.49 | 60.79 | 62.10 | 61.60 | 62.90 | 63.71 | 65.01 |
| F_THYAO0923 | 238.86 | 242.34 | 246.00 | 249.67 | 249.48 | 253.14 | 256.62 | 260.28 |
| F_THYAO1023 | 250.72 | 253.06 | 255.03 | 257.00 | 257.37 | 259.34 | 261.68 | 263.65 |
| F_TKFEN0923 | 47.14 | 48.01 | 49.59 | 51.18 | 50.46 | 52.04 | 52.91 | 54.49 |
| F_TKFEN1023 | 49.27 | 49.95 | 51.14 | 52.32 | 51.82 | 53.01 | 53.69 | 54.88 |
| F_TOASO0923 | 261.97 | 264.99 | 269.83 | 274.66 | 272.85 | 277.69 | 280.71 | 285.55 |
| F_TOASO1023 | 270.13 | 273.12 | 277.76 | 282.39 | 280.75 | 285.39 | 288.38 | 293.02 |
| F_TSKB0923 | 7.30 | 7.52 | 7.73 | 7.95 | 7.95 | 8.16 | 8.38 | 8.59 |
| F_TSKB1023 | 7.56 | 7.74 | 7.95 | 8.17 | 8.13 | 8.34 | 8.52 | 8.73 |
| F_TTKOM0923 | 26.19 | 26.51 | 26.83 | 27.14 | 27.15 | 27.47 | 27.79 | 28.11 |
| F_TTKOM1023 | 26.99 | 27.30 | 27.60 | 27.90 | 27.91 | 28.21 | 28.52 | 28.82 |
| F_TUPRS0923 | 134.68 | 136.13 | 137.90 | 139.67 | 139.35 | 141.12 | 142.57 | 144.34 |
| F_TUPRS1023 | 138.42 | 139.97 | 141.65 | 143.32 | 143.20 | 144.88 | 146.43 | 148.11 |
| F_USDTRY0923 | 27.09 | 27.13 | 27.16 | 27.19 | 27.20 | 27.23 | 27.28 | 27.31 |
| F_USDTRY1023 | 27.77 | 27.80 | 27.83 | 27.86 | 27.86 | 27.90 | 27.93 | 27.96 |
| F_VAKBN0923 | 14.85 | 15.11 | 15.42 | 15.73 | 15.68 | 15.99 | 16.25 | 16.56 |
| F_VAKBN1023 | 15.37 | 15.61 | 15.88 | 16.16 | 16.12 | 16.39 | 16.63 | 16.90 |
| F_VESTL0923 | 64.35 | 65.48 | 67.71 | 69.93 | 68.84 | 71.07 | 72.20 | 74.43 |
| F_VESTL1023 | 66.68 | 67.65 | 69.57 | 71.50 | 70.54 | 72.46 | 73.43 | 75.35 |
| F_X10XB1023 | 11,146.17 | 11,193.08 | 11,286.67 | 11,380.25 | 11,333.58 | 11,427.17 | 11,474.08 | 11,567.67 |
| F_X10XB1223 | 11,778.00 | 11,779.00 | 11,781.00 | 11,783.00 | 11,782.00 | 11,784.00 | 11,785.00 | 11,787.00 |
| F_XAUTRYM1023 | 1,719.65 | 1,724.89 | 1,727.54 | 1,730.20 | 1,732.78 | 1,735.43 | 1,740.67 | 1,743.32 |
| F_XAUTRYM1223 | 1,835.02 | 1,838.28 | 1,840.47 | 1,842.65 | 1,843.73 | 1,845.92 | 1,849.18 | 1,851.37 |
| F_XAUUSD1023 | 1,924.17 | 1,928.73 | 1,932.82 | 1,936.90 | 1,937.38 | 1,941.47 | 1,946.03 | 1,950.12 |
| F_XAUUSD1223 | 1,946.72 | 1,951.03 | 1,953.37 | 1,955.70 | 1,957.68 | 1,960.02 | 1,964.33 | 1,966.67 |
| F_XLBNK1023 | 7,448.00 | 7,524.00 | 7,642.00 | 7,760.00 | 7,718.00 | 7,836.00 | 7,912.00 | 8,030.00 |
| F_XLBNK1223 | 7,546.67 | 7,678.33 | 7,902.42 | 8,126.50 | 8,034.08 | 8,258.17 | 8,389.83 | 8,613.92 |
| F_XSD251223 | 5,186.25 | 5,986.50 | 6,693.25 | 7,400.00 | 7,493.50 | 8,200.25 | 9,000.50 | 9,707.25 |
| F_XU0301023 | 8,869.75 | 8,943.00 | 9,063.50 | 9,184.00 | 9,136.75 | 9,257.25 | 9,330.50 | 9,451.00 |
| F_XU0301223 | 9,318.33 | 9,386.67 | 9,503.08 | 9,619.50 | 9,571.42 | 9,687.83 | 9,756.17 | 9,872.58 |
| F_YKBNK0923 | 16.86 | 17.06 | 17.34 | 17.63 | 17.54 | 17.82 | 18.02 | 18.30 |
| F_YKBNK1023 | 17.39 | 17.56 | 17.86 | 18.15 | 18.03 | 18.33 | 18.50 | 18.80 |

| Sözleşme Kodu | Vade Ayı | Uzlaşma Fiyatı | Önceki Uzlaşma Fiyatı | Değişim | Değişim Puan | Gün İçi Yüksek | Gün İçi Düşük | İşlem Miktarı | İşlem Hacim | Açık Pozisyon | Açık Pozisyon Değişimi | Vadeye Kalan Gün Sayısı | Takasbank Başlangıç Teminatı % |
|-----------------------------------|------------|----------------|-----------------------|---------|--------------|----------------|---------------|---------------|-------------------|---------------|------------------------|-------------------------|--------------------------------|
| ENDEKS KONTRATLARI | | | | | | | | | | | | | |
| F_XU0300224 | 29.02.2024 | 9,966.25 | 9,930.50 | 0.36 % | 35.75 | 10,048.00 | 9,860.75 | 53.00 | 5,264,812.50 | 272.00 | 16.00 | 175 | 16 |
| F_XU0301023 | 31.10.2023 | 9,169.50 | 9,041.25 | 1.42 % | 128.25 | 9,210.00 | 9,016.25 | 174,790.00 | 15,916,094,825.00 | 191,732.00 | 877.00 | 54 | 16 |
| F_XU0301223 | 29.12.2023 | 9,602.25 | 9,477.00 | 1.32 % | 125.25 | 9,639.75 | 9,455.00 | 1,650.00 | 157,183,987.50 | 1,895.00 | 286.00 | 113 | 16 |
| DÖVİZ KONTRATLARI | | | | | | | | | | | | | |
| F_CNHTRY0923 | 29.09.2023 | 3.7731 | 3.7731 | 0.00 % | 0.00 | 3.7769 | 3.7582 | 6 | 226,383 | 1 | -4 | 22 | 14 |
| F_CNHTRY1023 | 31.10.2023 | 0.0000 | 0.0000 | 0.00 % | 0.00 | 0.0000 | 0.0000 | | | | | 54 | 14 |
| F_EURTRY0923 | 29.09.2023 | 29.1422 | 29.2190 | -0.26 % | -0.08 | 29.2200 | 29.1140 | 229 | 6,677,579 | 13,981 | -56 | 22 | 16 |
| F_EURTRY1023 | 31.10.2023 | 29.9058 | 30.0359 | -0.43 % | -0.13 | 30.0155 | 29.8510 | 98 | 2,934,591 | 3,242 | 27 | 54 | 16 |
| F_EURUSD0923 | 29.09.2023 | 1.0722 | 1.0749 | -0.25 % | 0.00 | 1.0756 | 1.0715 | 4,912 | 141,166,383 | 56,924 | 65 | 22 | 4 |
| F_EURUSD1023 | 31.10.2023 | 1.0751 | 1.0767 | -0.15 % | 0.00 | 1.0771 | 1.0721 | 289 | 8,322,139 | 4,513 | 136 | 54 | 4 |
| F_GBPU0923 | 29.09.2023 | 1.2478 | 1.2533 | -0.44 % | -0.01 | 1.2512 | 1.2457 | 19 | 634,671 | 107 | 8 | 22 | 5 |
| F_GBPU1023 | 31.10.2023 | 1.2578 | 1.2578 | 0.00 % | 0.00 | 1.2602 | 1.2560 | 11 | 369,903 | 28 | 6 | 54 | 5 |
| F_RUBTRY0923 | 29.09.2023 | 0.2939 | 0.2939 | 0.00 % | 0.00 | 0.2939 | 0.2939 | 1 | 29,390 | 0 | -1 | 22 | 21 |
| F_RUBTRY1023 | 31.10.2023 | 0.0000 | 0.0000 | 0.00 % | 0.00 | 0.0000 | 0.0000 | | | | | 54 | 21 |
| F_USDTRY0923 | 29.09.2023 | 27.1894 | 27.2372 | -0.18 % | -0.05 | 27.2446 | 27.1723 | 16,110 | 438,150,013 | 1,183,603 | -6,954 | 22 | 15 |
| F_USDTRY1023 | 31.10.2023 | 27.8607 | 27.9197 | -0.21 % | -0.06 | 27.8948 | 27.8301 | 12,079 | 336,568,110 | 615,775 | 3,170 | 54 | 15 |
| F_P_USDTRY0923 | 29.09.2023 | 0.0000 | 0.0000 | 0.00 % | 0.00 | 0.0000 | 0.0000 | | | | | 22 | 16 |
| F_P_USDTRY1023 | 31.10.2023 | 0.0000 | 0.0000 | 0.00 % | 0.00 | 0.0000 | 0.0000 | | | | | 54 | 16 |
| KIYMETLİ MADEN KONTRATLARI | | | | | | | | | | | | | |
| F_XAUTRYM1023 | 31.10.2023 | 1,732.100 | 1,736.320 | -0.24 % | -4.22 | 1,738.010 | 1,730.120 | 43,582 | 75,562,713 | 1,263,608 | -3,416 | 54 | 15 |
| F_XAUTRYM1223 | 29.12.2023 | 1,842.190 | 1,845.960 | -0.20 % | -3.77 | 1,847.000 | 1,841.550 | 8,757 | 16,149,735 | 82,761 | 4,808 | 113 | 15 |
| F_XAUUSD1023 | 31.10.2023 | 1,935.150 | 1,935.750 | -0.03 % | -0.60 | 1,941.950 | 1,933.300 | 3,760 | 194,979,465 | 65,977 | 13 | 54 | 8 |
| F_XAUUSD1223 | 29.12.2023 | 1,956.600 | 1,956.700 | -0.01 % | -0.10 | 1,962.000 | 1,955.350 | 857 | 44,931,714 | 5,282 | 256 | 113 | 8 |
| PAY VADELİ | | | | | | | | | | | | | |
| F_AEFES0923 | 29.09.2023 | 116.220 | 114.240 | 1.73 % | 1.98 | 116.990 | 113.800 | 5,619 | 64,980,452 | 10,614 | 410 | 22 | 16 |
| F_AEFES1023 | 31.10.2023 | 119.570 | 117.690 | 1.60 % | 1.88 | 120.000 | 117.350 | 83 | 989,711 | 312 | 6 | 54 | 16 |
| F_AKBNK0923 | 29.09.2023 | 33.310 | 32.090 | 3.80 % | 1.22 | 33.570 | 32.050 | 351,494 | 1,151,859,934 | 502,443 | 11,598 | 22 | 17 |
| F_AKBNK1023 | 31.10.2023 | 34.270 | 32.980 | 3.91 % | 1.29 | 34.550 | 32.950 | 8,749 | 29,442,581 | 7,462 | 2,574 | 54 | 17 |
| F_AKSEN0923 | 29.09.2023 | 41.270 | 39.850 | 3.56 % | 1.42 | 41.510 | 39.530 | 25,731 | 104,407,260 | 33,827 | 2,397 | 22 | 15 |
| F_AKSEN1023 | 31.10.2023 | 42.310 | 41.180 | 2.74 % | 1.13 | 42.540 | 40.810 | 483 | 2,021,135 | 1,573 | 58 | 54 | 15 |
| F_ALARK0923 | 29.09.2023 | 132.270 | 133.290 | -0.77 % | -1.02 | 135.110 | 130.810 | 17,554 | 232,188,233 | 35,260 | -4,017 | 22 | 15 |
| F_ALARK1023 | 31.10.2023 | 135.870 | 137.370 | -1.09 % | -1.50 | 138.300 | 134.400 | 536 | 7,311,161 | 644 | 141 | 54 | 15 |
| F_ARCLK0923 | 29.09.2023 | 161.620 | 159.250 | 1.49 % | 2.37 | 162.370 | 158.110 | 9,998 | 160,037,941 | 11,403 | -249 | 22 | 17 |
| F_ARCLK1023 | 31.10.2023 | 165.510 | 162.130 | 2.08 % | 3.38 | 166.020 | 162.500 | 185 | 3,042,321 | 337 | 0 | 54 | 17 |
| F_ASELS0923N1 | 29.09.2023 | 42.900 | 42.020 | 2.09 % | 0.88 | 43.780 | 41.610 | 107,573 | 923,613,166 | 91,556 | -3,051 | 22 | 16 |
| F_ASELS1023N1 | 31.10.2023 | 44.110 | 43.130 | 2.27 % | 0.98 | 44.920 | 42.710 | 2,092 | 18,469,456 | 2,118 | 184 | 54 | 16 |
| F_ASTOR0923 | 29.09.2023 | 141.500 | 139.900 | 1.14 % | 1.60 | 142.000 | 137.000 | 16,827 | 234,856,960 | 19,555 | -65 | 22 | 19 |
| F_ASTOR1023 | 31.10.2023 | 142.710 | 141.250 | 1.03 % | 1.46 | 143.180 | 138.500 | 712 | 10,038,488 | 1,819 | 20 | 54 | 19 |
| F_BIMAS0923 | 29.09.2023 | 276.600 | 264.410 | 4.61 % | 12.19 | 279.680 | 264.190 | 21,195 | 577,868,849 | 12,069 | -1,684 | 22 | 16 |
| F_BIMAS1023 | 31.10.2023 | 283.880 | 270.490 | 4.95 % | 13.39 | 286.000 | 271.000 | 459 | 12,870,051 | 529 | -9 | 54 | 16 |
| F_DOHOL0923 | 29.09.2023 | 14.600 | 14.280 | 2.24 % | 0.32 | 14.650 | 14.240 | 290,124 | 418,326,809 | 399,997 | -15,580 | 22 | 16 |
| F_DOHOL1023 | 31.10.2023 | 14.980 | 14.640 | 2.32 % | 0.34 | 15.020 | 14.650 | 4,828 | 7,138,164 | 8,675 | 385 | 54 | 16 |
| F_ECILC0923 | 29.09.2023 | 55.330 | 54.320 | 1.86 % | 1.01 | 56.050 | 54.000 | 20,986 | 115,586,796 | 21,197 | 1,472 | 22 | 17 |
| F_ECILC1023 | 31.10.2023 | 56.600 | 55.620 | 1.76 % | 0.98 | 57.700 | 55.500 | 446 | 2,519,435 | 726 | 37 | 54 | 17 |
| F_EKGYO0923 | 29.09.2023 | 9.800 | 9.430 | 3.92 % | 0.37 | 9.920 | 9.380 | 1,533,860 | 1,485,087,551 | 907,002 | -417 | 22 | 18 |
| F_EKGYO1023 | 31.10.2023 | 10.050 | 9.690 | 3.72 % | 0.36 | 10.170 | 9.640 | 10,838 | 10,716,349 | 33,381 | 2,471 | 54 | 18 |
| F_ENJSA0923 | 29.09.2023 | 56.500 | 52.630 | 7.35 % | 3.87 | 56.600 | 52.350 | 56,530 | 312,150,674 | 65,005 | -3,810 | 22 | 16 |
| F_ENJSA1023 | 31.10.2023 | 57.690 | 54.260 | 6.32 % | 3.43 | 58.000 | 54.260 | 2,808 | 15,992,245 | 3,047 | -572 | 54 | 16 |
| F_ENKAI0923 | 29.09.2023 | 35.160 | 34.400 | 2.21 % | 0.76 | 35.200 | 34.170 | 58,853 | 204,501,835 | 93,686 | 10,183 | 22 | 17 |
| F_ENKAI1023 | 31.10.2023 | 36.160 | 35.260 | 2.55 % | 0.90 | 36.210 | 35.180 | 1,749 | 6,267,665 | 4,597 | 856 | 54 | 17 |
| F_EREGL0923 | 29.09.2023 | 49.320 | 47.510 | 3.81 % | 1.81 | 49.440 | 47.470 | 320,790 | 1,561,945,708 | 492,978 | 2,922 | 22 | 17 |
| F_EREGL1023 | 31.10.2023 | 50.610 | 48.990 | 3.31 % | 1.62 | 50.930 | 48.980 | 10,200 | 51,235,323 | 17,654 | 1,259 | 54 | 17 |
| F_FROTO0923 | 29.09.2023 | 901.620 | 898.560 | 0.34 % | 3.06 | 904.890 | 891.360 | 2,753 | 247,225,843 | 2,908 | -2 | 22 | 17 |
| F_FROTO1023 | 31.10.2023 | 927.770 | 925.210 | 0.28 % | 2.56 | 930.000 | 917.850 | 97 | 8,972,865 | 287 | 14 | 54 | 17 |
| F_GARAN0923 | 29.09.2023 | 53.570 | 52.670 | 1.71 % | 0.90 | 53.800 | 52.110 | 127,591 | 676,791,178 | 130,976 | 11,307 | 22 | 20 |
| F_GARAN1023 | 31.10.2023 | 54.860 | 54.010 | 1.57 % | 0.85 | 55.200 | 53.820 | 5,118 | 27,890,042 | 3,091 | 256 | 54 | 20 |
| F_GUBRF0923 | 29.09.2023 | 363.620 | 364.460 | -0.23 % | -0.84 | 368.520 | 360.110 | 15,896 | 577,650,037 | 143,867 | -318 | 22 | 18 |
| F_GUBRF1023 | 31.10.2023 | 374.090 | 374.380 | -0.08 % | -0.29 | 379.420 | 371.220 | 1,015 | 38,009,807 | 8,821 | 5 | 54 | 18 |
| F_HALKB0923 | 29.09.2023 | 16.140 | 16.170 | -0.19 % | -0.03 | 16.620 | 15.950 | 326,110 | 529,361,902 | 255,096 | 11,878 | 22 | 19 |
| F_HALKB1023 | 31.10.2023 | 16.600 | 16.560 | 0.24 % | 0.04 | 17.060 | 16.420 | 3,118 | 5,194,583 | 3,257 | 723 | 54 | 19 |
| F_HEKTS0923 | 29.09.2023 | 27.460 | 27.810 | -1.26 % | -0.35 | 28.500 | 27.100 | 93,719 | 257,834,182 | 103,396 | -6,644 | 22 | 18 |
| F_HEKTS1023 | 31.10.2023 | 28.230 | 28.590 | -1.26 % | -0.36 | 29.200 | 27.900 | 2,516 | 7,105,879 | 8,677 | 84 | 54 | 18 |
| F_ISCTR0923 | 29.09.2023 | 25.100 | 25.090 | 0.04 % | 0.01 | 25.800 | 24.370 | 878,621 | 2,209,364,281 | 808,903 | -20,120 | 22 | 17 |
| F_ISCTR1023 | 31.10.2023 | 25.690 | 25.720 | -0.12 % | -0.03 | 26.420 | 25.010 | 16,041 | 41,205,076 | 13,375 | 1,442 | 54 | 17 |
| F_ISGYO0923 | 29.09.2023 | 22.370 | 20.340 | 9.98 % | 2.03 | 22.370 | 19.990 | 112,088 | 233,043,341 | 149,651 | 814 | 22 | 18 |
| F_ISGYO1023 | 31.10.2023 | 23.080 | 20.990 | 9.96 % | 2.09 | 23.080 | 20.540 | 2,150 | 4,652,144 | 1,493 | 337 | 54 | 18 |

VİOP Bülten

| Sözleşme Kodu | Vade Ayı | Uzlaşma Fiyatı | Önceki Uzlaşma Fiyatı | Değişim | Değişim Puan | Gün İçi Yüksek | Gün İçi Düşük | İşlem Miktarı | İşlem Hacim | Açık Pozisyon | Açık Pozisyon Değişimi | Vadeye Kalan Gün Sayısı | Takasbank Başlangıç Teminatı % |
|-------------------|------------|----------------|-----------------------|---------|--------------|----------------|---------------|---------------|---------------|---------------|------------------------|-------------------------|--------------------------------|
| PAY VADELİ | | | | | | | | | | | | | |
| F_KARSN0923 | 29.09.2023 | 12.920 | 12.910 | 0.08 % | 0.01 | 13.100 | 12.640 | 89,389 | 114,356,694 | 92,746 | -5,661 | 22 | 17 |
| F_KARSN1023 | 31.10.2023 | 13.240 | 13.280 | -0.30 % | -0.04 | 13.340 | 12.960 | 745 | 976,663 | 4,338 | -129 | 54 | 17 |
| F_KCHOL0923 | 29.09.2023 | 147.250 | 144.920 | 1.61 % | 2.33 | 147.880 | 143.890 | 35,882 | 523,355,517 | 97,530 | -753 | 22 | 17 |
| F_KCHOL1023 | 31.10.2023 | 151.330 | 148.960 | 1.59 % | 2.37 | 152.160 | 148.000 | 1,080 | 16,226,658 | 962 | 5 | 54 | 17 |
| F_KOZAA0923 | 29.09.2023 | 70.520 | 70.480 | 0.06 % | 0.04 | 72.340 | 69.190 | 70,416 | 499,835,836 | 102,586 | 3,940 | 22 | 16 |
| F_KOZAA1023 | 31.10.2023 | 72.520 | 72.520 | 0.00 % | 0.00 | 74.170 | 71.120 | 800 | 5,822,631 | 1,087 | -100 | 54 | 16 |
| F_KOZAL0923 | 29.09.2023 | 30.940 | 30.480 | 1.51 % | 0.46 | 31.370 | 30.260 | 189,709 | 582,932,570 | 199,410 | 24,199 | 22 | 18 |
| F_KOZAL1023 | 31.10.2023 | 31.660 | 31.330 | 1.05 % | 0.33 | 32.150 | 31.070 | 2,298 | 7,247,717 | 4,375 | -115 | 54 | 18 |
| F_KRDMD0923 | 29.09.2023 | 27.810 | 27.540 | 0.98 % | 0.27 | 28.270 | 27.400 | 344,797 | 960,255,204 | 362,985 | -15,078 | 22 | 18 |
| F_KRDMD1023 | 31.10.2023 | 28.590 | 28.280 | 1.10 % | 0.31 | 29.000 | 28.170 | 4,880 | 13,970,854 | 9,594 | -44 | 54 | 18 |
| F_MGROS0923 | 29.09.2023 | 381.520 | 370.500 | 2.97 % | 11.02 | 386.560 | 371.260 | 5,635 | 214,596,302 | 6,321 | 43 | 22 | 18 |
| F_MGROS1023 | 31.10.2023 | 390.910 | 380.390 | 2.77 % | 10.52 | 396.000 | 383.140 | 250 | 9,777,920 | 159 | 47 | 54 | 18 |
| F_ODAS0923 | 29.09.2023 | 12.880 | 12.730 | 1.18 % | 0.15 | 13.030 | 12.630 | 305,000 | 391,078,459 | 1,356,060 | 34,780 | 22 | 18 |
| F_ODAS1023 | 31.10.2023 | 13.260 | 13.120 | 1.07 % | 0.14 | 13.400 | 13.030 | 4,650 | 6,142,469 | 13,479 | 1,895 | 54 | 18 |
| F_OYAKC0923 | 29.09.2023 | 78.830 | 71.670 | 9.99 % | 7.16 | 78.830 | 70.670 | 63,269 | 476,118,312 | 53,052 | 9,549 | 22 | 18 |
| F_OYAKC1023 | 31.10.2023 | 80.630 | 73.400 | 9.85 % | 7.23 | 80.740 | 72.630 | 2,982 | 23,281,608 | 1,097 | 401 | 54 | 18 |
| F_PETKM0923 | 29.09.2023 | 21.820 | 20.920 | 4.30 % | 0.90 | 22.000 | 20.850 | 666,398 | 1,426,632,403 | 794,706 | -10,625 | 22 | 16 |
| F_PETKM1023 | 31.10.2023 | 22.460 | 21.530 | 4.32 % | 0.93 | 22.520 | 21.510 | 4,034 | 8,894,848 | 16,237 | 100 | 54 | 16 |
| F_PGSUS0923 | 29.09.2023 | 885.500 | 889.750 | -0.48 % | -4.25 | 891.810 | 869.220 | 4,245 | 373,023,873 | 6,158 | -330 | 22 | 17 |
| F_PGSUS1023 | 31.10.2023 | 911.720 | 917.050 | -0.58 % | -5.33 | 914.810 | 897.690 | 101 | 9,145,274 | 262 | 46 | 54 | 17 |
| F_SAHOL0923 | 29.09.2023 | 64.890 | 62.480 | 3.86 % | 2.41 | 65.120 | 62.060 | 89,662 | 570,011,617 | 256,231 | 1,667 | 22 | 15 |
| F_SAHOL1023 | 31.10.2023 | 66.740 | 64.070 | 4.17 % | 2.67 | 66.890 | 63.890 | 2,751 | 18,068,260 | 2,725 | 406 | 54 | 15 |
| F_SASA0923 | 29.09.2023 | 54.990 | 55.840 | -1.52 % | -0.85 | 57.000 | 54.480 | 57,073 | 315,627,787 | 78,828 | -329 | 22 | 19 |
| F_SASA1023 | 31.10.2023 | 56.520 | 57.280 | -1.33 % | -0.76 | 58.200 | 55.760 | 1,190 | 6,730,631 | 2,069 | -28 | 54 | 19 |
| F_SISE0923 | 29.09.2023 | 55.760 | 55.550 | 0.38 % | 0.21 | 56.230 | 54.810 | 136,153 | 756,640,970 | 205,704 | 595 | 22 | 17 |
| F_SISE1023 | 31.10.2023 | 57.510 | 57.100 | 0.72 % | 0.41 | 57.790 | 56.420 | 3,982 | 22,774,994 | 16,969 | 163 | 54 | 17 |
| F_SKBK0923 | 29.09.2023 | 5.130 | 4.670 | 9.85 % | 0.46 | 5.130 | 4.680 | 435,993 | 213,938,182 | 796,558 | -31,353 | 22 | 19 |
| F_SKBK1023 | 31.10.2023 | 5.250 | 4.780 | 9.83 % | 0.47 | 5.250 | 4.800 | 6,577 | 3,329,551 | 10,962 | 3,819 | 54 | 19 |
| F_SOKM0923 | 29.09.2023 | 67.400 | 61.630 | 9.36 % | 5.77 | 67.600 | 61.990 | 50,721 | 334,445,461 | 25,529 | -2,160 | 22 | 17 |
| F_SOKM1023 | 31.10.2023 | 68.920 | 63.170 | 9.10 % | 5.75 | 69.300 | 63.940 | 2,477 | 16,872,330 | 1,005 | -67 | 54 | 17 |
| F_TAVHL0923 | 29.09.2023 | 126.540 | 125.760 | 0.62 % | 0.78 | 127.000 | 124.130 | 13,079 | 163,844,781 | 36,803 | 360 | 22 | 17 |
| F_TAVHL1023 | 31.10.2023 | 130.350 | 129.590 | 0.59 % | 0.76 | 130.590 | 127.910 | 390 | 5,030,766 | 961 | 168 | 54 | 17 |
| F_TCELL0923 | 29.09.2023 | 60.370 | 58.980 | 2.36 % | 1.39 | 60.780 | 58.700 | 79,873 | 479,620,506 | 142,854 | -7,479 | 22 | 16 |
| F_TCELL1023 | 31.10.2023 | 62.200 | 60.480 | 2.84 % | 1.72 | 62.400 | 60.290 | 1,343 | 8,298,546 | 7,084 | -114 | 54 | 16 |
| F_THYAO0923 | 29.09.2023 | 249.620 | 251.910 | -0.91 % | -2.29 | 252.950 | 245.810 | 43,952 | 1,097,055,490 | 86,489 | 4,235 | 22 | 16 |
| F_THYAO1023 | 31.10.2023 | 257.050 | 259.190 | -0.83 % | -2.14 | 259.710 | 255.400 | 2,531 | 65,076,466 | 5,925 | 385 | 54 | 16 |
| F_TKFEN0923 | 29.09.2023 | 51.230 | 49.050 | 4.44 % | 2.18 | 51.320 | 48.870 | 51,833 | 260,312,811 | 121,720 | 8,708 | 22 | 16 |
| F_TKFEN1023 | 31.10.2023 | 52.400 | 50.380 | 4.01 % | 2.02 | 52.510 | 50.640 | 1,935 | 10,099,989 | 5,608 | -759 | 54 | 16 |
| F_TOASO0923 | 29.09.2023 | 274.790 | 270.450 | 1.60 % | 4.34 | 275.880 | 268.020 | 7,474 | 203,376,505 | 24,233 | 414 | 22 | 15 |
| F_TOASO1023 | 31.10.2023 | 282.590 | 277.410 | 1.87 % | 5.18 | 283.750 | 276.120 | 207 | 5,787,783 | 1,644 | 13 | 54 | 15 |
| F_TSKB0923 | 29.09.2023 | 7.970 | 7.730 | 3.10 % | 0.24 | 8.160 | 7.730 | 261,110 | 207,219,218 | 255,142 | 5,611 | 22 | 20 |
| F_TSKB1023 | 31.10.2023 | 8.170 | 7.930 | 3.03 % | 0.24 | 8.300 | 7.910 | 2,464 | 2,007,441 | 2,863 | 182 | 54 | 20 |
| F_TTKOM0923 | 29.09.2023 | 27.090 | 27.210 | -0.44 % | -0.12 | 27.480 | 26.840 | 147,748 | 400,998,264 | 289,800 | 5,962 | 22 | 19 |
| F_TTKOM1023 | 31.10.2023 | 27.880 | 27.980 | -0.36 % | -0.10 | 28.220 | 27.610 | 1,172 | 3,264,362 | 8,914 | 491 | 54 | 19 |
| F_TUPRS0923 | 29.09.2023 | 139.620 | 139.380 | 0.17 % | 0.24 | 140.800 | 137.580 | 37,802 | 526,083,623 | 51,157 | 1,006 | 22 | 16 |
| F_TUPRS1023 | 31.10.2023 | 143.850 | 143.270 | 0.40 % | 0.58 | 144.760 | 141.530 | 999 | 14,327,351 | 2,442 | -4 | 54 | 16 |
| F_VAKBN0923 | 29.09.2023 | 15.730 | 15.430 | 1.94 % | 0.30 | 15.940 | 15.370 | 280,094 | 437,721,812 | 320,059 | 9,773 | 22 | 19 |
| F_VAKBN1023 | 31.10.2023 | 16.150 | 15.880 | 1.70 % | 0.27 | 16.350 | 15.840 | 2,972 | 4,771,207 | 8,683 | 252 | 54 | 19 |
| F_VESTL0923 | 29.09.2023 | 69.820 | 66.800 | 4.52 % | 3.02 | 69.980 | 66.620 | 43,257 | 295,279,723 | 89,112 | 11,882 | 22 | 16 |
| F_VESTL1023 | 31.10.2023 | 71.370 | 68.630 | 3.99 % | 2.74 | 71.500 | 68.610 | 956 | 6,665,999 | 2,808 | -221 | 54 | 16 |
| F_YKBNK0923 | 29.09.2023 | 17.630 | 17.290 | 1.97 % | 0.34 | 17.730 | 17.250 | 608,536 | 1,064,089,793 | 1,065,847 | 18,187 | 22 | 18 |
| F_YKBNK1023 | 31.10.2023 | 18.120 | 17.750 | 2.08 % | 0.37 | 18.210 | 17.740 | 7,064 | 12,697,839 | 20,965 | 858 | 54 | 18 |

Genel Müdürlük

Esentepe Mh. Ecza Sk. Safter Han İş Merkezi No:6 Şişli/İstanbul – (0212) 286 30 00

Beylikdüzü

Hayrettin Paşa Mah. 1993 Sokak No:22 Ferah Residence Daire A1 Esenyurt – (0212) 270 26 43

Erenköy

Bağdat Caddesi Beyaz Apt. No: 339 D:5 Erenköy – (0216) 301 10 45

Levent

Nispetiye Mah. Aydar Cad Metro İş Merkezi No. 10 İç Kapı No: 1 Beşiktaş – (0212) 286 30 00

Nişantaşı

Vali Konağı Cad. No.77 Polat Apt. Kat.3 D.3 Nişantaşı/Şişli – (0212) 241 15 75

Sirkeci

Hobyar Mah. Aşirefendi Cad. Denizli Han Blok No: 27 Kapı No: 611 Fatih – (0212) 939 67 78

Suadiye

Suadiye Mah. Öncü Sokak Büyük Hanlı Konutları B1 Blok K:8 D:22 Kadıköy – (0216) 350 01 43

Ankara

Tunalı Hilmi Cad. 60/12 Kavaklıdere – (0312) 426 16 61

Bursa

Çekirge Mah. Çekirge Cad. Gökçen Apt. Blok 97/1 C Osmangazi – (0224) 233 43 37

Malatya

Sancaktar Mah. Aslantepo Cad. Canbaylar Plaza No. 93/9 Battalgazi – (0422) 377 90 00

Niğde

Aşağı Kayabaşı Mah. Dr. Sami Yağız Cad. Kültür Plaza No:32 Kat:1/4 Niğde – (0388) 214 19 35

**YASAL UYARI**

Bu rapor, bir veya daha fazla sermaye piyasası aracı veya bunları ihraç eden ortaklıklar ve kuruluşlar ile piyasa eğilimleri hakkında, belirli bir kişiye veya mali durumları, risk ve getiri tercihleri benzer nitelikteki bir gruba yönelik olmamak kaydıyla, Marbaş Menkul Değerler A.Ş. müşterilerine ve/veya dağıtım kanallarına yönelik olarak Marbaş Menkul Değerler A.Ş.'nin anlaşılabilir olduğu dışarıdan hizmet sağlayıcı kuruluş tarafından hazırlanmıştır. Burada yer alan yatırım bilgi, yorum ve tavsiyeleri yatırım danışmanlığı kapsamında değildir. Yatırım danışmanlığı hizmeti, yetkili kuruluşlar tarafından kişilerin risk ve getiri tercihleri dikkate alınarak kişiye özel sunulmaktadır. Burada yer alan yorum ve tavsiyeler ise genel niteliktedir. Bu tavsiyeler mali durumunuz ile risk ve getiri tercihlerinize uygun olmayabilir. Bu nedenle, sadece burada yer alan bilgilere dayanarak yatırım kararı verilmesi beklentilerinize uygun sonuçlar doğurmayabilir. Bu rapor ve yorumlardaki yazılar, bilgiler ve grafikler, ulaşılabilen ilk kaynaklardan iyi niyetle ve doğruluğu, geçerliliği, etkinliği velhasıl her ne şekil, suret ve nam altında olursa olsun herhangi bir karara dayanak oluşturması hususunda herhangi bir teminat, garanti oluşturmadan, yalnızca bilgi edinilmesi amacıyla derlenmiştir. İş bu raporlardaki yorumlardan; eksik bilgi ve/veya güncellenme gibi konularda ortaya çıkabilecek zararlardan Marbaş Menkul Değerler A.Ş. ve çalışanları sorumlu değildir. Marbaş Menkul Değerler A.Ş. her an, hiçbir şekil ve surette ön ihbara ve/veya ihtara gerek kalmaksızın söz konusu bilgileri, tavsiyeleri değiştirebilir ve/veya ortadan kaldırabilir. Genel anlamda bilgi vermek amacıyla hazırlanmış olan iş bu rapor ve yorumlar, kapsamı bilgiler, tavsiyeler hiçbir şekil ve surette Marbaş Menkul Değerler A.Ş.'nin herhangi bir taahhüdünü tazammum etmediğinden, bu bilgilere istinaden her türlü özel ve/veya tüzel kişiler tarafından alınacak kararlar, varılacak sonuçlar, gerçekleştirilecek işlemler ve oluşabilecek her türlü riskler bizatihi bu kişilere ait ve raci olacaktır. Hiçbir şekil ve surette ve her ne nam altında olursa olsun, her türlü gerçek ve/veya tüzel kişinin, gerek doğrudan gerek dolayısı ile ve bu sebeplerle uğrayabileceği her türlü doğrudan ve/veya dolayısıyla oluşacak maddi ve manevi zarar, kar mahrumiyeti, velhasıl her ne nam altında olursa olsun uğrayabileceği zararlardan hiçbir şekil ve surette Marbaş Menkul Değerler A.Ş. ve çalışanları sorumlu tutulamayacak ve hiçbir şekil ve surette her ne nam altında olursa olsun Marbaş Yatırım Menkul Değerler A.Ş. çalışanlarından talepte bulunulmayacaktır.