

**Piyasa Gündemi**

Yeni kabine ve rasyonel politikalara dönüş mesajlarının teyit edilmesinin ardından yurt içi piyasalarda pozitif atmosfer sürerken, volatilité yüksek kalmaya devam ediyor. Küresel piyasalarda resesyon endişeleri gündemdeki yerini korurken, Merkez Bankalarının önümüzdeki hafta izleyeceği politikaya ilişkin belirsizlik risk iştahının baskı altında kalmasında etkisini gösteriyor. Bugün Euro Bölgesi'nde büyüme rakamları ABD'de haftalık işsizlik maaşı başvurularının açıklanması bekleniyor.

**Açıklanacak Önemli Ekonomik Veriler**

- 12:00 Euro Bölgesi – Büyüme: Yüksek
- 15:30 ABD – Haftalık işsizlik maaşı Başvuruları: Önem: Orta

**BIST-100 Güne Başlangıç**

Küresel piyasalarda risk iştahı baskı altında kalmaya devam ederken, ABD'de dün dış ticaret açığı ithalattaki artışla Nisan'da 6 ayın en yüksek seviyesine çıktı. Yüksek volatilitenin ön planda olduğu BIST-100 Endeksi dün %3,20'lik kazançla günü 5.561 puandan tamamladı. ABD borsaları günü karışık seyirle kapatırken, ABD vadeliilerinde bu sabah negatif seyir etkili oluyor. Asya piyasalarında kırmızı renk hâkim. Avrupa borsalarının güne zayıf açılışlarla başlamaları bekleniyor. Endeks kapanışında 23,15 TL – 23,22 TL aralığında bulunan Dolar/TL, bu sabah 08:30 itibarıyla 23,31'li seviyelerden işlem görüyor. BIST- 100 Endeksi'nin güne volatil bir açılışla başlamasını bekliyoruz.

**BIST-100 Strateji**

Güne boşluk bırakarak yükselişle açılan BIST-100 Endeks , gün boyu güçlü seyrini korudu. Kurda görülen yükselişle ihracat odaklı, döviz gelirleri olan ve döviz pozisyonu pozitif olan şirketlerin ön plana çıktığı endeks tarihi zirve bölgesine yaklaştı. Teknik olarak, ocak ayından başlayan düşüş trendinin geçtiği 5.200 üstünde tutunması ile yükseliş eğiliminin devam etmesini beklediğimiz endekste gün içi 5.503 desteğini takip ediyoruz. Bölge üstünde tutunma sağlanması ile 5.610 ve 5.704 tarihi zirve seviyesi takip edilebilir. Olası kar satışlarında 5.503 altında 5.430 ve 5.380 destekleri ön plana çıkabilir. Kısa vadede hızlı yükseliş sonrası gün içinde olası kar realizasyonlarına karşı temkinli olmakta fayda bulunuyor.

**Önemli Sektör Şirket Haberleri**

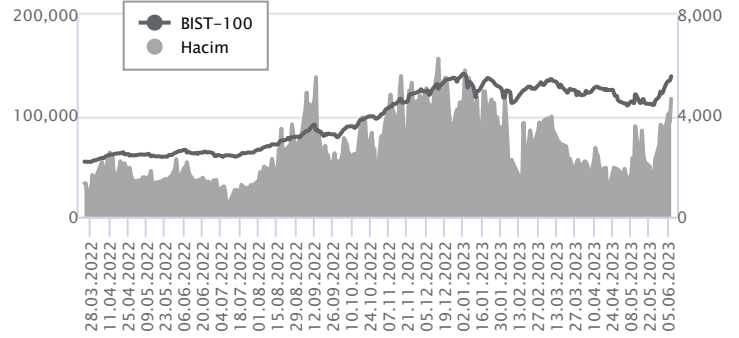
**MLP SAĞLIK / MPARK 07.06.2023 18:23:55** Pay geri alım kapsamında 68,65 TL – 70,30 TL (ağırlıklı ortalama 69,25 TL) fiyat aralığından toplam 33.000 TL nominal değerli MPARK payları geri alınmıştır. Bu işlemlerle birlikte, geri alınan payların toplam nominal değeri 12.635.000 TL olup, bu payların sermayeye oranı %6,0734'e ulaşmıştır. **(SINIRLI POZİTİF)**

**Günlük Veriler / BIST 100**

Veri Tarihi : 07.06.2023

	Kapanış	Günlük Değ. (%)	Yılbaşı Değ. (%)
BİST 100	5,561	3.20	0.94
BİST 30	6,215	3.62	4.54
BIST Banka	4,940	2.39	-1.75
BIST Sanayi	9,013	2.40	1.23
BIST 30 Yakın Vade	6,519.000	3.00	9.37

BIST-100	Kapanış	Önceki Kapanış	Günlük Değ. %
Hacim (mln TL)	116,655	93,703	24.49
Piyasa Değeri (mln TL)	4,641,765	4,508,811	2.95
Halka Açık PD (mln TL)	1,415,859	1,371,970	3.20
Yabancıların Piyasa Payı	27.89	27.76	0.49



BIST-100 Yükselenler	Kapanış	Günlük Değ. (%)	Hacim (mln TL)
ALFAS	369.80	9.99	128.76
GSDHO	3.29	8.22	477.23
ARCLK	120.00	7.14	1,089.61
KRDMD	20.26	7.14	2,878.21
DOHOL	10.45	7.07	1,108.46

BIST-100 Düşenler	Kapanış	Günlük Değ. (%)	Hacim (mln TL)
KLRHO	14.65	-8.04	791.13
ULKER	35.62	-4.14	524.28
GESAN	59.90	-1.80	609.77
AKFGY	3.93	-1.50	140.30
ECILC	31.10	-1.40	220.14

BIST-100 Hacmi Artanlar	Hacimdeki Değ. (%)	Kapanış	Günlük Değ. (%)
GSDHO	327.40	3.29	8.22
KLRHO	252.87	14.65	-8.04
AGHOL	162.03	107.90	1.51
BERA	142.29	11.55	5.67
GARAN	136.86	29.98	3.24

BIST- 100 Hacmi Azalanlar	Hacimdeki Değ. (%)	Kapanış	Günlük Değ. (%)
ALFAS	-72.06	369.80	9.99
FENER	-51.49	55.00	1.85
SNGYO	-48.15	2.66	-0.37
HEKTS	-43.66	32.96	1.42
SASA	-32.93	66.30	-0.08

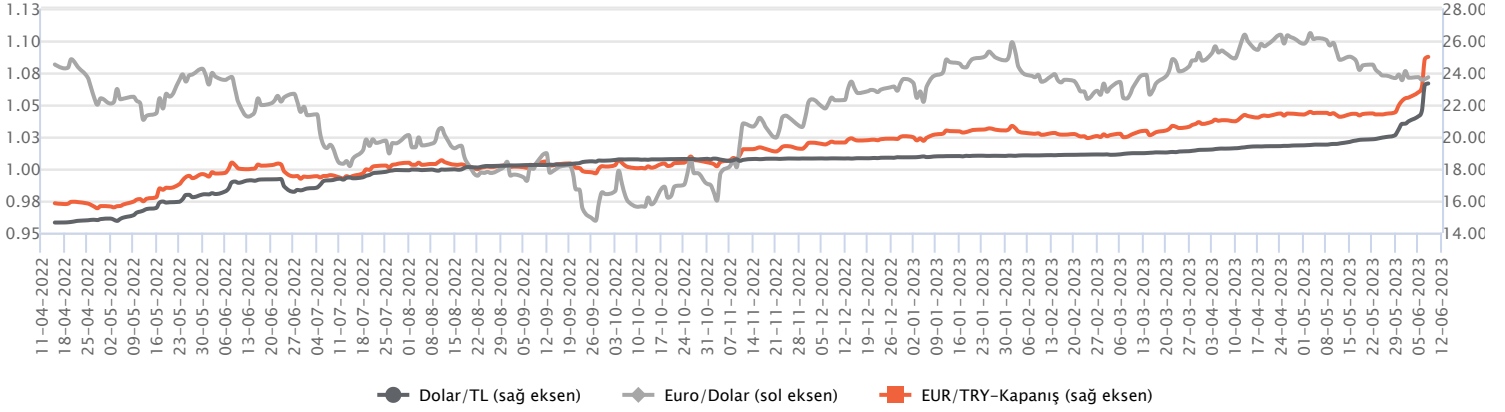
Makroekonomik Veriler*	Dönem	Cari (%)	2023T
<b>Büyüme</b>	1Ç23	4%	2,7%
<b>Enflasyon (TÜFE)</b>	Mayıs	39,6 %	50%
<b>Bütçe Dengesi Mlr TL</b>	Nisan	-132,5	-1.295
<b>Cari Denge Mlr \$</b>	Şubat	-50	-50

\*Veriler geçmiş 12 aylık dönemi kapsamaktadır.

**Dolar/TL**

Yurt içerisinde hazine nakit dengesi mayısta 169,8 milyar TL fazla verdi. Hazine ve Maliye Bakanı Mehmet Şimşek, "Acil önceliğimiz, ekibimizi güçlendirmek ve güvenilir bir program tasarlamaktır." açıklamasında bulundu. ABD tarafına baktığımızda dış ticaret açığı nisanda 74,6 milyar dolar olarak gerçekleşti. ABD Hazine Bakanı Yellen, enflasyonu düşürmek konusunda hükümetin Fed'in çabalarını desteklediğini ve enflasyonu düşürmenin öncelikli konuları olduğunu bildirdi. Verilerin fiyatlamalara etkisi olmazken, dün kurda yükseliş eğilimlerinin ivmelendiği görüldü. Bugün yurt içerisinde haftalık para ve banka istatistikleri, ABD tarafında ise haftalık işsizlik maaşı başvuruları ve toptan stoklar verileri izlenecek. Dolar/TL, bu sabah saat 08:30 itibariyle 23,31'li seviyelerde bulunuyor.

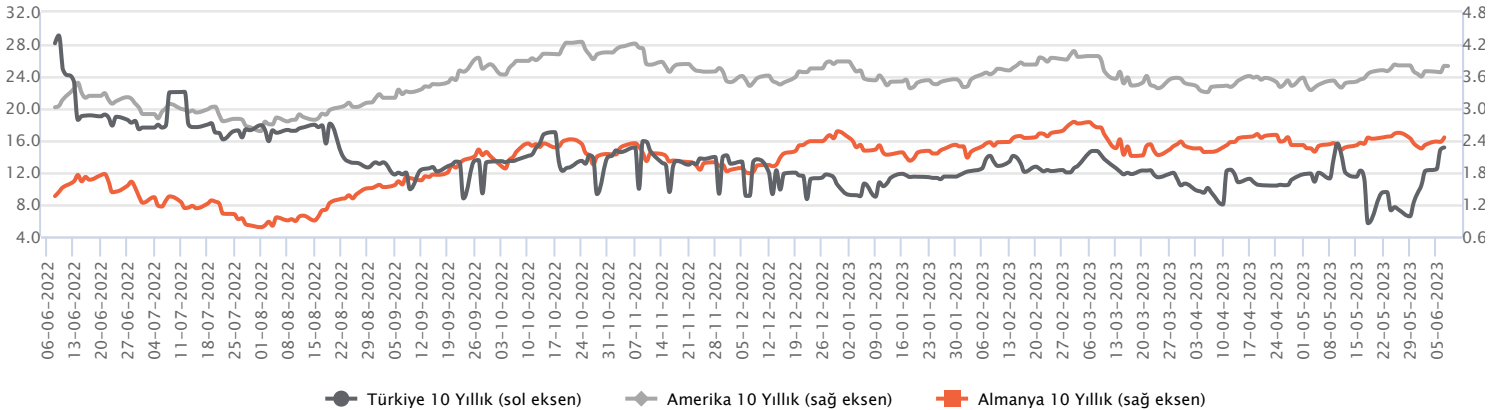
Günlük Veriler / Kurlar	Kapanış	Günlük Değ. (%)	Yılbaşı Değ. (%)
USD/TRY	23.2478	7.75	24.26
EUR/TRY	24.8706	7.81	24.18
Euro/Dolar	1.0701	0.06	0.00
Sterlin/Dolar	1.2438	0.11	2.88
Dolar/Yen	140.1450	0.37	7.00



**Faizler**

Kısa ve uzun vadeli tahvil faizlerinde yükseliş eğilimi sürüyor. 10 yıl vadeli hazine tahvil faizi dün 47 baz puanlık yükselişle günü %14,85 seviyesinden tamamlarken, 2 yıl vadeli tahvil faizi ise 45 baz puanlık yükselişle günü %15,73 seviyesinden tamamladı. Hazine ve Maliye Bakanı Mehmet Şimşek'in rasyonel zemine dönme ve uluslararası normlara uygunluk açıklamalarının ardından TCMB'nin haziran ayı PPK toplantısında alacağı faiz kararı ve karar metninde kuracağı iletişim politikası piyasaların odağında olacak. Liralama stratejisi ve menkul kıymet tesisine yönelik uygulamalar tahvil faizlerinin politika faizine yakınsamasında önemli rol oynamış, tahvil faizleri ile enflasyon arasındaki makasın açık kalmasında etkili olmuştur.

Günlük Veriler / Faizler	Kapanış	Günlük Değ.	Yılbaşı Değ.
TCMB AOFM	9.04	-0.03 bp	0.02 bp
Türkiye 2 Yıllık	15.73	0.45 bp	5.76 bp
Amerika 2 Yıllık	4.57	0.00 bp	0.14 bp
Almanya 2 Yıllık	2.95	0.10 bp	0.22 bp
Türkiye 10 yıllık	14.85	0.47 bp	5.02 bp
Amerika 10 Yıllık	3.79	0.00 bp	-0.09 bp
Almanya 10 Yıllık	2.46	0.08 bp	-0.12 bp



**MLP SAĞLIK / MPARK 07.06.2023 18:23:55**

Pay geri alım kapsamında 68,65 TL – 70,30 TL (ağırlıklı ortalama 69,25 TL) fiyat aralığından toplam 33.000 TL nominal değerli MPARK payları geri alınmıştır. Bu işlemlerle birlikte, geri alınan payların toplam nominal değeri 12.635.000 TL olup, bu payların sermayeye oranı %6,0734'e ulaşmıştır. (SINIRLI POZİTİF)

**LOGO YAZILIM / LOGO 07.06.2023 19:47:36**

Pay geri alım kapsamında 58,10 - 59,45 fiyat aralığından 45.000 adet alış işlemi gerçekleştirilmiştir. Bu işlemle birlikte şirket sermayesindeki payları %3,85 'e ulaşmıştır. (SINIRLI POZİTİF)

**KATMERCİLER ARAÇ ÜSTÜ EKİPMAN / KATMR 07.06.2023 16:21:37**

Şirket yurtdışı kaynaklı 2.679.662 dolar tutarında havaalanı yer hizmetleri için "Muhtelif Araç Üstü Ekipman" siparişi almıştır. Teslimatlar 2023-2024 yılı içerisinde tamamlanacaktır.

\*Kamuyu Aydınlatma Platformu'na 08.06.2023 saat 07:02'ye kadar gelen haberleri kapsamaktadır.

## Haftalık Piyasa Takvimi 05 - 09 Haziran

Tarih	Saat	Ülke	Veri	Önem	Dönem	Beklenti	Önceki
05 Haziran Pazartesi	03:30	Japonya	Hizmet PMI	■	Mayıs	56,30	56,30
	04:45	Çin	Caixin Hizmet PMI	■	Mayıs		56,40
	09:00	Almanya	Dış Ticaret Dengesi	■	Nisan		16,7 mlr €
	10:00	Türkiye	TÜFE (Aylık/Yıllık)	■	Mayıs	-0,60%/38,70%	2,39%/43,68%
	10:00	Türkiye	ÜFE (Aylık/Yıllık)	■	Mayıs		0,81%/52,11%
	10:55	Almanya	Hizmet PMI	■	Mayıs	57,80	57,80
	11:00	Euro B.	Hizmet PMI	■	Mayıs	55,90	55,90
	11:30	İngiltere	Hizmet PMI	■	Mayıs	55,10	55,10
	11:30	Euro B.	Sentix Yatırımcı Güven Endeksi	■	Haziran		-13,10
	12:00	Euro B.	ÜFE (Aylık/Yıllık)	■	Nisan	-3,10%/5,90%	-1,60%/5,90%
	16:00	Euro B.	ECB Başkanı C. Lagarde'nin Konuşması	■	Haziran		
	16:45	ABD	Hizmet PMI	■	Mayıs	55,10	55,10
	17:00	ABD	Fabrika Siparişleri (Aylık)	■	Nisan		0,90%
	17:00	ABD	ISM İmalat Dışı PMI	■	Mayıs	52,30	51,90
06 Haziran Salı	09:00	Almanya	Fabrika Siparişleri (Aylık)	■	Nisan	3,50%	-10,70%
	12:00	Euro B.	Perakende Satışlar (Aylık/Yıllık)	■	Nisan	0,20%/-3,00%	-1,20%/-3,80%
	14:00	Türkiye	TÜFE Bazlı Reel Efektif Döviz Kuru	■	Mayıs		58,94
07 Haziran Çarşamba	06:00	Çin	Dış Ticaret Dengesi	■	Mayıs		90,21 mlr \$
	09:00	Almanya	Sanayi Üretim Endeksi (Aylık/Yıllık)	■	Nisan		-3,40%/1,56%
	15:30	ABD	Dış Ticaret Dengesi	■	Nisan	-75,2 mlr \$	-64,2 mlr \$
	17:30	ABD	Ham Petrol Stokları	■	Haftalık		4,488M
	17:30	Türkiye	Hazine Nakit Dengesi	■	Mayıs		-159,1 mlr TL
08 Haziran Perşembe	02:50	Japonya	GSYİH (Çeyrek/Yıllık)	■	1.Çeyrek	0,40%/1,60%	0,40%/1,60%
	12:00	Euro B.	GSYİH (Çeyrek/Yıllık)	■	1.Çeyrek	0,00%/1,20%	0,01%/1,80%
	15:30	ABD	Haftalık İşsizlik Maaşı Başvuruları	■	Mayıs		232 Bin
	17:00	ABD	Toptan Stoklar	■	Nisan	-0,20%	-0,20%
09 Haziran Cuma	04:30	Çin	TÜFE (Aylık/Yıllık)	■	Mayıs		-0,10%/0,10%
	04:30	Çin	ÜFE (Yıllık)	■	Mayıs	-3,20%	-3,60%
	10:00	Türkiye	Sanayi Üretim Endeksi (Aylık/Yıllık)	■	Nisan		5,50%/-0,10%

Takvim açıklanacak tüm verileri **kapsamamaktadır**. Tahminler Bloomberg, Tradingeconomics.com, Investing.com, Econoday.com kaynaklarından alınmıştır.

**Genel Müdürlük**

Esentepe Mh. Ecza Sk.Safer Han İş Merkezi No:6 Şişli/İstanbul – (0212) 286 30 00

**Beylikdüzü**

Hayrettin Paşa Mah. 1993 Sokak No:22 Ferah Residence Daire A1 Esenyurt – (0212) 270 26 43

**Erenköy**

Bağdat Caddesi Beyaz Apt. No: 339 D:5 Erenköy – (0216) 301 10 45

**Levent**

Nispetiye Mah. Aydar Cad Metro İş Merkezi No. 10 İç Kapı No: 1 Beşiktaş – (0212) 286 30 00

**Nişantaşı**

Vali Konağı Cad. No.77 Polat Apt. Kat.3 D.3 Nişantaşı Şişli – (0212) 241 15 75

**Sirkeci**

Hobyar Mah. Aşirefendi Cad. Denizli Han Blok No: 27 Kapı No: 611 Fatih - (0212) 939 67 78

**Suadiye**

Suadiye Mah. Öncü Sokak Büyük Hanlı Konutları B1 Blok K:8 D:22 Kadıköy – (0216) 350 01 43

**Ankara**

Tunalı Hilmi Cad. 60/12 Kavaklıdere – (0312) 426 16 61

**Bursa**

Çekirge Mah. Çekirge Cad. Gökçen Apt. Blok 97/1 C Osmangazi – (0224) 233 43 37

**Çankaya**

Mustafa Kemal Mah. Dumlupınar Bulvarı No: 266 C/87 Çankaya – (0312) 220 53 21

**Malatya**

Sancaktar Mah. Aslantepo Cad. Canbaylar Plaza No. 93/9 Battalgazi – (0422) 377 90 00

**YASAL UYARI**

Burada yer alan bilgiler Marbaş Menkul Değerler A.Ş. tarafından bilgilendirme amacıyla hazırlanmıştır. Yatırım sinyal, bilgi, yorum ve tavsiyeleri yatırım danışmanlığı kapsamında değildir. Yatırım danışmanlığı hizmeti; aracı kurumlar, portföy yönetim şirketleri, mevduat kabul etmeyen bankalar ile müşteri arasında imzalanacak yatırım danışmanlığı sözleşmesi çerçevesinde sunulmaktadır. Burada yer alan sinyal, yorum ve tavsiyeler, herhangi bir yatırım aracının alım satım önerisi ya da getiri vaadi olarak yorumlanmamalıdır. Bu görüşler mali durumunuz ile risk ve getiri tercihlerinize uygun olmayabilir ve sadece burada yer alan bilgilere ve sinyallere dayanarak yatırım kararı verilmesi beklentilerinize uygun sonuçlar doğurmayabilir. Burada yer alan sinyaller, fiyatlar, veriler ve bilgilerin tam ve doğru olduğu garanti edilemez; içerik, haber verilmeksizin değiştirilebilir. Tüm sinyal ve veriler, Marbaş Menkul Değerler A.Ş. tarafından güvenilir olduğuna inanılan kaynaklardan alınmıştır. Bu sinyal ve kaynakların kullanılması nedeni ile ortaya çıkabilecek hatalardan ve zararlardan Marbaş Menkul Değerler A.Ş. sorumlu değildir.