

**Piyasa Gündemi**

Küresel piyasalarda, Fed üyelerinden gelen konuşmalar izleniyor. Bugün içinde üyelerden gelecek konuşmalar takip edilebilir. Bugünün takviminde, Fed Başkanı Powell'ın konuşması bulunuyor. En son geçtiğimiz hafta, Fed toplantısında konuşan Powell için bugün sürpriz ifadeler gelmeyebilir. Yine de Powell'ın konuşması bugünün gündeminde olacaktır. Yurt içinde de açıklanacak önemli bir veri akışı bulunmamaktadır.

**Açıklanacak Önemli Ekonomik Veriler**

- 13:00 EuroB. Perakende Satışlar Önem:Yüksek
- 17:15 ABD Fed Powell Konuşması Önem:Yüksek

**BIST-100 Güne Başlangıç**

Küresel piyasalarda Fed sonrası toparlanan risk iştahı Fed yetkililerinden gelen enflasyon ve faiz mesajları sonrası bozulma kaydediyor. BIST-100 Endeksi dün %0,30'luk kayıpla günü 7.844,80 puandan tamamladı. ABD borsaları dün yükselişle günü kapatırken, ABD vadelilerinde bu sabah hafif satıcı seyr görülüyor. Asya piyasalarında kırmızı renk hâkim. Avrupa borsalarının güne zayıf açılışla başlamaları bekleniyor. Endeks kapanışında 28,49 TL – 28,63 TL aralığında bulunan Dolar/TL, bu sabah 08:10 itibariyle 28,52'lı seviyelerden işlem görüyor. BIST- 100 Endeksi'nin güne pozitif başlamasını bekliyoruz.

**BIST-100 Strateji**

Güne yatay başlangıç yapan endeks dar bir bantta dalgalı seyr izleyerek % 0,30 düşüşle günü tamamladı. Geçen hafta 100 günlük hareketli ortalamadan gelen tepki alımları sonrası 7.800 direncinin üstüne yerleşen endekste, bölge üstünde kapanışları olumlu olarak değerlendiriyoruz. Gün içi 7.775-7.800 bandı önemli destek olarak takip edeceğiz. Destek bandı üstünde yükselişlerde 7.920 güçlü direnç olup kırılması durumunda 8.010 ve 8.100 seviyeleri takip edilebilir. Olası geri çekilmelerde 7.775 altına sarkması durumunda ise 7.680 ve 7,600 destekleri ön plana çıkabilir.

**Önemli Sektör Şirket Haberleri**

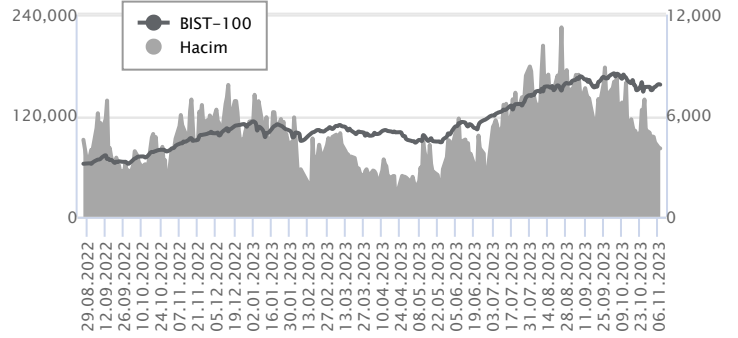
**BİM BİRLEŞİK MAĞAZALAR / BIMAS 07.11.2023 18:47:46**  
Şirket, 3Ç23'de 74.406 mn TL satış geliri (kons: 73.464 mn TL), 6.672 mn TL FAVÖK (kons: 5.482 mn TL) ve 3.849 mn TL net kar (kons: 3.114 mn TL) açıklamıştır. Şirket 2023 yılı beklentilerini revize etmiştir. Satış gelirlerinde ~%80 (önceki: %75 ± 5) büyüme, FAVÖK marjının %7,5-8,0 (önceki: %7,0-7,5) olması ve yatırım harcamalarının satışlara oranının %3,2 (önceki: %3,5) olması beklenmektedir. **(POZİTİF)**

**Günlük Veriler / BIST 100**

Veri Tarihi : 07.11.2023

	Kapanış	Günlük Değ. (%)	Yılbaşı Değ. (%)
BİST 100	7,845	-0.30	42.40
BİST 30	8,212	-0.36	38.13
BIST Banka	7,973	-1.13	58.58
BIST Sanayi	12,684	-0.33	42.45
BIST 30 Yakın Vade	8,675.500	0.47	45.54

BIST-100	Kapanış	Önceki Kapanış	Günlük Değ. %
Hacim (mln TL)	81,164	81,868	-0.86
Piyasa Değeri (mln TL)	6,751,928	6,776,026	-0.36
Halka Açık PD (mln TL)	2,108,928	2,115,169	-0.30
Yabancıların Piyasa Payı	36.16	36.50	-0.94



BIST-100 Yükselenler	Kapanış	Günlük Değ. (%)	Hacim (mln TL)
EGEEN	10,170.00	7.05	663.32
TTRAK	798.00	4.79	1,014.20
EUREN	17.44	4.62	516.30
TTKOM	21.38	4.60	2,159.33
TOASO	270.50	4.34	970.37

BIST-100 Düşenler	Kapanış	Günlük Değ. (%)	Hacim (mln TL)
CWENE	316.25	-4.96	916.42
AGHOL	216.90	-4.11	292.72
CIMSA	33.84	-3.81	587.58
YEOTK	236.80	-3.74	667.28
ECZYT	265.25	-3.63	166.91

BIST-100 Hacmi Artanlar	Hacimdeki Değ. (%)	Kapanış	Günlük Değ. (%)
TTKOM	159.74	21.38	4.60
TCELL	115.95	53.10	3.41
ENJSA	91.07	53.00	-0.38
TKFEN	89.20	42.24	1.78
PGSUS	75.35	749.00	3.03

BIST- 100 Hacmi Azalanlar	Hacimdeki Değ. (%)	Kapanış	Günlük Değ. (%)
FROTO	-61.36	848.00	-0.76
YEOTK	-53.69	236.80	-3.74
DOHOL	-50.30	14.19	-0.07
CCOLA	-49.26	419.00	0.00
BUCIM	-45.22	9.04	-1.42

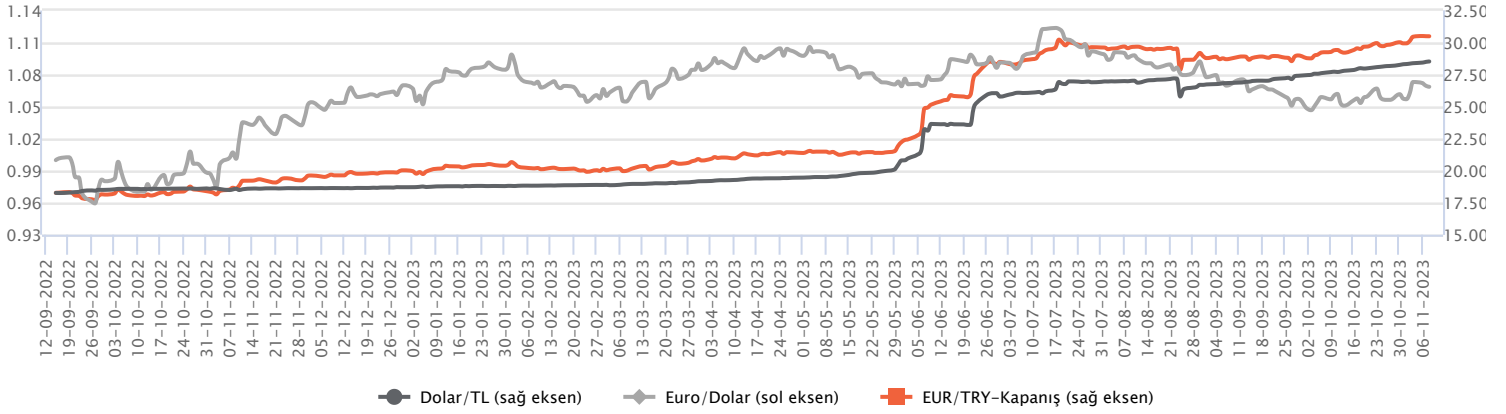
Makroekonomik Veriler*	Dönem	Cari (%)	2023T
<b>Büyüme</b>	1Ç23	4%	3,6%
<b>Enflasyon (TÜFE)</b>	Ekim	61,36%	70%
<b>Bütçe Dengesi Mlr TL</b>	Haziran	-716	-1.250
<b>Cari Denge Mlr \$</b>	Ağustos	-57,0	-50

\*Veriler geçmiş 12 aylık dönemi kapsamaktadır.

**Dolar/TL**

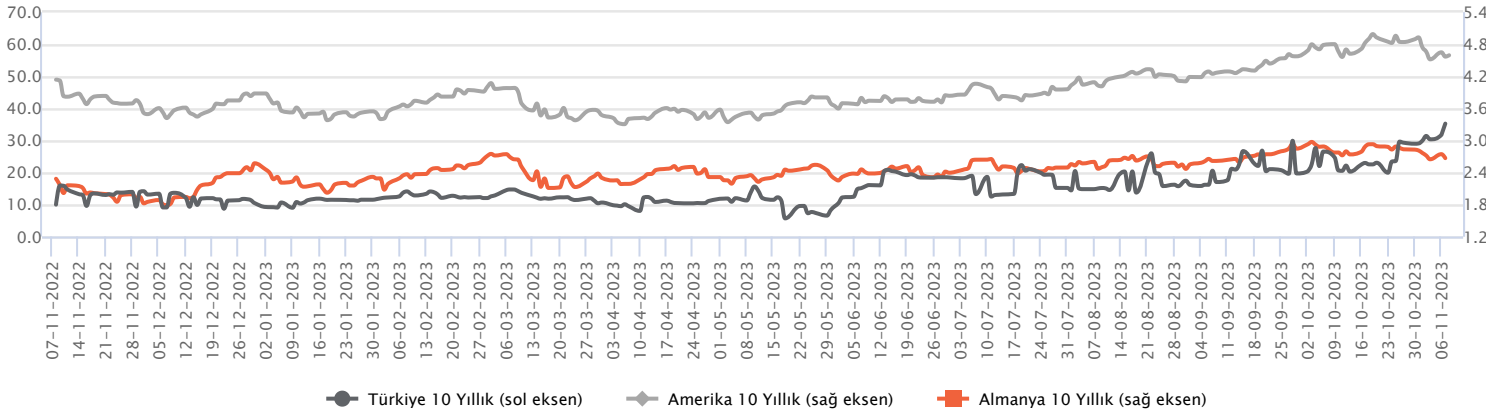
Yurt içerisinde hazine nakit dengesi ekim ayında 82,2 milyar TL açık verirken, faiz dışı nakit açığı ise 25,8 milyar TL olarak gerçekleşti. ABD tarafında dış ticaret dengesi eylülde 61,5 milyar dolar açık verdi. Minneapolis Fed Başkanı N. Kashkari, enflasyon ve istihdam verilerini takip edeceklerini ve de gerekmesi halinde daha fazla sıkılaştırma değerlendirebileceklerini bildirdi. Açıklamaların ve verilerin fiyatlamalara etkisi olmadı. Kurda düşük volatilitede kademeli yükseliş eğiliminin devam ettiğini gözlemliyoruz. Bugün yurt içerisinde veri akışı sakin. ABD tarafında ise toptan stoklar ve Fed Başkanı J. Powell'ın konuşması takip edilecek. Dolar/TL, bu sabah saat 08:20 itibarıyla 28,52'li seviyelerde hareket ediyor. Dolar endeksi 105,59 civarlarında bulunuyor.

Günlük Veriler / Kurlar	Kapanış	Günlük Değ. (%)	Yılbaşı Değ. (%)
USD/TRY	28.4946	0.20	52.30
EUR/TRY	30.4969	-0.04	52.27
Euro/Dolar	1.0695	-0.24	-0.05
Sterlin/Dolar	1.2293	-0.41	1.69
Dolar/Yen	150.4440	0.30	14.86


**Faizler**

10 yıl vadeli hazine tahvil faizi dün 19 baz puanlık düşüşle günü yüzde 28,41 seviyesinde tamamlarken, 2 yıl vadeli hazine tahvil faizi ise günü 207 baz puanlık yükselişle yüzde 41,72 seviyesinden tamamladı. Kısa vadeli tahvil faizinde hafta başından itibaren yükselişlerin ivme kazandığı görülmektedir. Hazine ve Maliye Bakanlığı (HMB), dün 2 yıl vadeli sabit kuponlu tahvil yeniden ihracında net satış 3,99 milyar TL olarak gerçekleşirken, ROT dahil toplam satış 10,99 milyar TL olarak gerçekleşti. İhalede ortalama yıllık bileşik faiz oranı yüzde 42,18 oldu. Diğer ihalede ise 10 yıl vadeli sabit kuponlu tahvil yeniden ihracında net satış 7,1 milyar TL olarak gerçekleşirken, ROT dahil toplam satış ise 10,1 milyar TL olarak gerçekleşti. İhalede ortalama yıllık bileşik faiz oranı yüzde 31,98 oldu.

Günlük Veriler / Faizler	Kapanış	Günlük Değ.	Yılbaşı Değ.
TCMB AOFM	35.00	0.00 bp	25.98 bp
Türkiye 2 Yıllık	41.72	2.07 bp	31.75 bp
Amerika 2 Yıllık	4.95	0.02 bp	0.52 bp
Almanya 2 Yıllık	2.99	-0.02 bp	0.26 bp
Türkiye 10 yıllık	28.41	-0.19 bp	18.58 bp
Amerika 10 Yıllık	4.60	0.03 bp	0.72 bp
Almanya 10 Yıllık	2.67	-0.07 bp	0.10 bp



**BİM BİRLEŞİK MAĞAZALAR / BİMAS 07.11.2023 18:47:46**

Şirket, 3Ç23'de 74.406 mn TL satış geliri (kons: 73.464 mn TL), 6.672 mn TL FAVÖK (kons: 5.482 mn TL) ve 3.849 mn TL net kar (kons: 3.114 mn TL) açıklamıştır. Şirket 2023 yılı beklentilerini revize etmiştir. Satış gelirlerinde ~%80 (önceki: %75 ± 5) büyüme, FAVÖK marjının %7,5-8,0 (önceki: %7,0-7,5) olması ve yatırım harcamalarının satışlara oranının %3,2 (önceki: %3,5) olması beklenmektedir. (POZİTİF)

**TURKCELL / TCELL 07.11.2023 18:34:27**

Şirket, 3Ç23'de 25.993 mn TL satış geliri (kons: 26.104 mn TL), 11.314 mn TL düzeltilmiş FAVÖK (kons: 11.209 mn TL) ve 5.478 mn TL net kar (kons: 4.015 mn TL) açıklamıştır. (NÖTR)

**DOĞAN HOLDİNG / DOHOL 07.11.2023 18:21:27**

Holding, 3Ç23'te 1,09 mlr TL net kar (kons: 2.8 mlr TL; yıllık: -%33,5) açıklamıştır. (SINIRLI NEGATİF)

**PETKİM / PETKM 08.11.2023 07:40:09**

Şirket, 3Ç23'de 13.189 mn TL satış geliri (kons: 13.174 mn TL), 1.233 mn TL FAVÖK (kons: 1.041 mn TL) ve 2.418 mn TL net kar (kons: 1.078 mn TL) açıklamıştır. (POZİTİF)

**MEDİKAL PARK / MPARK 07.11.2023 18:24:52**

Şirket, 3Ç23'de 4.869 mn TL satış geliri (kons: 4.593 mn T), 1.242 mn TL FAVÖK (kons: 1.009 mn TL) ve 689 mn TL net kar (kons: 594 mn TL) açıklamıştır. (POZİTİF)

**MEDİTERA TIBBİ MALZEME / MEDTR 07.11.2023 18:12:10**

Şirket, 3Ç23'de 343 mn TL satış geliri (kons: 345 mn TL; yıllık: +%57), 109 mn TL FAVÖK (kons: 107 mn TL; yıllık: +%80) ve 120 mn TL net kar (kons: 123 mn TL; yıllık: +%64) açıklamıştır. (SINIRLI POZİTİF)

**ZORLU ENERJİ / ZOREN 07.11.2023 18:17:56**

Şirket, 3Ç23'de 7.675 mn TL satış geliri (kons: 8.240 mn TL), 4.454 mn TL düzeltilmiş FAVÖK (yılılık: +%98; çeyreklik: +%+%97) ve 136 mn TL net kar (kons: -4 mn TL) açıklamıştır. (NÖTR)

**VESTEL ELEKTRONİK / VESTL 07.11.2023 18:54:09**

Şirket, 3Ç23'de 24.415 mn TL satış geliri (kons: 24.602 mn TL; yıllık: +%69), 3.568 mn TL FAVÖK (kons: 4.059 mn TL; yıllık: +%316) ve 1.149 mn TL net kar (kons: 1.290 mn TL; 3Ç22: -301 mn TL) açıklamıştır. (SINIRLI POZİTİF)

**İNDEKS BİLGİSAYAR / INDES 07.11.2023 20:13:06**

Şirket, 3Ç23'de 11.417 mn TL satış geliri (kons: 11.363 mn TL), 624 mn TL FAVÖK (kons: 597 mn TL) ve 275 mn TL net kar (kons: 259 mn TL) açıklamıştır. (SINIRLI POZİTİF)

**AGESA HAYAT EMEKLİLİK / AGESA 07.11.2023 21:04:27**

Şirketin 3Ç23'te konsolide olmayan net karı 256 milyon TL (kons: 285 mn TL; yıllık: +%28; çeyreklik: -%53) olarak açıklanmıştır. (SINIRLI NEGATİF)

**MLP SAĞLIK / MPARK 07.11.2023 18:18:31**

Pay geri alım kapsamında 148,00 TL – 151,00 TL (ağırlıklı ortalama 149,96 TL) fiyat aralığından toplam 52.500 TL nominal değerli MPARK payları geri alınmıştır. Bu işlemlerle birlikte geri alınan payların toplam nominal değeri 15.520.000 TL olup, bu payların sermayeye oranı %7,4602'ye ulaşmıştır. (SINIRLI POZİTİF)

**Bugün açıklanması beklenen finansal sonuçlar:**

SAHOL NK: 12.766 mn TL

\*Kamuyu Aydınlatma Platformu'na 08.11.2023 saat 08:29'a kadar gelen haberleri kapsamaktadır.

## Haftalık Piyasa Takvimi 06 - 10 Kasım

Tarih	Saat	Ülke	Veri	Önem	Dönem	Beklenti	Önceki
06 Kasım Pazartesi	02:50	Japonya	Boj Toplantı Tutanakları	■	Kasım		
	03:30	Japonya	Hizmet PMI	■	Ekim	51,10	51,10
	10:00	Almanya	Fabrika Siparişleri (Aylık)	■	Eylül	-1,00%	3,90%
	11:55	Almanya	Hizmet PMI	■	Ekim	48,0	48,0
	12:00	Euro B.	Hizmet PMI	■	Ekim	47,8	48,7
	12:30	Euro B.	Sentix Yatırımcı Güven Endeksi	■	Kasım		-21,90
	14:30	Türkiye	TÜFE Bazlı Reel Efektif Döviz Kuru	■	Ekim		55,5
07 Kasım Salı	06:00	Çin	Dış Ticaret Dengesi	■	Ekim	81.95 mlr \$	77.71 mlr \$
	10:00	Almanya	Sanayi Üretim Endeksi (Aylık)	■	Eylül		-0,20%
	13:00	Euro B.	ÜFE (Aylık/Yıllık)	■	Eylül		0,60%/-11,50%
	16:30	ABD	Dış Ticaret Dengesi	■	Eylül	-60.30 mlr \$	-58,30 B \$
	17:30	Türkiye	Hazine Nakit Dengesi	■	Ekim		-69.05 mlr TL
08 Kasım Çarşamba	10:00	Almanya	TÜFE (Aylık/Yıllık)	■	Ekim	0.00%/3.80%	0.00%/3.80%
	13:00	Euro B.	Perakende Satışlar (Aylık/Yıllık)	■	Ekim	-0.20%/-3.10%	-1,20%/-2,10%
	17:15	ABD	Fed Başkanı J. Powell'in Konuşması	■	Kasım		
	18:00	ABD	Toptan Stoklar (Aylık)	■	Eylül	0,00%	-0,10%
	18:00	ABD	Ham Petrol Stokları	■	Haftalık		0.774M
09 Kasım Perşembe	04:30	Çin	TÜFE (Aylık/Yıllık)	■	Ekim		0,20%/0,00%
	04:30	Çin	ÜFE (Yıllık)	■	Ekim		-2,50%
	16:30	ABD	Haftalık İşsizlik Maaşı Başvuruları	■	Kasım		217 Bin
	20:30	Euro B.	ECB Başkanı C. Lagarde'nin Konuşması	■	Kasım		
	22:00	ABD	Fed Başkanı J. Powell'in Konuşması	■	Kasım		
10 Kasım Cuma	10:00	İngiltere	GSYİH (Çeyreklik/Yıllık)	■	3.Çeyrek		0.20%/0.60%
	10:00	İngiltere	Sanayi Üretim Endeksi (Aylık/Yıllık)	■	Eylül		-0,70%/1,30%
	10:00	İngiltere	Dış Ticaret Dengesi	■	Eylül		-15.95 mlr £
	10:00	Türkiye	Sanayi Üretim Endeksi (Aylık/Yıllık)	■	Eylül		-0.80%3,10%
	10:00	Türkiye	İşsizlik Oranı	■	Eylül		9,20%
	15:30	Euro B.	ECB Başkanı C. Lagarde'nin Konuşması	■	Kasım		
	18:00	ABD	Michigan Tüketici Güven Endeksi	■	Ekim	65,00	63,80
22:00	ABD	Federal Bütçe Dengesi	■	Ekim		-171.00 mlr \$	

 Takvim açıklanacak tüm verileri [kapsamamaktadır](#). Tahminler Bloomberg, Tradingeconomics.com, Investing.com, Econoday.com kaynaklarından alınmıştır.

**Genel Müdürlük**

Esentepe Mh. Ecza Sk. Safter Han İş Merkezi No:6 Şişli/İstanbul – (0212) 286 30 00

**Beylikdüzü**

Hayrettin Paşa Mah. 1993 Sokak No:22 Ferah Residence Daire A1 Esenyurt – (0212) 270 26 43

**Erenköy**

Bağdat Caddesi Beyaz Apt. No: 339 D:5 Erenköy – (0216) 301 10 45

**Levent**

Nispetiye Mah. Aydar Cad Metro İş Merkezi No. 10 İç Kapı No: 1 Beşiktaş – (0212) 286 30 00

**Nişantaşı**

Vali Konağı Cad. No.77 Polat Apt. Kat.3 D.3 Nişantaşı/Şişli – (0212) 241 15 75

**Suadiye**

Suadiye Mah. Öncü Sokak Büyük Hanlı Konutları B1 Blok K:8 D:22 Kadıköy – (0216) 350 01 43

**Ankara**

Tunalı Hilmi Cad. 60/12 Kavaklıdere – (0312) 426 16 61

**Bursa**

Çekirge Mah. Çekirge Cad. Gökçen Apt. Blok 97/1 C Osmangazi – (0224) 233 43 37

**Malatya**

Sancaktar Mah. Aslantepeler Cad. Canbaylar Plaza No. 93/9 Battalgazi – (0422) 377 90 00

**Niğde**

Aşağı Kayabaşı Mah. Dr. Sami Yağız Cad. Kültür Plaza No:32 Kat:1/4 Niğde – (0388) 214 19 35

**YASAL UYARI**

Bu rapor, bir veya daha fazla sermaye piyasası aracı veya bunları ihraç eden ortaklıklar ve kuruluşlar ile piyasa eğilimleri hakkında, belirli bir kişiye veya mali durumları, risk ve getiri tercihleri benzer nitelikteki bir gruba yönelik olmamak kaydıyla, Marbaş Menkul Değerler A.Ş. müşterilerine ve/veya dağıtım kanallarına yönelik olarak Marbaş Menkul Değerler A.Ş.'nin anlaşılabilir olduğu dışarıdan hizmet sağlayıcı kuruluş tarafından hazırlanmıştır. Burada yer alan yatırım bilgi, yorum ve tavsiyeleri yatırım danışmanlığı kapsamında değildir. Yatırım danışmanlığı hizmeti, yetkili kuruluşlar tarafından kişilerin risk ve getiri tercihleri dikkate alınarak kişiye özel sunulmaktadır. Burada yer alan yorum ve tavsiyeler ise genel niteliktedir. Bu tavsiyeler mali durumunuz ile risk ve getiri tercihlerinize uygun olmayabilir. Bu nedenle, sadece burada yer alan bilgilere dayanarak yatırım kararı verilmesi beklentilerinize uygun sonuçlar doğurmayabilir. Bu rapor ve yorumlardaki yazılar, bilgiler ve grafikler, ulaşılabilen ilk kaynaklardan iyi niyetle ve doğruluğu, geçerliliği, etkinliği velhasıl her ne şekilde, suret ve nam altında olursa olsun herhangi bir karara dayanak oluşturması hususunda herhangi bir teminat, garanti oluşturmadan, yalnızca bilgi edinilmesi amacıyla derlenmiştir. İş bu raporlardaki yorumlardan; eksik bilgi ve/veya güncellenme gibi konularda ortaya çıkabilecek zararlardan Marbaş Menkul Değerler A.Ş. ve çalışanları sorumlu değildir. Marbaş Menkul Değerler A.Ş. her an, hiçbir şekilde ve surette ön ihbara ve/veya ihtara gerek kalmaksızın söz konusu bilgileri, tavsiyeleri değiştirebilir ve/veya ortadan kaldırabilir. Genel anlamda bilgi vermek amacıyla hazırlanmış olan iş bu rapor ve yorumlar, kapsamı bilgiler, tavsiyeler hiçbir şekilde ve surette Marbaş Menkul Değerler A.Ş.'nin herhangi bir taahhüdünü tazammum etmediğinden, bu bilgilere istinaden her türlü özel ve/veya tüzel kişiler tarafından alınacak kararlar, varılacak sonuçlar, gerçekleştirilecek işlemler ve oluşabilecek her türlü riskler bizatihi bu kişilere ait ve raci olacaktır. Hiçbir şekilde ve surette ve her ne nam altında olursa olsun, her türlü gerçek ve/veya tüzel kişinin, gerek doğrudan gerek dolayısı ile ve bu sebeplerle uğrayabileceği her türlü doğrudan ve/veya dolayısıyla oluşacak maddi ve manevi zarar, kar mahrumiyeti, velhasıl her ne nam altında olursa olsun uğrayabileceği zararlardan hiçbir şekilde ve surette Marbaş Menkul Değerler A.Ş. ve çalışanları sorumlu tutulamayacak ve hiçbir şekilde ve surette her ne nam altında olursa olsun Marbaş Yatırım Menkul Değerler A.Ş. çalışanlarından talepte bulunulmayacaktır.