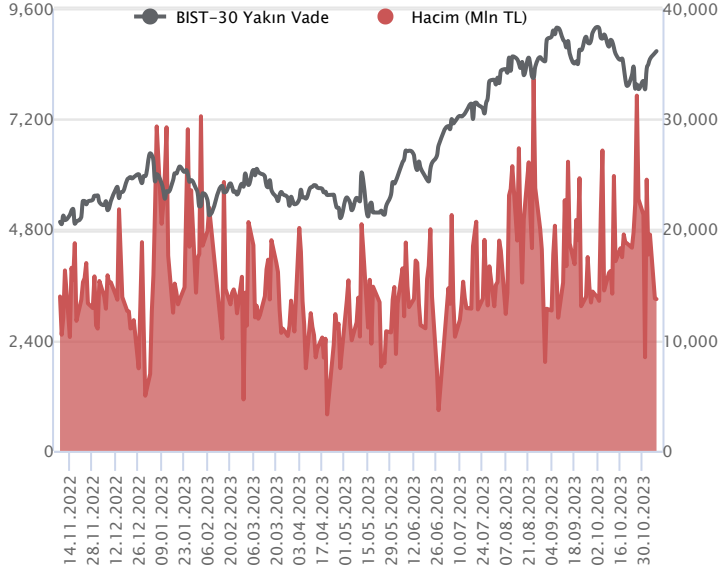


Sözleşme Kodu	Vade Ayı	Uzlaşma Fiyatı	Önceki Uzlaşma Fiyatı	Değişim	Değişim Puan	Gün İçi Yüksek	Gün İçi Düşük	İşlem Miktarı	İşlem Hacim	Açık Pozisyon	Açık Pozisyon Değişimi	Vadeye Kalan Gün Sayısı	Takasbank Başlangıç Teminatı %
ENDEKS KONTRATLARI													
F_XU0300224	29.02.2024	9,146.50	9,153.50	-0.08 %	-7.00	9,200.00	9,109.00	1,011.00	92,534,045.00	930.00	-45.00	114	16
F_XU0301223	29.12.2023	8,635.75	8,636.75	-0.01 %	-1.00	8,714.00	8,584.50	158,916.00	13,725,085,450.00	273,226.00	-8,644.00	52	16

BIST 30 Yakın Vadeli Kontratı



Güne yatay bir başlangıç yapan Aralık vadeli sözleşme, seans boyunca dar bir bantta dalgalı seyir izledi. 8.584,50 ile 8.714 seviyeleri arasında hareket eden sözleşme yataya yakın %0,01 düşüşle 8.635,75 uzlaşma fiyatından kapandı. Akşam seansında ise kapanışa doğru gelen alımlar ile uzlaşma fiyatının üstünde 8.675,50 puandan kapanış gerçekleşti. Jeopolitik risklerin devam etmesine karşın haber akışlarının zayıflaması sonrası geçen hafta başlayan yükseliş eğiliminin korunduğunu düşünüyoruz. Yurtdışı tarafında, ABD borsaları hafif alıcılı kapanış gerçekleştirdi. Bu sabah vadeliileri negatif görünüme işaret ediyor. Asya piyasalarında satıcılı görünüm hakim ve Avrupa borsalarının güne düşüşle açılış yapması bekleniyor. Aralık vadeli sözleşmenin akşam seans sonu gelen alımlara paralel güne pozitif başlangıç yapmasını bekliyoruz.

Kısa vadeli teknik göstergelerin alım bölgelerinde pozitif eğilimde hareket eden sözleşmede, gün içi 8.695 direnci üstünde tutunma sağlanması durumunda 8.750-8.770 bandı ve 8.840 seviyelerine doğru alımların güç kazanması beklenebilir. 8.630 ve 8.585 olası geri çekilmelerde destekler olarak takip edilebilir. Düşüşler 8.585 altında kalıcı olur ise 8.500'e doğru satış baskısı beklenebilir.

Endeks - 30 Yakın Vade Aracı Kurum Dağılımı Günlük Değişim

Long			Short		
Kurum	Net Lot	Pay (%)	Kurum	Net Lot	Pay (%)
İş Yatırım	2.900	28	QNB Finans Yatırım	2.908	28
Bank of America	2.323	22	Halk Yatırım	1.209	12
Garanti BBVA	1.992	19	İnfo Yatırım	1.010	10
Phillip Capital	979	9	Tacirler Yatırım	996	10
Oyak Yatırım	765	7	Vakıf Yatırım	798	8
Diğer	1.541	15	Diğer	3.579	34

İlk 5 Kurum Alım Ağırlıklı

Endeks - 30 Yakın Vade Aracı Kurum Dağılımı Tüm Vade

Long			Short		
Kurum	Net Lot	Pay (%)	Kurum	Net Lot	Pay (%)
Teb Yatırım	66.369	45	İş Yatırım	52.774	36
Yapı Kredi Yatırım	29.126	20	Bank of America	30.447	21
Vakıf Yatırım	10.661	7	HSBC Yatırım	29.579	20
Ziraat Yatırım	9.449	6	QNB Finans Yatırım	11.432	8
Deniz Yatırım	9.334	6	Garanti BBVA	3.775	3
Diğer	22.017	15	Diğer	18.994	13

İlk 5 Kurum Satım Ağırlıklı

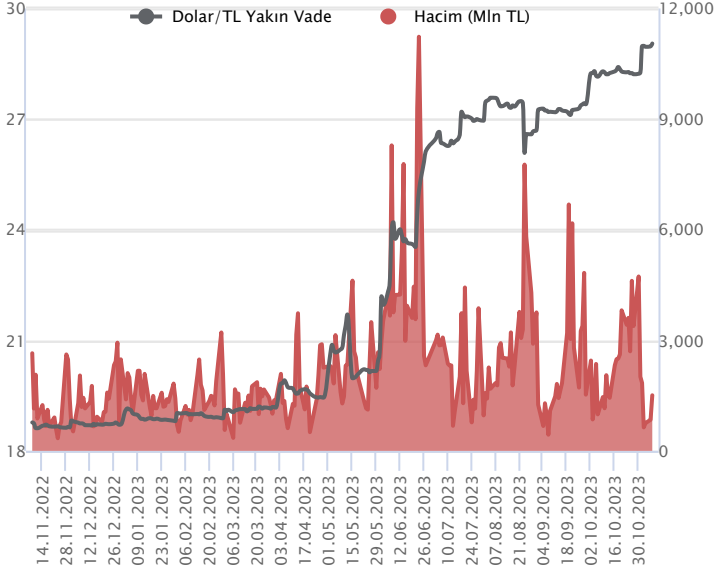


Fiyat (%) Açık Pozisyon (%) Yorum

Artış	Artış	Yükselişin devamlılığı için sinyal olarak kabul edilebilir.
Artış	Azalış	Yükselişin desteklenmediğini gösterir.
Azalış	Artış	Düşüşlerin devamlılığı için sinyal olarak kabul edilebilir.
Azalış	Azalış	Düşüşlerin desteklenmediğini gösterir.

Sözleşme Kodu	Vade Ayı	Uzlaşma Fiyatı	Önceki Uzlaşma Fiyatı	Değişim	Değişim Puan	Gün İçi Yüksek	Gün İçi Düşük	İşlem Miktarı	İşlem Hacim	Açık Pozisyon	Açık Pozisyon Değişimi	Vadeye Kalan Gün Sayısı	Takasbank Başlangıç Teminatı %
DÖVİZ KONTRATLARI													
F_EURTRY1123	30.11.2023	31.0325	31.1494	-0.38 %	-0.12	31.0839	31.0100	296	9,188,481	11,506	91	23	15
F_EURTRY1223	29.12.2023	31.9707	32.0326	-0.19 %	-0.06	31.9912	31.9090	314	10,029,207	15,861	-175	52	15
F_EURUSD1123	30.11.2023	1.0691	1.0754	-0.59 %	-0.01	1.0728	1.0677	10,709	325,250,061	36,508	-1,712	23	4
F_EURUSD1223	29.12.2023	1.0713	1.0769	-0.52 %	-0.01	1.0735	1.0700	891	27,119,331	10,940	-251	52	4
F_USDTRY1123	30.11.2023	29.0499	28.9760	0.26 %	0.07	29.0600	28.9808	51,962	1,507,480,286	991,451	-44,136	23	14
F_USDTRY1223	29.12.2023	29.8797	29.7599	0.40 %	0.12	29.8999	29.7562	44,246	1,318,518,426	887,520	18,274	52	14

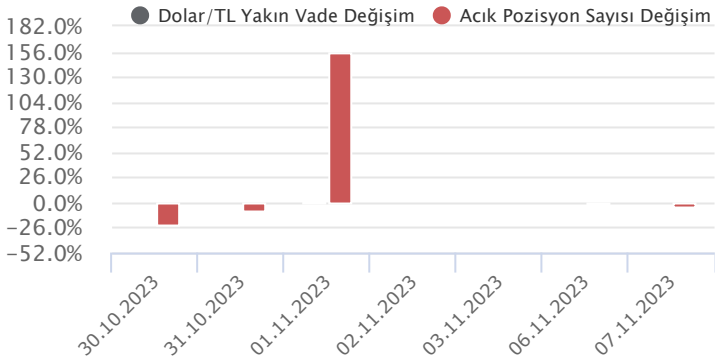
Dolar/TL Yakın Vadeli Kontratı



Kasım vadeli Dolar/TL sözleşmesi dün 28,9808 ile 29,0600 seviyeleri arasında dalgalanarak günü yüzde 0,26'lık yükselişle 29,0499 uzlaşma fiyatından tamamladı. Yurt içerisinde hazine nakit dengesi ekim ayında 82,2 milyar TL açık verirken, faiz dışı nakit açığı ise 25,8 milyar TL olarak gerçekleşti. ABD tarafında dış ticaret dengesi eylülde 61,5 milyar dolar açık verdi. Minneapolis Fed Başkanı N. Kashkari, enflasyon ve istihdam verilerini takip edeceklerini, gerekmesi halinde daha fazla sıkılaşmayı değerlendirebileceklerini bildirdi. Açıklamaların ve verilerin fiyatlamlara etkisi olmadı. Spot kurda düşük volatilitede kademeli yükseliş eğiliminin devam ettiğini gözlemliyoruz. Bugün yurt içerisinde veri akışı sakin. ABD tarafında ise toptan stoklar ve Fed Başkanı J. Powell'ın konuşması takip edilecek. Dolar/TL spot kuru, bu sabah saat 08:20 itibarıyla 28,52'li seviyelerde hareket ediyor. Dolar endeksi 105,59 civarlarında bulunuyor. ABD 10 yıllık tahvil faizi ise yüzde 4,58 civarında bulunuyor.

Dolar/TL Yakın Vade Aracı Kurum Dağılımı Günlük Değişim					
Long			Short		
Kurum	Net Lot	Pay (%)	Kurum	Net Lot	Pay (%)
Akbank	15.000	36	Ak Yatırım	16.467	39
Teb Yatırım	9.772	23	İş Yatırım	14.479	35
Yapı ve Kredi	7.008	17	Bank of America	5.107	12
Garanti Bankası	7.000	17	Aktif Yat. Bank	2.400	6
Yapı Kredi Yatırım	1.045	3	Odeo Bank	1.069	3
Diğer	2.197	5	Diğer	2.500	6
İlk 5 Kurum Alım Ağırlıklı					

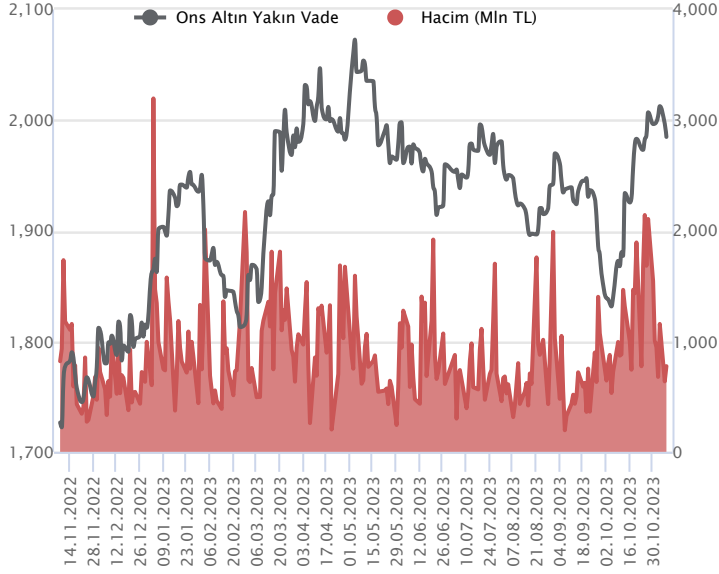
Dolar/TL Yakın Vade Aracı Kurum Dağılımı Tüm Vade					
Long			Short		
Kurum	Net Lot	Pay (%)	Kurum	Net Lot	Pay (%)
Ak Yatırım	226.406	26	Akbank	413.964	47
Bank of America	172.149	20	Teb Yatırım	208.413	24
İş Yatırım	109.132	12	Finansbank	95.883	11
Deniz Yatırım	86.822	10	Burgan Yatırım	44.992	5
Garanti BBVA	69.990	8	Yapı ve Kredi	34.746	4
Diğer	215.267	25	Diğer	85.351	10
İlk 5 Kurum Satım Ağırlıklı					



Fiyat (%)	Açık Pozisyon (%)	Yorum
Artış	Artış	Yükselişin devamlılığı için sinyal olarak kabul edilebilir.
Artış	Azalış	Yükselişin desteklenmediğini gösterir.
Azalış	Artış	Düşüşlerin devamlılığı için sinyal olarak kabul edilebilir.
Azalış	Azalış	Düşüşlerin desteklenmediğini gösterir.

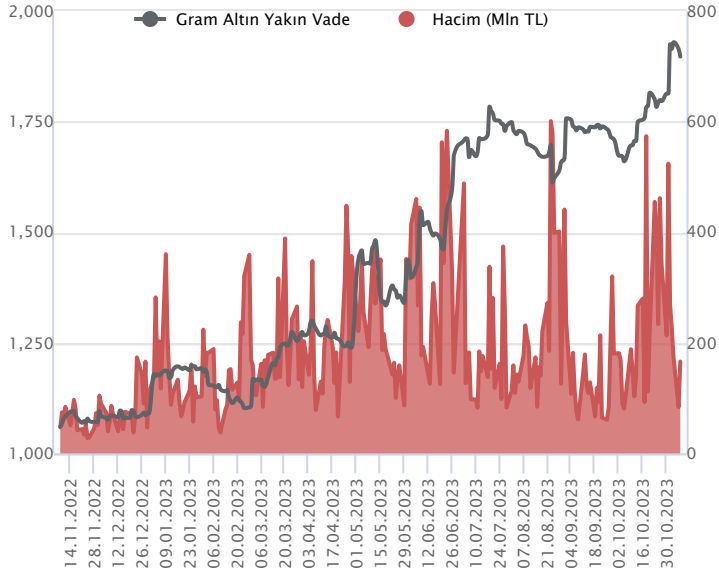
Sözleşme Kodu	Vade Ayı	Uzlaşma Fiyatı	Önceki Uzlaşma Fiyatı	Değişim	Değişim Puan	Gün İçi Yüksek	Gün İçi Düşük	İşlem Miktarı	İşlem Hacim	Açık Pozisyon	Açık Pozisyon Değişimi	Vadeye Kalan Gün Sayısı	Takasbank Başlangıç Teminatı %
ALTIN KONTRATLARI													
F_XAUTRYM0224	29.02.2024	2,030.770	2,046.190	-0.75 %	-15.42	2,049.410	2,029.990	9,272	18,889,424	69,915	164	114	14
F_XAUTRYM1223	29.12.2023	1,900.370	1,914.790	-0.75 %	-14.42	1,909.960	1,893.860	87,467	166,153,208	1,037,983	-17,395	52	14
F_XAUUSD0224	29.02.2024	2,000.800	2,021.700	-1.03 %	-20.90	2,011.000	1,994.000	565	32,113,970	2,592	100	114	8
F_XAUUSD1223	29.12.2023	1,980.150	2,000.450	-1.01 %	-20.30	1,991.150	1,974.000	13,773	774,679,066	29,935	-637	52	8

ONS ALTIN Yakın Vadeli Kontratı



Aralık vadeli ons altın sözleşmesi dün 1974,00-1991,15\$ arasında seyrederek, günü yüzde 1,01 kayıpla 1980,15\$ uzlaşma fiyatından kapattı. Spot piyasada saat 08:30 itibariyle ons altın 1967\$ seviyesinde izleniyor. Sözleşme için dünkü stratejimizi sürdürüyoruz. Bugün içinde 1978-1997\$ arasını nötr olarak izliyoruz. Geri çekilmelerde 1978\$ destek noktası olarak görülmektedir. Bu destek altı kapanışların devamında aşağı yönlü pozisyonların artması beklenebilir. Bu durumda sözleşme için 1997\$ stop seviyesi eklenerek 1938\$ seviyesi değerlendirilebilir. Yukarıda 1997\$ direnç noktası olarak bulunuyor. Bu direncin üzerinde kapanışlarda 1977\$ stop seviyesi belirlenerek 2036\$ seviyesi hedeflenebilir. Bugün Fed Başkanı Powell'in konuşması takip edilecek. Sözleşmede olası oynaklığa karşı yatırımcıların aktif bir kar al/zarar durdur seviyesi belirleyerek hareket etmeleri daha sağlıklı olabilir.

GRAM ALTIN Yakın Vadeli Kontratı

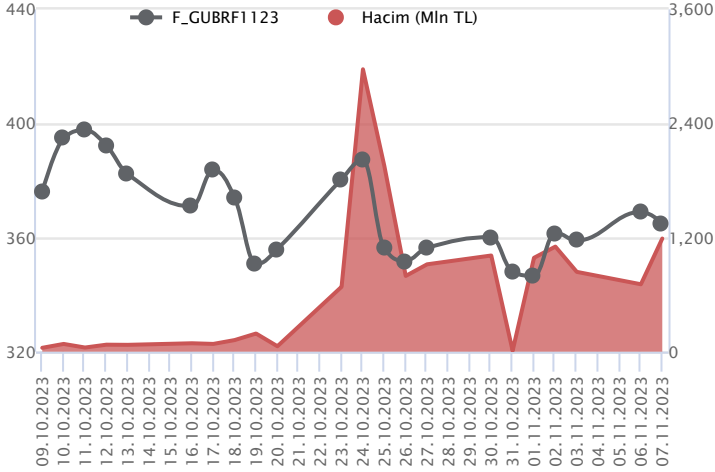


Aralık vadeli gram altın sözleşmesi dün 1893,86-1909,96 TL arasında dalgalanarak, günü yüzde 0,75 düşüyle 1900,37 TL uzlaşma fiyatından tamamladı. Spot piyasada bu sabah saat 08:30 itibariyle gram altın 1804 TL seviyesinde izleniyor. Ons altın 1967\$ ve Dolar/TL kuru 28,52 TL seviyesinde bulunuyor. Yurt içinde açıklanacak önemli bir veri akışı bulunmamaktadır. Yurt dışında da Fed Başkanı Powell'in konuşması takip edilecek. Faizle ilgili söylemleri önemli olabilir. Sözleşmede olası oynaklığa karşı yatırımcıların aktif bir kar al/zarar durdur seviyesi belirleyerek hareket etmeleri daha sağlıklı olabilir.

Sözleşme	Vade Ayı	Son Uzlaşma	Önceki Uzlaşma	Değişim %	Günün Düşüğü	Günün Yükselişi	İşlem Adedi	İşlem Hacmi
PAY VADELİ SÖZLEŞMELERİNDE EN FAZLA İŞLEM GÖRENLER								
F_GUBRF1123	30.11.2023	367.060	368.860	-0.5 %	362.710	374.910	32,337	1,189,675,109
F_THYAO1123	30.11.2023	231.920	232.150	-0.1 %	230.610	233.560	49,650	1,152,943,888
F_ISCTR1123	30.11.2023	22.110	22.500	-1.7 %	21.860	22.690	454,665	1,013,291,532

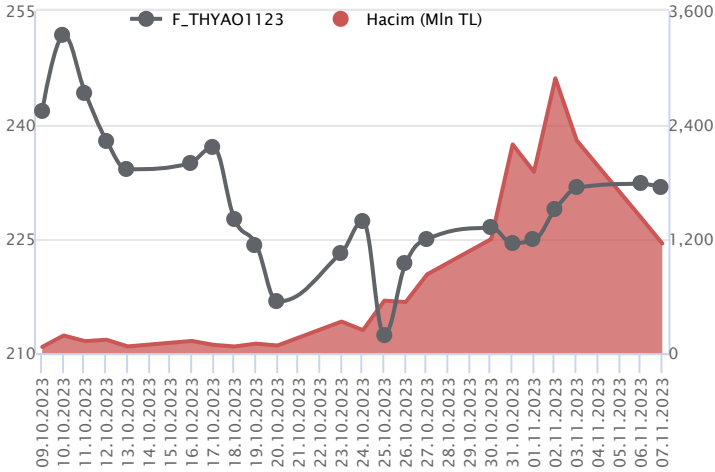
Pay vadeli sözleşmeleri, düşük teminatlarla yüksek tutarlı pozisyonlar almayı mümkün kılar. Pay vadeli sözleşmeleri ile ilgili daha detaylı bilgi almak için Marbaş Menkul Değerler A.Ş. ile iletişime geçebilirsiniz.

F_GUBRF1123 Vadeli Kontratı



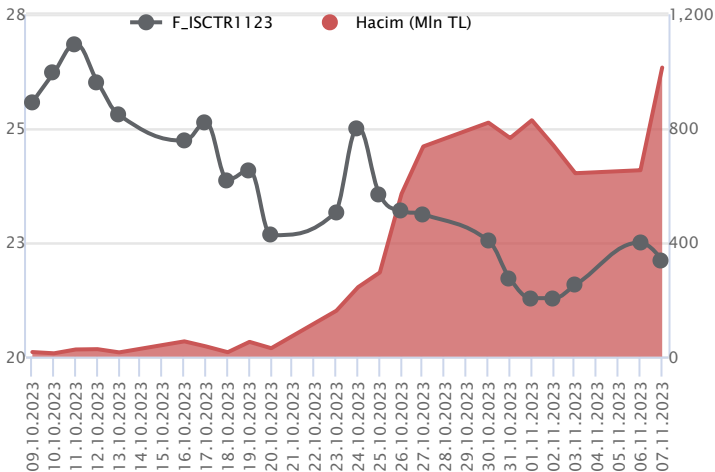
Kasım vadeli GUBRF pay sözleşmesi dün 362,71 TL ile 374,91 TL arasında dalgalanarak günü yüzde 0,49'luk düşükle 367,06 TL uzlaşma fiyatından tamamladı. Dün endekste gün boyu kararsız seyirler etkili olurken, sözleşme tarafında da gün içi dalgalı ve kararsız seyirler izlendi. Teknik görünümde sözleşmede son dönemde yaşanan yükseliş eğilimlerinin yerini tekrardan düzeltme eğilimlerine bırakması durumunda 362,71 TL seviyesi destek noktası olarak takip edilebilir. Bu seviye altındaki fiyat hareketlerinde 360,60 TL ve 356,30 TL seviyeleri destek noktaları olarak gündeme gelebilir. Yükseliş eğilimlerinde ise 368,53 TL – 372,75 TL ve 375,30 TL seviyeleri sıralı direnç noktaları olup, yükselişler 375,30 TL seviyesi önemli direnç noktası olarak izlenebilir. Bu seviye üzerinde kalıcılık sağlanması durumunda ise yükseliş eğilimleri ivme kazanabilir.

F_THYAO1123 Vadeli Kontratı



Endekste dün volatil zayıf seyir kaydedilirken, Kasım vadeli THYAO sözleşmesi gün içinde 230,61 TL – 233,56 TL seviyeleri arasında dalgalanarak günü 231,92 TL uzlaşma fiyatından %0,1'lik kayıpla günü tamamladı. Ortalamaların üzerinde zayıf seyrin kaydedildiği sözleşmede 230,00 TL üzerinde kalıcılık pozitif seyrin devamlılığı açısından belirleyici olacaktır. Yükselişlerde 235,14 TL ve 238,88 TL izlenecek direnç noktalarıdır. Olası realizasyonlarda ise gün içinde 230,00 TL izlenen ilk destek seviyesidir. 230,00 TL'nin altında baskı artış kaydedeceğinden 228,70 TL ve 226,30 TL gündeme gelecek diğer destek noktalarıdır. Yüksek volatilité sebebiyle alınacak pozisyonlarda temkinli olunması aktif bir stop-loss stratejisine bağlı kalınması faydalı olacaktır.

F_ISCTR1123 Vadeli Kontratı



Üçüncü çeyrek finansalların açıklanan Kasım vadeli ISCTR sözleşmesi gün içinde 21,86 TL – 22,69 TL seviyeleri arasında dalgalanarak 22,11 TL uzlaşma fiyatından günü %1,7'lik kayıpla tamamladı. Bankacılık endeksinde %1,13'lük kayıp söz konusu olurken, negatif seyrin devamında sözleşmede 21,70 TL desteği öne çıkarken, devamında 21,58 TL ve 21,02 TL seviyeleri takip edecek diğer destek noktalarıdır. Tepki alımlarının etkili olması halinde 22 günlük ortalamanın yer aldığı 22,70 TL izlenen ilk direnç konumundadır. 22,70 TL üzerinde 22,93 TL ve 23,15 TL gündeme gelecek direnç seviyeleridir. Volatilité nedeniyle alınacak pozisyonlarda temkinli olunması aktif bir stop-loss stratejisine bağlı kalınması faydalı olacaktır.

Dayanak Varlıkların Teknik Gösterge Görünümleri
20 Gün Ortalama/Fiyat Kesişmesi (YUKARI)

TTKOM
TOASO
PGSUS
ENKAI
PETKM

20 Gün Ortalama/Fiyat Kesişmesi (AŞAĞI)

KONTR
AKSEN

Güç Göstergeleri Olumlu

RSI ve Momentum göstergelerine göre olumlu olanlar

Güç Göstergeleri Zayıf

KOZAL
ARCLK
KOZAA
ECILC
TKFEN

RSI ve Momentum göstergelerine göre zayıf olanlar

50 Gün Ortalama/Fiyat Kesişmesi (YUKARI)

TCELL
ISGYO
TOASO

50 Gün Ortalama/Fiyat Kesişmesi (AŞAĞI)

GBP/USD
KONTR
AKBNK
ISCTR

MACD

GBP/USD	GÜÇLÜ AL
ALARK	ZAYIF AL
EKGYO	ZAYIF AL
ENJSA	ZAYIF AL
KARSN	ZAYIF AL

Göstergeleri Dipte Olanlar

ISGYO
ECILC
KOZAL

CCI, RSI, Stochastics, Williams' %R, MFI ve DX göstergelerinin ortalaması en düşük olanlar

20/50 Gün Ortalama Kesişmesi (YUKARI)

Bu şartları sağlayan dayanak varlık bulunmamaktadır.

20/50 Gün Ortalama Kesişmesi (AŞAĞI)

Bu şartları sağlayan dayanak varlık bulunmamaktadır.

Para Girişi Olan Dayanak Varlıklar

	Kapanış	İşlem Hacmi (Mln TL)
TCELL	53.10	2,309.47877
TTKOM	21.38	2,159.32802
SAHOL	58.05	1,793.92611
EKGYO	6.86	1,563.90885
ENKAI	32.20	728.40903

Para Çıkışı Olan Dayanak Varlıklar

	Kapanış	İşlem Hacmi (Mln TL)
KOZAL	22.36	1,957.93
KONTR	274.50	1,933.01
ENJSA	53.00	1,538.06
AKSEN	35.08	258.53

Yüksek Hacimliler

	İşlem Hacmi (Mln TL)
XU030	51,172.10
XSD25	36,892.82
X10XB	25,317.71
XLBNK	8,972.86
THYAO	7,237.44


Dayanak Varlıkların Teknik Gösterge Konumları

Kod	5 Günlük H.O	10 Günlük H.O	20 Günlük H.O	50 Günlük H.O	RSI	StochS	MACD	CCI
AEFES	ALIM	ALIM	ALIM	ALIM	ALIM	SATIM	ALIM	SATIM
AKBNK	ALIM	SATIM	SATIM	SATIM	ALIM	SATIM	SATIM	ALIM
AKSEN	SATIM	SATIM	SATIM	SATIM	SATIM	ALIM	ALIM	SATIM
ALARAK	ALIM	ALIM	SATIM	SATIM	ALIM	SATIM	ALIM	ALIM
ARCLK	SATIM	SATIM	SATIM	SATIM	ALIM	SATIM	SATIM	ALIM
ASELS	ALIM	ALIM	ALIM	ALIM	SATIM	ALIM	ALIM	SATIM
ASTOR	SATIM	SATIM	SATIM	SATIM	SATIM	SATIM	ALIM	ALIM
BIMAS	ALIM	ALIM	ALIM	ALIM	ALIM	SATIM	SATIM	ALIM
CNH/TRY	ALIM	ALIM	ALIM	ALIM	ALIM	SATIM	ALIM	ALIM
DOHOL	ALIM	ALIM	ALIM	ALIM	ALIM	SATIM	SATIM	ALIM
ECILC	SATIM	SATIM	SATIM	SATIM	ALIM	SATIM	SATIM	ALIM
EKGYO	ALIM	ALIM	SATIM	SATIM	ALIM	SATIM	ALIM	ALIM
ENJSA	ALIM	ALIM	ALIM	ALIM	ALIM	SATIM	ALIM	ALIM
ENKAI	ALIM	ALIM	ALIM	SATIM	ALIM	SATIM	ALIM	ALIM
EREGL	ALIM	SATIM	SATIM	SATIM	ALIM	SATIM	SATIM	ALIM
EUR/TRY	ALIM	ALIM	ALIM	ALIM	ALIM	SATIM	ALIM	SATIM
EUR/USD	ALIM	ALIM	ALIM	ALIM	ALIM	SATIM	ALIM	SATIM
FROTO	ALIM	ALIM	ALIM	ALIM	ALIM	SATIM	ALIM	ALIM
GARAN	ALIM	ALIM	ALIM	ALIM	ALIM	SATIM	ALIM	ALIM
GBP/USD	ALIM	ALIM	ALIM	SATIM	ALIM	ALIM	ALIM	SATIM
GUBRF	ALIM	ALIM	ALIM	ALIM	ALIM	SATIM	ALIM	ALIM
HALKB	ALIM	ALIM	SATIM	SATIM	ALIM	SATIM	SATIM	ALIM
HEKTS	ALIM	SATIM	SATIM	SATIM	ALIM	SATIM	ALIM	ALIM
ISCTR	ALIM	SATIM	SATIM	SATIM	ALIM	SATIM	SATIM	ALIM
ISGYO	SATIM	SATIM	SATIM	ALIM	ALIM	SATIM	SATIM	ALIM
KARSN	ALIM	ALIM	SATIM	SATIM	ALIM	SATIM	ALIM	ALIM
KCHOL	ALIM	ALIM	ALIM	ALIM	ALIM	SATIM	SATIM	ALIM
KONTR	ALIM	ALIM	SATIM	SATIM	ALIM	SATIM	SATIM	ALIM
KOZAA	ALIM	SATIM	SATIM	SATIM	ALIM	SATIM	SATIM	ALIM
KOZAL	SATIM	SATIM	SATIM	SATIM	ALIM	ALIM	SATIM	SATIM
KRDMD	SATIM	SATIM	SATIM	SATIM	SATIM	ALIM	SATIM	SATIM
MGROS	ALIM	ALIM	ALIM	ALIM	ALIM	SATIM	ALIM	ALIM
ODAS	SATIM	SATIM	SATIM	SATIM	SATIM	SATIM	SATIM	ALIM
OYAKC	ALIM	ALIM	ALIM	ALIM	ALIM	SATIM	ALIM	ALIM
PETKM	ALIM	ALIM	ALIM	ALIM	ALIM	SATIM	SATIM	ALIM
PGSUS	ALIM	ALIM	ALIM	SATIM	ALIM	SATIM	ALIM	ALIM
RUB/TRY	ALIM	ALIM	ALIM	ALIM	ALIM	SATIM	ALIM	ALIM
SAHOL	ALIM	ALIM	ALIM	ALIM	ALIM	SATIM	ALIM	ALIM
SASA	SATIM	ALIM	ALIM	SATIM	ALIM	ALIM	ALIM	SATIM
SISE	ALIM	ALIM	SATIM	SATIM	ALIM	SATIM	ALIM	ALIM
SKBNK	SATIM	ALIM	ALIM	ALIM	SATIM	ALIM	SATIM	SATIM
SOKM	ALIM	ALIM	ALIM	ALIM	ALIM	SATIM	ALIM	ALIM
TAVHL	ALIM	ALIM	SATIM	SATIM	ALIM	SATIM	SATIM	ALIM
TCELL	ALIM	ALIM	ALIM	ALIM	ALIM	SATIM	ALIM	ALIM
THYAO	ALIM	ALIM	ALIM	ALIM	ALIM	SATIM	ALIM	ALIM
TKFEN	ALIM	SATIM	SATIM	SATIM	ALIM	SATIM	SATIM	ALIM
TOASO	ALIM	ALIM	ALIM	ALIM	ALIM	SATIM	ALIM	ALIM
TSKB	ALIM	ALIM	SATIM	SATIM	ALIM	SATIM	ALIM	ALIM
TTKOM	ALIM	ALIM	ALIM	SATIM	ALIM	SATIM	ALIM	ALIM
TUPRS	ALIM	ALIM	ALIM	ALIM	SATIM	ALIM	ALIM	SATIM
USD/TRY	ALIM	ALIM	ALIM	ALIM	ALIM	SATIM	ALIM	ALIM
VAKBN	ALIM	ALIM	ALIM	ALIM	ALIM	SATIM	SATIM	ALIM
VESTL	ALIM	ALIM	ALIM	ALIM	ALIM	SATIM	ALIM	ALIM
X10XB	ALIM	ALIM	ALIM	ALIM	ALIM	ALIM	ALIM	ALIM
XAU/TRY	SATIM	ALIM	ALIM	ALIM	SATIM	ALIM	SATIM	SATIM
XAU/USD	SATIM	SATIM	ALIM	ALIM	SATIM	ALIM	SATIM	SATIM
XLBNK	ALIM	ALIM	SATIM	ALIM	ALIM	SATIM	SATIM	ALIM
XSD25	ALIM	ALIM	ALIM	ALIM	ALIM	SATIM	ALIM	ALIM
XU030	ALIM	ALIM	ALIM	ALIM	ALIM	SATIM	ALIM	ALIM
YKBNK	SATIM	SATIM	SATIM	ALIM	SATIM	SATIM	SATIM	ALIM

ViOP Bülten

Kod	Destek 3	Destek 2	Destek 1	Kapanış	Pivot	Direnç 1	Direnç 2	Direnç 3
DESTEKLER				DİRENÇLER				
F_AEFES1123	111.07	112.88	114.34	115.81	116.15	117.61	119.42	120.88
F_AEFES1223	114.94	116.52	118.19	119.86	119.77	121.44	123.02	124.69
F_AKBNK1123	30.13	30.43	30.73	31.02	31.03	31.33	31.63	31.93
F_AKBNK1223	31.06	31.37	31.67	31.96	31.98	32.28	32.59	32.89
F_AKSEN1123	34.39	35.16	35.63	36.11	36.40	36.87	37.64	38.11
F_AKSEN1223	35.59	36.37	36.83	37.29	37.61	38.07	38.85	39.31
F_ALARK1123	107.20	108.54	109.65	110.75	110.99	112.10	113.44	114.55
F_ALARK1223	110.71	112.05	113.12	114.18	114.46	115.53	116.87	117.94
F_ARCLK1123	140.04	141.70	143.24	144.78	144.90	146.44	148.10	149.64
F_ARCLK1223	146.35	147.12	147.80	148.47	148.57	149.25	150.02	150.70
F_ASELS1123	41.74	42.82	43.49	44.16	44.57	45.24	46.32	46.99
F_ASELS1223	43.39	44.36	44.98	45.59	45.95	46.57	47.54	48.16
F_ASTOR1123	119.10	121.03	122.43	123.83	124.36	125.76	127.69	129.09
F_ASTOR1223	122.83	124.68	125.93	127.18	127.78	129.03	130.88	132.13
F_BIMAS1123	286.82	290.91	297.44	303.96	301.53	308.06	312.15	318.68
F_BIMAS1223	294.15	297.76	302.79	307.83	306.40	311.43	315.04	320.07
F_CNHTRY1123	3.94	3.94	3.94	3.94	3.94	3.94	3.94	3.94
F_CNHTRY1223	4.07	4.07	4.07	4.07	4.07	4.07	4.07	4.07
F_DOHOL1123	13.98	14.15	14.32	14.48	14.49	14.66	14.83	15.00
F_DOHOL1223	14.47	14.63	14.79	14.94	14.95	15.11	15.27	15.43
F_ECILC1123	44.10	45.00	45.69	46.39	46.59	47.28	48.18	48.87
F_ECILC1223	46.76	47.22	47.47	47.71	47.93	48.18	48.64	48.89
F_EKGYO1123	6.71	6.79	6.91	7.04	6.99	7.11	7.19	7.31
F_EKGYO1223	6.91	6.99	7.11	7.24	7.19	7.31	7.39	7.51
F_ENJSA1123	50.89	52.30	53.35	54.40	54.76	55.81	57.22	58.27
F_ENJSA1223	52.73	54.08	55.09	56.09	56.44	57.45	58.80	59.81
F_ENKAI1123	30.84	31.29	32.04	32.78	32.49	33.24	33.69	34.44
F_ENKAI1223	31.85	32.24	33.04	33.83	33.43	34.23	34.62	35.42
F_EREGL1123	38.02	38.30	38.60	38.89	38.88	39.18	39.46	39.76
F_EREGL1223	39.20	39.50	39.80	40.09	40.10	40.40	40.70	41.00
F_EURTRY1123	30.93	30.97	31.00	31.03	31.04	31.07	31.12	31.15
F_EURTRY1223	31.85	31.88	31.94	31.99	31.96	32.02	32.05	32.10
F_EURUSD1123	1.06	1.06	1.07	1.07	1.07	1.07	1.07	1.08
F_EURUSD1223	1.07	1.07	1.07	1.07	1.07	1.07	1.08	1.08
F_FROTO1123	845.08	851.74	859.13	866.52	865.79	873.18	879.84	887.23
F_FROTO1223	872.35	878.22	886.25	894.27	892.12	900.15	906.02	914.05
F_GARAN1123	48.18	49.29	50.18	51.07	51.29	52.18	53.29	54.18
F_GARAN1223	50.07	51.03	51.82	52.60	52.78	53.57	54.53	55.32
F_GBPUSD1123	1.22	1.22	1.23	1.23	1.23	1.24	1.24	1.25
F_GBPUSD1223	1.23	1.23	1.23	1.23	1.23	1.23	1.23	1.23
F_GUBRF1123	348.14	355.43	360.34	365.26	367.63	372.54	379.83	384.74
F_GUBRF1223	361.55	368.38	373.52	378.67	380.35	385.49	392.32	397.46
F_HALKB1123	13.54	13.67	13.80	13.93	13.93	14.06	14.19	14.32
F_HALKB1223	14.00	14.12	14.23	14.33	14.35	14.46	14.58	14.69
F_HEKTS1123	21.99	22.32	22.64	22.96	22.97	23.29	23.62	23.94
F_HEKTS1223	22.76	23.02	23.30	23.59	23.56	23.84	24.10	24.38
F_ISCTR1123	20.93	21.39	21.76	22.12	22.22	22.59	23.05	23.42
F_ISCTR1223	21.86	22.23	22.53	22.83	22.90	23.20	23.57	23.87
F_ISGYO1123	21.22	21.37	21.65	21.94	21.80	22.08	22.23	22.51
F_ISGYO1223	22.04	22.14	22.36	22.57	22.46	22.68	22.78	23.00
F_KARSN1123	9.77	9.95	10.06	10.18	10.24	10.35	10.53	10.64
F_KARSN1223	10.18	10.32	10.42	10.51	10.56	10.66	10.80	10.90
F_KCHOL1123	139.42	142.59	145.16	147.72	148.33	150.90	154.07	156.64
F_KCHOL1223	144.36	147.44	149.90	152.36	152.98	155.44	158.52	160.98
F_KONTR1123	259.38	269.15	275.45	281.76	285.22	291.52	301.29	307.59
F_KONTR1223	264.34	273.16	279.31	285.46	288.13	294.28	303.10	309.25
F_KOZAA1123	53.05	54.01	54.86	55.71	55.82	56.67	57.63	58.48
F_KOZAA1223	54.39	55.60	56.58	57.57	57.79	58.77	59.98	60.96
F_KOZAL1123	21.86	22.29	22.61	22.92	23.04	23.36	23.79	24.11
F_KOZAL1223	22.56	23.01	23.27	23.54	23.72	23.98	24.43	24.69
F_KRDMD1123	24.74	25.23	25.57	25.92	26.06	26.40	26.89	27.23
F_KRDMD1223	25.88	26.22	26.50	26.79	26.84	27.12	27.46	27.74
F_MGROS1123	357.15	363.92	369.46	375.00	376.23	381.77	388.54	394.08
F_MGROS1223	370.14	376.17	381.93	387.68	387.96	393.72	399.75	405.51
F_ODAS1123	11.53	11.72	11.85	11.99	12.04	12.17	12.36	12.49
F_ODAS1223	11.98	12.14	12.25	12.36	12.41	12.52	12.68	12.79

ViOP Bülten

Kod	Destek 3	Destek 2	Destek 1	Kapanış	Pivot	Direnç 1	Direnç 2	Direnç 3
DESTEKLER				DİRENÇLER				
F_OYAKC1123	70.48	71.74	72.67	73.59	73.93	74.86	76.12	77.05
F_OYAKC1223	73.20	74.19	75.00	75.82	75.99	76.80	77.79	78.60
F_PETKM1123	20.06	20.39	20.79	21.18	21.12	21.52	21.85	22.25
F_PETKM1223	20.69	21.03	21.44	21.86	21.78	22.19	22.53	22.94
F_PGSUS1123	718.49	729.25	749.06	768.88	759.82	779.63	790.39	810.20
F_PGSUS1223	742.99	754.00	771.01	788.03	782.02	799.03	810.04	827.05
F_RUBTRY1223	0.25	0.28	0.29	0.30	0.31	0.32	0.35	0.36
F_SAHOL1123	56.95	57.56	58.61	59.66	59.22	60.27	60.88	61.93
F_SAHOL1223	57.41	58.68	60.05	61.41	61.32	62.69	63.96	65.33
F_SASA1123	43.71	44.75	45.43	46.12	46.47	47.15	48.19	48.87
F_SASA1223	45.06	46.05	46.72	47.39	47.71	48.38	49.37	50.04
F_SISE1123	49.46	49.77	50.05	50.33	50.36	50.64	50.95	51.23
F_SISE1223	51.10	51.37	51.67	51.96	51.94	52.24	52.51	52.81
F_SKBNK1123	6.68	6.77	6.84	6.90	6.93	7.00	7.09	7.16
F_SKBNK1223	6.93	7.02	7.08	7.14	7.17	7.23	7.32	7.38
F_SOKM1123	62.28	63.60	65.12	66.64	66.44	67.96	69.28	70.80
F_SOKM1223	64.75	65.88	67.41	68.95	68.54	70.07	71.20	72.73
F_TAVHL1123	117.10	118.19	119.71	121.22	120.80	122.32	123.41	124.93
F_TAVHL1223	121.00	122.00	123.50	125.00	124.50	126.00	127.00	128.50
F_TCELL1123	51.07	52.03	53.25	54.46	54.21	55.43	56.39	57.61
F_TCELL1223	51.74	52.58	53.91	55.23	54.75	56.08	56.92	58.25
F_THYAO1123	227.48	229.05	230.43	231.82	232.00	233.38	234.95	236.33
F_THYAO1223	235.11	236.56	237.97	239.39	239.42	240.83	242.28	243.69
F_TKFEN1123	41.46	41.94	42.63	43.31	43.11	43.80	44.28	44.97
F_TKFEN1223	41.24	42.53	45.09	47.66	46.38	48.94	50.23	52.79
F_TOASO1123	256.83	260.83	268.82	276.80	272.82	280.81	284.81	292.80
F_TOASO1223	265.15	269.15	277.05	284.95	281.05	288.95	292.95	300.85
F_TSKB1123	6.89	7.01	7.13	7.26	7.25	7.37	7.49	7.61
F_TSKB1223	7.10	7.23	7.35	7.47	7.48	7.60	7.73	7.85
F_TTKOM1123	20.11	20.61	21.27	21.93	21.77	22.43	22.93	23.59
F_TTKOM1223	20.82	21.30	21.94	22.58	22.42	23.06	23.54	24.18
F_TUPRS1123	145.15	148.19	150.17	152.15	153.21	155.19	158.23	160.21
F_TUPRS1223	150.36	153.29	155.24	157.20	158.17	160.12	163.05	165.00
F_USDTRY1123	28.92	28.95	29.00	29.05	29.03	29.08	29.11	29.16
F_USDTRY1223	29.64	29.70	29.78	29.87	29.84	29.93	29.99	30.07
F_VAKBN1123	17.01	17.40	17.70	17.99	18.09	18.39	18.78	19.08
F_VAKBN1223	17.53	17.95	18.22	18.50	18.64	18.91	19.33	19.60
F_VESTL1123	63.46	64.15	64.81	65.48	65.50	66.16	66.85	67.51
F_VESTL1223	65.57	66.19	66.87	67.56	67.49	68.17	68.79	69.47
F_X10XB0224	11,230.00	11,230.00	11,230.00	11,230.00	11,230.00	11,230.00	11,230.00	11,230.00
F_X10XB1223	10,604.00	10,672.00	10,706.00	10,740.00	10,774.00	10,808.00	10,876.00	10,910.00
F_XAUTRYM0224	2,004.10	2,017.04	2,023.52	2,029.99	2,036.46	2,042.94	2,055.88	2,062.36
F_XAUTRYM1223	1,874.49	1,884.17	1,890.59	1,897.00	1,900.27	1,906.69	1,916.37	1,922.79
F_XAUUSD0224	1,978.20	1,986.10	1,995.20	2,004.30	2,003.10	2,012.20	2,020.10	2,029.20
F_XAUUSD1223	1,958.27	1,966.13	1,975.42	1,984.70	1,983.28	1,992.57	2,000.43	2,009.72
F_XLBNK0224	7,716.00	7,758.00	7,779.00	7,800.00	7,821.00	7,842.00	7,884.00	7,905.00
F_XLBNK1223	7,178.17	7,255.08	7,345.92	7,436.75	7,422.83	7,513.67	7,590.58	7,681.42
F_XSD251223	9,750.00	9,750.00	9,750.00	9,750.00	9,750.00	9,750.00	9,750.00	9,750.00
F_XU0300224	9,048.33	9,078.67	9,139.33	9,200.00	9,169.67	9,230.33	9,260.67	9,321.33
F_XU0301223	8,472.50	8,528.50	8,602.00	8,675.50	8,658.00	8,731.50	8,787.50	8,861.00
F_YKBNK1123	17.26	17.50	17.64	17.79	17.88	18.02	18.26	18.40
F_YKBNK1223	17.95	18.12	18.26	18.39	18.43	18.57	18.74	18.88

Sözleşme Kodu	Vade Ayı	Uzlaşma Fiyatı	Önceki Uzlaşma Fiyatı	Değişim	Değişim Puan	Gün İçi Yüksek	Gün İçi Düşük	İşlem Miktarı	İşlem Hacim	Açık Pozisyon	Açık Pozisyon Değişimi	Vadeye Kalan Gün Sayısı	Takasbank Başlangıç Teminatı %
ENDEKS KONTRATLARI													
F_XU0300224	29.02.2024	9,146.50	9,153.50	-0.08 %	-7.00	9,200.00	9,109.00	1,011.00	92,534,045.00	930.00	-45.00	114	16
F_XU0300424	30.04.2024	9,529.00	9,514.00	0.16 %	15.00	9,544.00	9,502.50	15.00	1,429,240.00	254.00	8.00	175	16
F_XU0301223	29.12.2023	8,635.75	8,636.75	-0.01 %	-1.00	8,714.00	8,584.50	158,916.00	13,725,085,450.00	273,226.00	-8,644.00	52	16
DÖVİZ KONTRATLARI													
F_CNHTRY1123	30.11.2023	3.9410	3.9410	0.00 %	0.00	3.9410	3.9410	3	118,230	3	3	23	14
F_CNHTRY1223	29.12.2023	4.0664	4.0664	0.00 %	0.00	4.0664	4.0664	2	81,328	1	-2	52	14
F_EURTRY1123	30.11.2023	31.0325	31.1494	-0.38 %	-0.12	31.0839	31.0100	296	9,188,481	11,506	91	23	15
F_EURTRY1223	29.12.2023	31.9707	32.0326	-0.19 %	-0.06	31.9912	31.9090	314	10,029,207	15,861	-175	52	15
F_EURUSD1123	30.11.2023	1.0691	1.0754	-0.59 %	-0.01	1.0728	1.0677	10,709	325,250,061	36,508	-1,712	23	4
F_EURUSD1223	29.12.2023	1.0713	1.0769	-0.52 %	-0.01	1.0735	1.0700	891	27,119,331	10,940	-251	52	4
F_GBPUSD1123	30.11.2023	1.2300	1.2395	-0.77 %	-0.01	1.2382	1.2280	85	2,976,055	146	14	23	5
F_GBPUSD1223	29.12.2023	1.2304	1.2416	-0.90 %	-0.01	1.2304	1.2304	2	69,858	68	2	52	5
F_RUBTRY1123	30.11.2023	0.0000	0.0000	0.00 %	0.00	0.0000	0.0000					23	21
F_RUBTRY1223	29.12.2023	0.3140	0.3140	0.00 %	0.00	0.3369	0.3000	3	94,190	0	0	52	21
F_USDTRY1123	30.11.2023	29.0499	28.9760	0.26 %	0.07	29.0600	28.9808	51,962	1,507,480,286	991,451	-44,136	23	14
F_USDTRY1223	29.12.2023	29.8797	29.7599	0.40 %	0.12	29.8999	29.7562	44,246	1,318,518,426	887,520	18,274	52	14
F_P_USDTRY1123	30.11.2023	0.0000	0.0000	0.00 %	0.00	0.0000	0.0000					23	14
F_P_USDTRY1223	29.12.2023	0.0000	0.0000	0.00 %	0.00	0.0000	0.0000					52	14
KIYMETLİ MADEN KONTRATLARI													
F_XAUTRYM0224	29.02.2024	2,030.770	2,046.190	-0.75 %	-15.42	2,049.410	2,029.990	9,272	18,889,424	69,915	164	114	14
F_XAUTRYM1223	29.12.2023	1,900.370	1,914.790	-0.75 %	-14.42	1,909.960	1,893.860	87,467	166,153,208	1,037,983	-17,395	52	14
F_XAUUSD0224	29.02.2024	2,000.800	2,021.700	-1.03 %	-20.90	2,011.000	1,994.000	565	32,113,970	2,592	100	114	8
F_XAUUSD1223	29.12.2023	1,980.150	2,000.450	-1.01 %	-20.30	1,991.150	1,974.000	13,773	774,679,066	29,935	-637	52	8
PAY VADELİ													
F_AEFES1123	30.11.2023	115.860	115.670	0.16 %	0.19	117.950	114.680	5,980	69,449,365	10,071	149	23	16
F_AEFES1223	29.12.2023	120.730	119.260	1.23 %	1.47	121.350	118.100	380	4,554,417	742	-109	52	16
F_AKBNK1123	30.11.2023	31.030	31.340	-0.99 %	-0.31	31.340	30.740	186,614	580,170,812	564,154	-5,809	23	17
F_AKBNK1223	29.12.2023	31.980	32.310	-1.02 %	-0.33	32.300	31.690	9,222	29,559,889	11,711	7,082	52	17
F_AKSEN1123	30.11.2023	36.060	37.180	-3.01 %	-1.12	37.160	35.920	13,742	49,905,376	34,934	1,252	23	15
F_AKSEN1223	29.12.2023	37.280	38.380	-2.87 %	-1.10	38.390	37.150	435	1,639,269	1,236	187	52	15
F_ALARK1123	30.11.2023	110.940	111.520	-0.52 %	-0.58	112.340	109.890	10,231	113,497,759	35,506	46	23	15
F_ALARK1223	29.12.2023	114.110	114.790	-0.59 %	-0.68	115.810	113.400	1,597	18,278,983	1,077	201	52	15
F_ARCLK1123	30.11.2023	144.370	145.540	-0.80 %	-1.17	146.560	143.360	9,088	131,481,940	18,693	882	23	16
F_ARCLK1223	29.12.2023	148.490	149.880	-0.93 %	-1.39	149.350	147.900	278	4,136,389	533	54	52	16
F_ASELS1123	30.11.2023	44.020	45.370	-2.98 %	-1.35	45.650	43.900	77,599	346,526,001	124,784	5,582	23	16
F_ASELS1223	29.12.2023	45.480	46.730	-2.67 %	-1.25	46.930	45.340	1,834	8,409,625	3,002	907	52	16
F_ASTOR1123	30.11.2023	123.670	125.700	-1.61 %	-2.03	126.290	122.960	13,377	166,441,199	24,671	732	23	19
F_ASTOR1223	29.12.2023	126.990	129.080	-1.62 %	-2.09	129.630	126.530	411	5,251,198	1,299	20	52	19
F_BIMAS1123	30.11.2023	303.330	297.740	1.88 %	5.59	305.630	295.010	13,939	419,229,618	22,272	972	23	16
F_BIMAS1223	29.12.2023	307.500	302.190	1.76 %	5.31	310.000	301.360	179	5,466,198	601	8	52	16
F_DOHOL1123	30.11.2023	14.500	14.580	-0.55 %	-0.08	14.670	14.330	134,553	194,971,397	355,580	15,950	23	16
F_DOHOL1223	29.12.2023	14.940	15.030	-0.60 %	-0.09	15.120	14.800	1,796	2,678,778	3,604	627	52	16
F_ECILC1123	30.11.2023	46.260	47.280	-2.16 %	-1.02	47.480	45.890	6,709	31,300,864	10,116	647	23	17
F_ECILC1223	29.12.2023	48.070	48.320	-0.52 %	-0.25	48.400	47.690	13	62,493	297	-7	52	17
F_EKGYO1123	30.11.2023	7.040	6.940	1.44 %	0.10	7.060	6.860	705,261	489,934,395	1,071,442	24,365	23	17
F_EKGYO1223	29.12.2023	7.250	7.160	1.26 %	0.09	7.260	7.060	48,750	35,160,218	15,225	362	52	17
F_ENJSA1123	30.11.2023	54.360	54.470	-0.20 %	-0.11	56.170	53.710	65,638	360,892,924	56,697	-828	23	16
F_ENJSA1223	29.12.2023	55.970	56.140	-0.30 %	-0.17	57.800	55.440	1,381	7,838,730	1,531	353	52	16
F_ENKAI1123	30.11.2023	32.850	31.950	2.82 %	0.90	32.950	31.750	32,192	104,368,434	69,989	5,231	23	17
F_ENKAI1223	29.12.2023	33.790	32.680	3.40 %	1.11	33.830	32.640	770	2,549,172	2,280	-68	52	17
F_EREGL1123	30.11.2023	38.910	38.870	0.10 %	0.04	39.170	38.590	91,240	354,372,124	379,732	223	23	17
F_EREGL1223	29.12.2023	40.040	40.110	-0.17 %	-0.07	40.410	39.810	1,696	6,788,690	5,403	368	52	17
F_FROTO1123	30.11.2023	868.080	870.400	-0.27 %	-2.32	872.450	858.400	2,825	244,552,277	3,385	-267	23	16
F_FROTO1223	29.12.2023	895.320	899.470	-0.46 %	-4.15	898.000	884.100	113	10,063,646	231	14	52	16
F_GARAN1123	30.11.2023	51.050	51.360	-0.60 %	-0.31	52.400	50.400	76,384	389,388,108	138,605	-65	23	17
F_GARAN1223	29.12.2023	52.510	52.850	-0.64 %	-0.34	53.750	52.000	1,821	9,578,036	2,034	363	52	17
F_GUBRF1123	30.11.2023	367.060	368.860	-0.49 %	-1.80	374.910	362.710	32,337	1,189,675,109	149,497	246	23	18
F_GUBRF1223	29.12.2023	377.670	381.350	-0.96 %	-3.68	387.170	375.200	1,026	39,014,152	4,580	99	52	18
F_HALKB1123	30.11.2023	13.910	13.950	-0.29 %	-0.04	14.060	13.800	53,800	74,892,429	156,168	-1,324	23	19
F_HALKB1223	29.12.2023	14.320	14.400	-0.56 %	-0.08	14.480	14.250	588	843,213	3,411	-46	52	19
F_HEKTS1123	30.11.2023	22.980	23.030	-0.22 %	-0.05	23.300	22.650	38,916	89,066,675	91,198	1,843	23	20
F_HEKTS1223	29.12.2023	23.540	23.640	-0.42 %	-0.10	23.810	23.270	855	2,010,537	3,342	58	52	20
F_ISCTR1123	30.11.2023	22.110	22.500	-1.73 %	-0.39	22.690	21.860	454,665	1,013,291,532	634,129	-4,454	23	17
F_ISCTR1223	29.12.2023	22.780	23.190	-1.77 %	-0.41	23.270	22.600	2,134	4,876,722	8,796	46	52	17
F_ISGYO1123	30.11.2023	21.910	21.840	0.32 %	0.07	21.940	21.510	35,999	78,116,433	184,457	-7,229	23	19
F_ISGYO1223	29.12.2023	22.410	22.550	-0.62 %	-0.14	22.570	22.250	225	504,200	1,335	51	52	19

ViOP Bülten

Sözleşme Kodu	Vade Ayı	Uzlaşma Fiyatı	Önceki Uzlaşma Fiyatı	Değişim	Değişim Puan	Gün İçi Yüksek	Gün İçi Düşük	İşlem Miktarı	İşlem Hacim	Açık Pozisyon	Açık Pozisyon Değişimi	Vadeye Kalan Gün Sayısı	Takasbank Başlangıç Teminatı %
PAY VADELİ													
F_KARSN1123	30.11.2023	10.190	10.350	-1.55 %	-0.16	10.410	10.120	41,192	42,204,791	67,703	-1,474	23	17
F_KARSN1223	29.12.2023	10.490	10.600	-1.04 %	-0.11	10.710	10.470	325	342,739	1,532	14	52	17
F_KCHOL1123	30.11.2023	147.790	146.980	0.55 %	0.81	151.510	145.770	39,200	584,095,399	86,216	-2,169	23	16
F_KCHOL1223	29.12.2023	152.120	151.600	0.34 %	0.52	156.060	150.520	1,286	19,740,707	1,822	27	52	16
F_KONTR1123	30.11.2023	281.050	290.550	-3.27 %	-9.50	294.980	278.910	6,181	175,287,499	5,738	642	23	19
F_KONTR1223	29.12.2023	286.820	293.540	-2.29 %	-6.72	296.950	281.980	108	3,126,723	219	-12	52	19
F_KOZAA1123	30.11.2023	55.670	55.770	-0.18 %	-0.10	56.780	54.970	33,922	189,550,061	109,311	4,612	23	16
F_KOZAA1223	29.12.2023	57.570	57.560	0.02 %	0.01	58.990	56.800	559	3,200,993	3,818	350	52	16
F_KOZAL1123	30.11.2023	22.900	23.160	-1.12 %	-0.26	23.480	22.730	126,059	290,760,762	176,379	13,396	23	18
F_KOZAL1223	29.12.2023	23.550	23.850	-1.26 %	-0.30	24.160	23.450	1,129	2,685,074	6,312	167	52	18
F_KRDMD1123	30.11.2023	25.960	26.640	-2.55 %	-0.68	26.540	25.710	139,158	361,651,691	285,451	20,901	23	18
F_KRDMD1223	29.12.2023	26.780	27.450	-2.44 %	-0.67	27.170	26.550	1,570	4,209,332	2,772	93	52	18
F_MGROS1123	30.11.2023	375.110	377.090	-0.53 %	-1.98	383.000	370.690	3,086	116,095,982	4,759	-248	23	17
F_MGROS1223	29.12.2023	385.580	387.650	-0.53 %	-2.07	394.000	382.210	112	4,347,135	194	-2	52	17
F_ODAS1123	30.11.2023	11.960	12.110	-1.24 %	-0.15	12.220	11.900	231,126	278,889,721	843,925	9,753	23	18
F_ODAS1223	29.12.2023	12.350	12.500	-1.20 %	-0.15	12.570	12.300	1,943	2,421,415	7,767	559	52	18
F_OYAKC1123	30.11.2023	73.720	74.860	-1.52 %	-1.14	75.200	73.010	16,340	120,370,795	41,221	167	23	18
F_OYAKC1223	29.12.2023	75.810	76.880	-1.39 %	-1.07	76.970	75.170	785	5,949,403	2,937	402	52	18
F_PETKM1123	30.11.2023	21.160	20.800	1.73 %	0.36	21.460	20.730	299,465	633,404,197	484,104	42,083	23	16
F_PETKM1223	29.12.2023	21.850	21.460	1.82 %	0.39	22.110	21.360	4,339	9,464,697	11,458	646	52	16
F_PGSUS1123	30.11.2023	767.980	744.610	3.14 %	23.37	770.570	740.000	5,148	391,161,900	6,621	-188	23	17
F_PGSUS1223	29.12.2023	789.860	770.620	2.50 %	19.24	793.020	765.000	32	2,503,570	152	-2	52	17
F_SAHOL1123	30.11.2023	59.630	58.330	2.23 %	1.30	59.830	58.170	72,277	427,327,000	221,911	-2,601	23	15
F_SAHOL1223	29.12.2023	61.280	60.040	2.07 %	1.24	62.600	59.960	3,696	22,560,577	5,845	1,875	52	15
F_SASA1123	30.11.2023	46.010	46.840	-1.77 %	-0.83	47.500	45.780	61,253	283,606,979	95,968	4,981	23	17
F_SASA1223	29.12.2023	47.310	48.090	-1.62 %	-0.78	48.700	47.040	635	3,016,069	2,796	7	52	17
F_SISE1123	30.11.2023	50.300	50.480	-0.36 %	-0.18	50.670	50.080	60,066	302,342,077	133,039	-1,314	23	17
F_SISE1223	29.12.2023	51.930	52.010	-0.15 %	-0.08	52.220	51.650	1,612	8,367,700	4,476	315	52	17
F_SKBK1123	30.11.2023	6.900	7.000	-1.43 %	-0.10	7.030	6.870	182,044	126,359,360	902,264	-1,277	23	20
F_SKBK1223	29.12.2023	7.140	7.210	-0.97 %	-0.07	7.260	7.110	16,762	12,013,120	19,431	13,742	52	20
F_SOKM1123	30.11.2023	66.850	66.760	0.13 %	0.09	67.760	64.920	19,919	131,888,405	43,021	177	23	17
F_SOKM1223	29.12.2023	68.850	68.840	0.01 %	0.01	69.660	67.000	304	2,063,064	679	48	52	17
F_TAVHL1123	30.11.2023	121.380	120.560	0.68 %	0.82	121.900	119.290	8,070	97,202,899	42,180	1,683	23	15
F_TAVHL1223	29.12.2023	124.920	123.910	0.82 %	1.01	125.500	123.000	427	5,301,785	770	148	52	15
F_TCELL1123	30.11.2023	54.580	52.830	3.31 %	1.75	55.180	53.000	117,386	636,400,672	178,796	2,181	23	16
F_TCELL1223	29.12.2023	55.220	53.210	3.78 %	2.01	55.600	53.430	2,393	13,101,754	2,107	257	52	16
F_THYAO1123	30.11.2023	231.920	232.150	-0.10 %	-0.23	233.560	230.610	49,650	1,152,943,888	94,840	901	23	16
F_THYAO1223	29.12.2023	239.210	239.270	-0.03 %	-0.06	240.860	238.000	868	20,788,054	3,553	163	52	16
F_TKFEN1123	30.11.2023	43.290	42.730	1.31 %	0.56	43.600	42.430	61,250	263,238,727	127,945	5,217	23	16
F_TKFEN1223	29.12.2023	45.010	44.120	2.02 %	0.89	47.660	43.810	1,629	7,212,392	1,937	465	52	16
F_TOASO1123	30.11.2023	276.470	266.390	3.78 %	10.08	276.830	264.840	8,239	224,807,408	25,422	42	23	15
F_TOASO1223	29.12.2023	283.240	274.550	3.17 %	8.69	285.050	273.150	145	4,082,159	615	45	52	15
F_TSKB1123	30.11.2023	7.240	7.350	-1.50 %	-0.11	7.360	7.120	138,696	100,275,885	443,620	-16,663	23	19
F_TSKB1223	29.12.2023	7.470	7.590	-1.58 %	-0.12	7.610	7.360	1,738	1,292,282	8,185	615	52	19
F_TTKOM1123	30.11.2023	21.970	20.940	4.92 %	1.03	22.270	21.110	225,038	488,266,893	205,981	-10,303	23	18
F_TTKOM1223	29.12.2023	22.540	21.600	4.35 %	0.94	22.900	21.780	7,518	16,786,611	7,161	4,400	52	18
F_TUPRS1123	30.11.2023	152.240	156.480	-2.71 %	-4.24	156.250	151.230	52,783	814,949,005	46,724	104	23	16
F_TUPRS1223	29.12.2023	157.350	161.650	-2.66 %	-4.30	161.090	156.210	1,611	25,607,396	2,470	553	52	16
F_VAKBN1123	30.11.2023	17.980	18.420	-2.39 %	-0.44	18.490	17.800	139,039	252,373,469	337,898	-3,942	23	19
F_VAKBN1223	29.12.2023	18.460	18.900	-2.33 %	-0.44	19.050	18.360	3,305	6,231,903	4,137	2,142	52	19
F_VESTL1123	30.11.2023	65.610	65.660	-0.08 %	-0.05	66.180	64.830	11,839	77,638,338	106,679	226	23	16
F_VESTL1223	29.12.2023	67.170	67.750	-0.86 %	-0.58	68.100	66.800	629	4,251,745	2,629	192	52	16
F_YKBNK1123	30.11.2023	17.810	18.100	-1.60 %	-0.29	18.110	17.730	308,371	552,294,011	975,238	-21,989	23	17
F_YKBNK1223	29.12.2023	18.360	18.650	-1.55 %	-0.29	18.610	18.300	667	1,232,544	10,228	-11	52	17

Genel Müdürlük

Esentepe Mh. Ecza Sk. Safter Han İş Merkezi No:6 Şişli/İstanbul – (0212) 286 30 00

Beylikdüzü

Hayrettin Paşa Mah. 1993 Sokak No:22 Ferah Residence Daire A1 Esenyurt – (0212) 270 26 43

Erenköy

Bağdat Caddesi Beyaz Apt. No: 339 D:5 Erenköy – (0216) 301 10 45

Levent

Nispetiye Mah. Aydar Cad Metro İş Merkezi No. 10 İç Kapı No: 1 Beşiktaş – (0212) 286 30 00

Nişantaşı

Vali Konağı Cad. No.77 Polat Apt. Kat.3 D.3 Nişantaşı/Şişli – (0212) 241 15 75

Suadiye

Suadiye Mah. Öncü Sokak Büyük Hanlı Konutları B1 Blok K:8 D:22 Kadıköy – (0216) 350 01 43

Ankara

Tunalı Hilmi Cad. 60/12 Kavaklıdere – (0312) 426 16 61

Bursa

Çekirge Mah. Çekirge Cad. Gökçen Apt. Blok 97/1 C Osmangazi – (0224) 233 43 37

Malatya

Sancaktar Mah. Aslanteppe Cad. Canbaylar Plaza No. 93/9 Battalgazi – (0422) 377 90 00

Niğde

Aşağı Kayabaşı Mah. Dr. Sami Yağız Cad. Kültür Plaza No:32 Kat:1/4 Niğde – (0388) 214 19 35

**YASAL UYARI**

Bu rapor, bir veya daha fazla sermaye piyasası aracı veya bunları ihraç eden ortaklıklar ve kuruluşlar ile piyasa eğilimleri hakkında, belirli bir kişiye veya mali durumları, risk ve getiri tercihleri benzer nitelikteki bir gruba yönelik olmamak kaydıyla, Marbaş Menkul Değerler A.Ş. müşterilerine ve/veya dağıtım kanallarına yönelik olarak Marbaş Menkul Değerler A.Ş.'nin anlaşmalı olduğu dışarıdan hizmet sağlayıcı kuruluş tarafından hazırlanmıştır. Burada yer alan yatırım bilgi, yorum ve tavsiyeleri yatırım danışmanlığı kapsamında değildir. Yatırım danışmanlığı hizmeti, yetkili kuruluşlar tarafından kişilerin risk ve getiri tercihleri dikkate alınarak kişiye özel sunulmaktadır. Burada yer alan yorum ve tavsiyeler ise genel niteliktedir. Bu tavsiyeler mali durumunuz ile risk ve getiri tercihlerinize uygun olmayabilir. Bu nedenle, sadece burada yer alan bilgilere dayanarak yatırım kararı verilmesi beklentilerinize uygun sonuçlar doğurmayabilir. Bu rapor ve yorumlardaki yazılar, bilgiler ve grafikler, ulaşılabilen ilk kaynaklardan iyi niyetle ve doğruluğu, geçerliliği, etkinliği velhasıl her ne şekil, suret ve nam altında olursa olsun herhangi bir karara dayanak oluşturması hususunda herhangi bir teminat, garanti oluşturmadan, yalnızca bilgi edinilmesi amacıyla derlenmiştir. İş bu raporlardaki yorumlardan; eksik bilgi ve/veya güncellenme gibi konularda ortaya çıkabilecek zararlardan Marbaş Menkul Değerler A.Ş. ve çalışanları sorumlu değildir. Marbaş Menkul Değerler A.Ş. her an, hiçbir şekil ve surette ön ihbara ve/veya ihtara gerek kalmaksızın söz konusu bilgileri, tavsiyeleri değiştirebilir ve/veya ortadan kaldırabilir. Genel anlamda bilgi vermek amacıyla hazırlanmış olan iş bu rapor ve yorumlar, kapsamı bilgiler, tavsiyeler hiçbir şekil ve surette Marbaş Menkul Değerler A.Ş.'nin herhangi bir taahhüdünü tazammum etmediğinden, bu bilgilere istinaden her türlü özel ve/veya tüzel kişiler tarafından alınacak kararlar, varılacak sonuçlar, gerçekleştirilecek işlemler ve oluşabilecek her türlü riskler bizatihi bu kişilere ait ve raci olacaktır. Hiçbir şekil ve surette ve her ne nam altında olursa olsun, her türlü gerçek ve/veya tüzel kişinin, gerek doğrudan gerek dolayısı ile ve bu sebeplerle uğrayabileceği her türlü doğrudan ve/veya dolayısıyla oluşacak maddi ve manevi zarar, kar mahrumiyeti, velhasıl her ne nam altında olursa olsun uğrayabileceği zararlardan hiçbir şekil ve surette Marbaş Menkul Değerler A.Ş. ve çalışanları sorumlu tutulamayacak ve hiçbir şekil ve surette her ne nam altında olursa olsun Marbaş Yatırım Menkul Değerler A.Ş. çalışanlarından talepte bulunulmayacaktır.