

Piyasa Gündemi

Hafta başından bu yana, ABD'de önemli bir veri akışı izlenmiyor. Veri bazlı hareketler görülüyor. Açıklanan ABD bilançoları, hisse bazlı ayrışmalara neden olmaya devam ediyor. Fed üyelerinin konuşmaları takip ediliyor. Üyeler, faiz indirimini öteleyen açıklamalarını sürdürüyor. Bugün içinde üyelerden gelecek konuşmalar olabilir. Bugün ABD'de önemli bir veri akışı bulunmamaktadır. Avrupa tarafında da, veri takvimi sakin görülüyor.

Yurt içinde; Bloomberg haberine göre Türk bankalarının yabancılarla swap limitlerini artırmak üzere çalışma yapıldığı belirtiliyor. Bu konunun, Türkiye'ye girişi istenen yabancı yatırımcıların ekonomi yönetimine sundukları temel talepler arasında yer aldığı biliniyor. Öncelikli olarak daha uzun vadeli işlemlerle ilgili limitlerin gevşetilmesinin planlandığı, böylelikle kısa vadede ortaya çıkabilecek istenmeyen oynaklık etkisinden sakınılmak istendiği belirtiliyor. Swap kanallarının açılmasının ilk etapta sermaye girişlerinin hızlanmasına yardımcı olacağına inanıyoruz. Bir başka önemli konu ise Kara Paranın Önlenmesine İlişkin Mali Çalışma Grubu (FATF) Türk yetkililerle Türkiye'nin gri listede kalmasına neden olan kara para aklama ve yasa dışı finansmanla ilgili gelişmeleri ele aldığı toplantılar yapıldığına yönelik haber akışları takip edildi. Kaynaklardan gelen bu habere göre, bu görüşmelerin FATF'ın önümüzdeki ay yayımlayacağı rapor öncesinde yapıldığına da değinildi.

Açıklanacak Önemli Ekonomik Veriler

- 17:30 TR Hazine Nakit Dengesi Önem:Orta

BIST-100 Strateji

Gün içerisinde düzeltme eğiliminin hız kazandığı ancak kapanışa doğru bankacılık sektöründe güç kazanan alımlarla zirvelerin yenilendiği BIST-100 Endeksi günü %0,68 oranında değer kazanımla 10.337 puandan tamamladı. Gün içi oynaklığın artış kaydettiği endekste 10.300 üzerinde tutunma korunabilirse 10.376 ile 10.400 seviyeleri kısa vadeli direnç noktaları olup, devamında 10.450 ve 10.500 seviyeleri direnç konumunda bulunmaktadır. Güçlü bir direnç olarak takip ettiğimiz 10.500 üzeri kapanışlarda alımlar yeni bir ivme kazanabilir. Endekste 10.300 altında yeniden kâr satışlarının yaşanması durumunda ise 10.200 ilk güçlü destek noktasıdır. Bu seviye altında 10.140 – 10.080 ve 10.000 seviyelerine doğru geri çekilmeler gündeme gelebilir. BIST-100 Endeksi'nin güne hafif alıcılı bir açılışla başlamasını bekliyoruz.

Önemli Sektör Şirket Haberleri

AGESA HAYAT VE EMEKLİLİK / AGESA 07.05.2024 23:58:21 Şirketin 1Ç24'te konsolide olmayan net karı 595 milyon TL (kons: 584 mn TL; çeyreklik: +%64; yıllık: +%192) olarak açıklanmıştır. (NÖTR)

ORGE ENERJİ / ORGE 07.05.2024 18:27:07 Şirket 31.12.2023 tarihli net karından kar payı ödemesi yapmayacağını açıklamıştır.

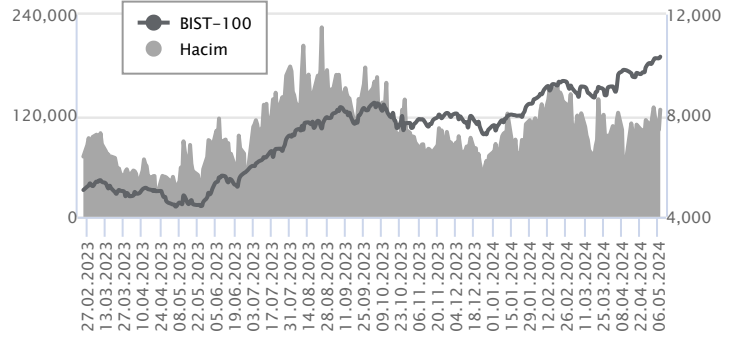
ALARKO HOLDİNG / ALARK 07.05.2024 22:08:26 Şirketin bağlı ortaklığı Alarko Tarım Sanayi ana faaliyet konusu jeotermal enerjiye dayalı seracılık olan Nata Tarım'ın 15.050.000,00 TL nominal değerli 15.050.000 adet hissesinin tamamını (%100) 20.285.000 USD karşılığı TL bedelle devralmıştır.

Günlük Veriler / BIST 100

Veri Tarihi : 07.05.2024

	Kapanış	Günlük Değ. (%)	Yıllık Değ. (%)
BİST 100	10,337	0.68	38.37
BİST 30	11,254	1.09	40.31
BIST Banka	13,661	2.28	56.71
BIST Sanayi	15,031	-0.27	30.34
BIST 30 Yakın Vade	12,035.000	0.89	49.95

BIST-100	Kapanış	Önceki Kapanış	Günlük Değ. %
Hacim (mln TL)	127,143	103,322	23.06
Piyasa Değeri (mln TL)	8,847,560	8,797,083	0.57
Halka Açık PD (mln TL)	2,818,044	2,799,122	0.68
Yabancıların Piyasa Payı	39.46	39.15	0.80



BIST-100 Yükselenler	Kapanış	Günlük Değ. (%)	Hacim (mln TL)
ISGYO	16.50	5.70	244.65
KCAER	63.45	4.36	1,663.96
OTKAR	565.00	3.48	369.57
EREGL	45.46	3.41	7,667.33
ANSGR	91.85	3.38	217.87

BIST-100 Düşenler	Kapanış	Günlük Değ. (%)	Hacim (mln TL)
EGEEN	15,075.00	-10.00	1,166.07
CWENE	275.25	-6.85	630.69
KONYA	11,295.00	-5.99	530.53
QUAGR	4.45	-5.52	350.21
YYLGD	13.44	-5.02	216.13

BIST-100 Hacmi Artanlar	Hacimdeki Değ. (%)	Kapanış	Günlük Değ. (%)
EGEEN	199.99	15,075.00	-10.00
KCAER	179.17	63.45	4.36
HEKTS	142.88	16.21	3.12
EREGL	140.30	45.46	3.41
BERA	127.92	19.37	1.95

BIST-100 Hacmi Azalanlar	Hacimdeki Değ. (%)	Kapanış	Günlük Değ. (%)
ENERY	-61.83	170.00	-2.13
SAYAS	-60.48	77.40	-1.78
KLSER	-59.79	59.60	-2.21
ECZYT	-56.74	243.20	-1.06
KONTR	-54.81	241.40	-0.29

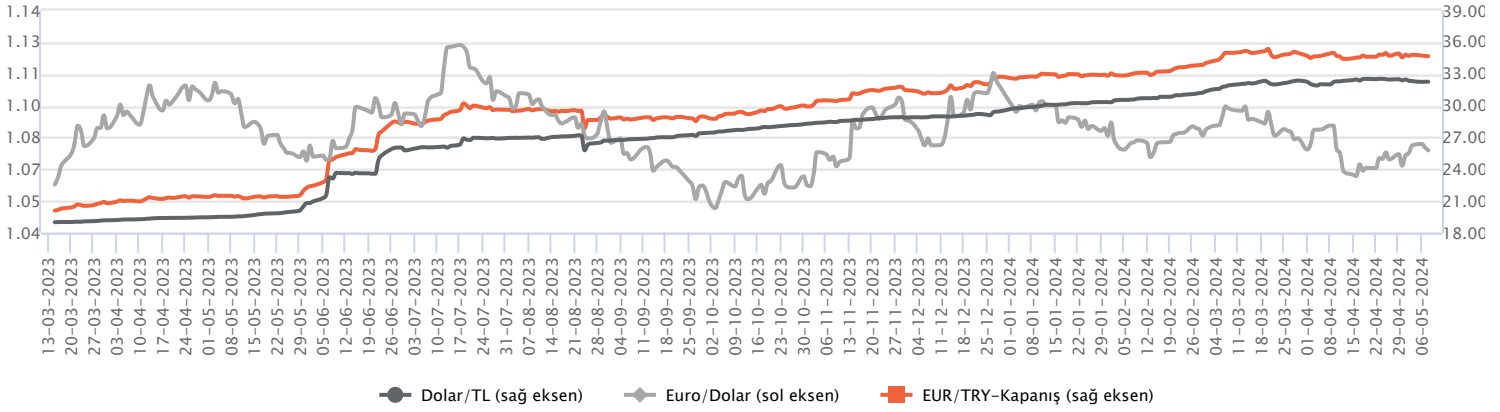
Makroekonomik Veriler*	Dönem	Cari (%)	2024T
Büyüme	4Ç23	4,5%	2,7%
Enflasyon (TÜFE)	Nisan	69,80%	47,0%
Bütçe Dengesi Mlr TL	Mart	-1.638	-2.011
Cari Denge Mlr \$	Şubat	-31,8	-32,0

*Veriler geçmiş 12 aylık dönemi kapsamaktadır.

Dolar/TL

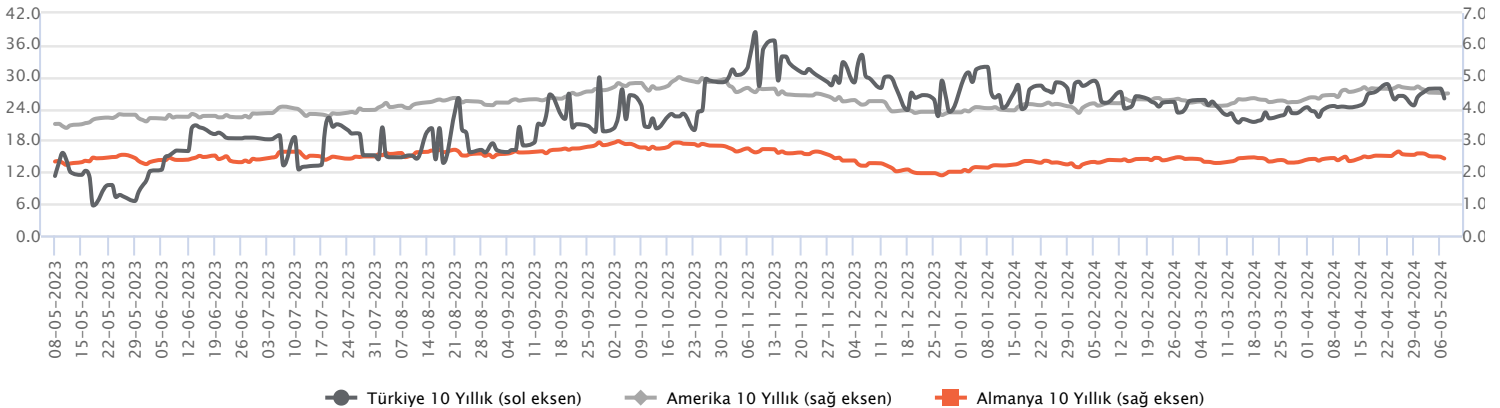
Uluslararası kredi derecelendirme kuruluşlarından gelen not artışları ile beraber önümüzdeki dönemde gri listeden çıkmaya yönelik haber akışları piyasalarda gündemde kalmaya devam edecek. Bu hafta genelinde yarın TCMB yılın ikinci Enflasyon Raporu'nu açıklayacak. Cuma günü ise sanayi üretim endeksi ve işsizlik oranı verileri takip edilecek. ABD tarafında ise bugün veri akışı sakin olup, hafta genelinde ise ikincil düzey veriler izlenecek. Açıklanacak verilerin fiyatlara etkisinin sınırlı kalmasını bekliyoruz. Kurda hafta başından itibaren düşük volatilitede hafif düşüş eğilimleri takip edilmekte. Dolar/TL, bu sabah saat 08:20 itibarıyla 32,27 civarında yatay görünümde hareket etmekte. Dolar endeksi ise 105,55 civarında bulunmakta.

Günlük Veriler / Kurlar	Kapanış	Günlük Değ. (%)	Yılbaşı Değ. (%)
USD/TRY	32.2683	0.04	9.49
EUR/TRY	34.7077	-0.11	6.00
Euro/Dolar	1.0753	-0.15	-2.61
Sterlin/Dolar	1.2508	-0.43	-1.76
Dolar/Yen	154.6870	0.51	9.72


Faizler

Hazine dün, 2 tahvil ihracıyla bir kira sertifikasının doğrudan satışını gerçekleştirdi. 2 yıl vadeli kira sertifikasının doğrudan satışında 4,4 milyar TL tutarında borçlandı. 5 yıl vadeli TÜFE'ye endeksli devlet tahvilinin ilk ihracında rekabetçi olmayan teklifler (ROT) dahil 14,9 milyar TL tutarında, ihracın yaklaşık 2 katı kadar taleple, ortalama yıllık bileşik yüzde 3,24 faiz ile borçlanırken; 9 yıl vadeli sabit kupon ödemeli devlet tahvilinin yeniden ihracında ROT dahil 40,1 milyar TL tutarında, ihracın yaklaşık 2 katından fazla taleple, ortalama yıllık bileşik yüzde 28,77 faizle borçlandı. Hazine, toplamda günlük 59,3 milyar TL tutarında, haftalık toplam 95,8 milyar TL tutarında borçlanma gerçekleştirdi. 2 yıl vadeli devlet tahvil, yüzde 44,77 seviyesinden, 10 yıl vadeli devlet tahvili yüzde 28,46 seviyesinden günü kapattı.

Günlük Veriler / Faizler	Kapanış	Günlük Değ.	Yılbaşı Değ.
TCMB AOFM	50.00	-0.87 bp	7.50 bp
Türkiye 2 Yıllık	44.56	-0.21 bp	4.88 bp
Amerika 2 Yıllık	4.85	0.01 bp	0.60 bp
Almanya 2 Yıllık	2.92	0.00 bp	0.52 bp
Türkiye 10 yıllık	28.46	-0.48 bp	1.71 bp
Amerika 10 Yıllık	4.48	0.01 bp	0.60 bp
Almanya 10 Yıllık	2.43	-0.05 bp	0.42 bp



AGESA HAYAT VE EMEKLİLİK / AGESA 07.05.2024 23:58:21

Şirketin 1Ç24'te konsolide olmayan net karı 595 milyon TL (kons: 584 mn TL; çeyreklik: +%64; yıllık: +%192) olarak açıklanmıştır. (NÖTR)

ORGE ENERJİ / ORGE 07.05.2024 18:27:07

Şirket 31.12.2023 tarihli net karından kar payı ödemesi yapmayacağını açıklamıştır.

ALARKO HOLDİNG / ALARKO 07.05.2024 22:08:26

Şirketin bağlı ortaklığı Alarko Tarım Sanayi ana faaliyet konusu jeotermal enerjiye dayalı seracılık olan Nata Tarım'ın 15.050.000,00 TL nominal değerli 15.050.000 adet hissesinin tamamını (%100) 20.285.000 USD karşılığı TL bedelle devralmıştır.

TEKFEN HOLDİNG / TKFEN 07.05.2024 19:36:04

Pay geri alım kapsamında 51,75 TL – 51,60 TL (ağırlıklı ortalama 51,70 TL) fiyat aralığından toplam 25.000 TL nominal değerli TKFEN payları geri alınmıştır. Gerçekleştirilen işlem sonucunda geri alınan payların nominal değeri 778.650 TL'ye ulaşmış olup, Şirket sermayesine oranı %0,2104'dür. (SINIRLI POZİTİF)

MLP SAĞLIK / MPARK 07.05.2024 19:46:12

Pay geri alım kapsamında 242,00 TL – 250,00 TL (ağırlıklı ortalama 247,49 TL) fiyat aralığından toplam 25.000 TL nominal değerli MPARK payları geri alınmıştır. Bu işlemlerle birlikte geri alınan payların toplam nominal değeri 20.318.000 TL olup, bu payların sermayeye oranı %9,7665'e ulaşmıştır. (SINIRLI POZİTİF)

DAP GAYRİMENKUL / DAPGM 07.05.2024 18:32:31

Şirket Yönetim Kurulu çıkarılmış sermayesinin 2.236.400.779 TL artırılarak (%540,72 oranında bedelsiz) 413.599.221 TL'den 2.650.000.000 TL'ye yükseltilmesine karar vermiştir.

Bugün temettü ödemesi gerçekleştirilecek şirketler:

AKSGY (1 lot için 0,0745 TL brüt) Ref. Fiyat: 17,24 TL; temettü verimi: %0,43

Bugün açıklanması beklenen finansal sonuçlar:

PGSUS 1Ç24 Kons: NS: 16.716 mn TL - FAVÖK: 1.072 TL mn - NK: -3.310 mn TL

*Kamuyu Aydınlatma Platformu'na 08.05.2024 saat 08:17'ye kadar gelen haberleri kapsamaktadır.

Haftalık Piyasa Takvimi 6 - 10 Mayıs

Tarih	Saat	Ülke	Veri	Önem	Dönem	Beklenti	Önceki
6 Mayıs Pazartesi	04:45	Çin	Caixin Hizmet PMI	■	Nisan	52.50	52.70
	10:55	Almanya	Hizmet PMI	■	Nisan	53.3	50.10
	11:00	Euro B.	Hizmet PMI	■	Nisan	52.90	51.50
	11:30	Euro B.	Sentix Yatırımcı Güven Endeksi	■	Mayıs	-4.80	-5.90
	12:00	Euro B.	ÜFE (Aylık/Yıllık)	■	Mart		-1.00%-8.30%
	14:30	Türkiye	TÜFE Bazlı Reel Efektif Döviz Kuru	■	Nisan		58.02
	Tüm Gün	Japonya	Tatil Nedeniyle Piyasalar Kapalı Olacak	■	Mayıs		
7 Mayıs Salı	Tüm Gün	İngiltere	Tatil Nedeniyle Piyasalar Kapalı Olacak	■	Mayıs		
	03:30	Japonya	Hizmet PMI	■	Nisan	54.60	54.10
	09:00	Almanya	Fabrika Siparişleri (Aylık)	■	Mart	0.40%	0.20%
	09:00	Almanya	Dış Ticaret Dengesi	■	Mart	22.40 mlr €	21.40 mlr €
8 Mayıs Çarşamba	12:00	Euro B.	Perakende Satışlar (Aylık/Yıllık)	■	Mart		-0.50%/-0.70%
	09:00	Almanya	Sanayi Üretim Endeksi (Aylık/Yıllık)	■	Mart		2.10%/-4.76%
	17:30	ABD	Ham Petrol Stokları	■	Haftalık		7.265M
	17:30	Türkiye	Hazine Nakit Dengesi	■	Nisan		-166.8 mlr TL
9 Mayıs Perşembe	06:00	Çin	Dış Ticaret Dengesi	■	Nisan	75.00 mlr \$	58.55 mlr \$
	10:30	Türkiye	TCMB Enflasyon Raporu - II	■	Mayıs		
	14:00	İngiltere	İngiltere Merkez Bankası (BoE) Faiz Kararı	■	Nisan	5.25%	5.25%
	15:30	ABD	Haftalık İşsizlik Maaşı Başvuruları	■	Mayıs	211 Bin	208 Bin
10 Mayıs Cuma	09:00	İngiltere	GSYİH (Çeyreklik/Yıllık)	■	1.Çeyrek		-0.30%/-0.20%
	09:00	İngiltere	Sanayi Üretim Endeksi (Aylık/Yıllık)	■	Mart		1.10%/1.40%
	10:00	Türkiye	Sanayi Üretim Endeksi (Aylık/Yıllık)	■	Mart		3.20%/11.50%
	10:00	Türkiye	İşsizlik Oranı	■	Mart		8.70%
	17:00	ABD	Michigan Tüketici Güven Endeksi	■	Mayıs	77.00	77.20
21:00	ABD	Federal Bütçe Dengesi	■	Nisan	265.50 mlr \$	-236.00 mlr \$	

Takvim açıklanacak tüm verileri **kapsamamaktadır**. Tahminler Araştırma, Bloomberg, Tradingeconomics.com, Investing.com, Econoday.com kaynaklarından alınmıştır.

