

## Piyasa Gündemi

Bu hafta, küresel piyasalarda varlık fiyatlarını etkileyen önemli bir veri akışına rastlanmadı. Fed üyelerinin konuşmaları biraz daha ön plandaydı. Faiz indirimi için erken uyarısında bulunmaya devam ediyorlar. Bu da, mart ayı Fed toplantısında faiz indirimi beklentisinin azalmasına yol açıyor. Bugün içinde Fed üyelerinin konuşmaları izlenebilir. ABD'de bilançolarda açıklanıyor, hafta içerisinde hisse-sektör bazlı ayrışmalarda görülüyor. Bugün için ABD'de her hafta açıklanan haftalık işsizlik maaşı başvuruları verisi açıklanacak. Veri bazlı harekete neden olmayabilir. Avrupa kanadında veri takvimi sakin. Avrupa Merkez Bankası(ECB) üyelerinin de, bu hafta faiz indirimine yönelik mesajları vardı. Bugün içinde ECB üyelerinden konuşmalar olursa izlenebilir.

Yurt içinde, bugün için gündem TCMB'nin enflasyon raporu olacak. TCMB bu yılın ilk enflasyon raporunu yayınlayacak. TCMB Başkanı Fatih Karahan'ın da Başkan olarak ilk enflasyon raporu. Pazartesi günü TÜİK tarafından ocak ayı enflasyonu açıklandı, veri sonrası, kurum olarak TCMB'nin bugünkü enflasyon raporu için önemli bir revizyon beklemiyoruz. TCMB Başkanının basın karşısındaki ilk enflasyon raporu olacağı için sorulara vereceği cevaplar önemli olacaktır. Piyasayla kuracağı iletişim, enflasyonla ilgili mesajlar, yakından izlenecektir. Yurt içi piyasalar açısından önemli bir gün.

## Açıklanacak Önemli Ekonomik Veriler

- 10:30 TR TCMB Enflasyon Raporu Önem:Yüksek
- 16:30 ABD Haftalık İşsizlik Maaşı Başvuruları Önem:Orta

## BIST-100 Strateji

Tarihi zirvesini 8.939,72 puana taşıyan ancak 8.900 üzerinde tutunmakta zorlanan BIST-100 Endeksi günü %0,29 oranında düşüşle 8.843 puandan tamamladı. Endekste 8.785 – 8.750 aralığı ilk güçlü destek bölgesi olup, 5 günlük üssel ortalamasının da geçtiği 8.750 seviyesi altında düzeltme eğilimi hız kazanabilir. Bu durumda 8.650 ve 8.563 destek olarak takip edilecektir. Önceki zirve seviyesi olan 8.563 altında satış baskısı artış kaydedebilir. 5 günlük ortalama üzerinde kalıcılık korunduğu sürece yükseliş eğiliminin devam edebileceği endekste 8.939 ve 9.000 seviyeleri direnç konumundadır. Psikolojik öneme sahip 9.000 bölgesinde zorlanmanın yaşanabileceği endekste 9.000 üzeri kapanışlarda alımlar yeni bir ivme kazanabilir. BIST-100 Endeksi'nin güne yatay bir açılışla başlamasını bekliyoruz.

## Önemli Sektör Şirket Haberleri

**ANADOLU SİGORTA / ANSGR 07.02.2024 21:29:24** Şirketin 4Ç23'te konsolide olmayan net karı 486 milyon TL (kons: 1.965 mn TL; yıllık: -%23; çeyreklik: -%81) olarak açıklanmıştır. (NEGATİF)

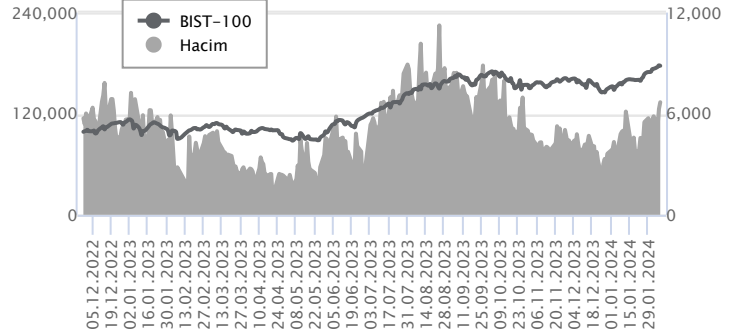
**DOĞAN HOLDİNG / DOHOL 07.02.2024 20:02:54** Pay geri alım kapsamında 13,55 TL –13,66 TL fiyat aralığından (ortalama 13,6028 TL) 480.000 adet Şirket payı geri alınmış ve Şirketin sahip olduğu DOHOL payları 31.914.838 adede ulaşmıştır (Şirket sermayesine oranı %1,2195). (SINIRLI POZİTİF)

## Günlük Veriler / BIST 100

Veri Tarihi : 07.02.2024

	Kapanış	Günlük Değ. (%)	Yılbaşı Değ. (%)
BİST 100	8,843	-0.29	18.38
BİST 30	9,394	-0.49	17.12
BIST Banka	9,745	-1.22	11.79
BIST Sanayi	13,541	0.17	17.42
BIST 30 Yakın Vade	9,641.750	-0.26	20.13

BIST-100	Kapanış	Önceki Kapanış	Günlük Değ. %
Hacim (mln TL)	133,641	125,465	6.52
Piyasa Değeri (mln TL)	7,515,822	7,541,239	-0.34
Halka Açık PD (mln TL)	2,384,688	2,388,386	-0.15
Yabancıların Piyasa Payı	36.45	36.79	-0.91



BIST-100 Yükselenler	Kapanış	Günlük Değ. (%)	Hacim (mln TL)
EUPWR	200.20	10.00	2,358.41
SMRTG	71.55	9.99	1,367.13
AKFYE	23.64	9.95	475.95
YEOTK	251.00	9.94	1,208.86
VESTL	79.40	9.82	4,469.76

BIST-100 Düşenler	Kapanış	Günlük Değ. (%)	Hacim (mln TL)
MIATK	51.10	-6.50	4,020.31
KCAER	40.14	-4.15	565.45
TATEN	45.10	-4.04	943.02
KAYSE	36.12	-3.32	549.67
MGROS	429.50	-2.83	642.80

BIST-100 Hacmi Artanlar	Hacimdeki Değ. (%)	Kapanış	Günlük Değ. (%)
VESTL	850.71	79.40	9.82
ASTOR	190.49	128.00	2.81
AGHOL	112.54	247.10	4.39
GWIND	109.85	27.56	1.47
CWENE	109.49	362.00	4.93

BIST-100 Hacmi Azalanlar	Hacimdeki Değ. (%)	Kapanış	Günlük Değ. (%)
SASA	-57.39	39.16	-1.61
EKGYO	-55.64	10.30	-1.44
ALBRK	-52.63	4.55	-0.87
ECZYT	-46.84	280.75	-2.18
THYAO	-41.43	286.00	-1.72

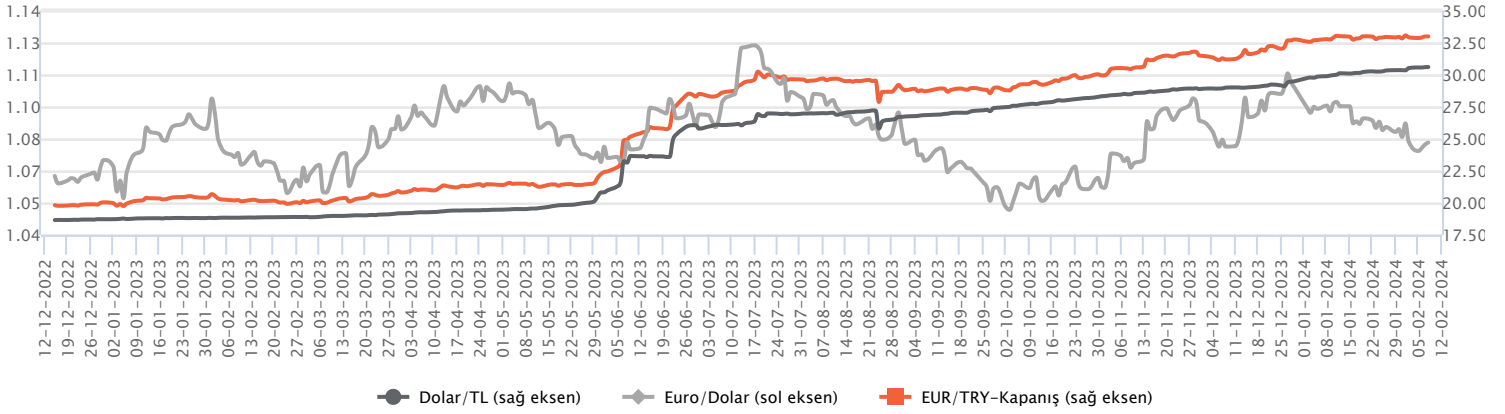
Makroekonomik Veriler*	Dönem	Cari (%)	2024T
Büyüme	3Ç23	4,3%	2,0%
Enflasyon (TÜFE)	Ocak	64,86%	42,0%
Bütçe Dengesi Mlr TL	Aralık	-1.375	-2.000
Cari Denge Mlr \$	Ekim	-50,7	-37,1

\*Veriler geçmiş 12 aylık dönemi kapsamaktadır.

**Dolar/TL**

Yurt içerisinde Hazine nakit dengesi ocakta 206,8 milyar TL açık verdi. Faiz dışı nakit dengesi ise 99,6 milyar TL açık verdi. ABD tarafına baktığımızda ise dış ticaret açığı Aralık 2023'te 62,2 milyar dolar açık verirken, 2023 yılı toplam açığı ise 773,4 milyar dolar oldu. Verilerin fiyatlamalara etkisi olmadı diyebiliriz. Bugün yurt içerisinde TCMB'nin yılın ilk enflasyon raporu takip edilecek. ABD tarafında ise haftalık işsizlik maaşı başvuruları ve toptan stoklar izlenecek olup, aynı zamanda Fed üyelerinin hafta genelinde yapacağı açıklamalar izlenecek. Yurt içerisinde enflasyon patikasına yönelik TCMB'nin beklentisi ve de vereceği mesajlar önemli olacak. Verilerin son haftalarda olduğu gibi fiyatlamalara etkisinin çok sınırlı kalacağını değerlendiriyoruz. Dolar/TL, bu sabah saat 08:20 itibarıyla 30,59'lu seviyelerde bulunuyor.

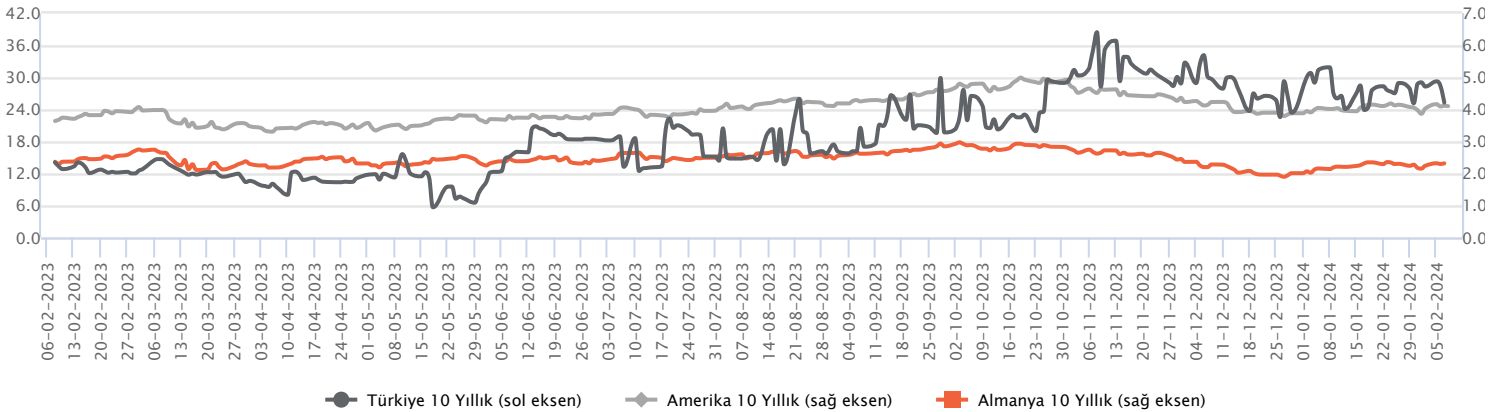
Günlük Veriler / Kurlar	Kapanış	Günlük Değ. (%)	Yılbaşı Değ. (%)
USD/TRY	30.5842	0.10	3.77
EUR/TRY	32.9782	0.25	0.72
Euro/Dolar	1.0773	0.16	-2.43
Sterlin/Dolar	1.2625	0.20	-0.83
Dolar/Yen	148.1740	0.22	5.10



**Faizler**

Hazine bu haftayı 899 milyon Euro rakamında devlet tahvili ve kira sertifikası ihraçlarıyla borçlanmasını tamamlarken Türk Eximbank'ın beş adet borçlanma aracı ihracına ilişkin tertip belgeleri de SPK tarafından onaylandı. Yurt dışında ihraç edilecek 182 gün vadeli 25 milyon euro, 365 gün vadeli 20 milyon dolar, 91 gün vadeli 30 milyon dolar, 182 gün vadeli 20 milyon euro ve 1461 gün vadeli 500 milyon dolar beş adet borçlanma aracı ihracı SPK tarafından onaylandığı belirtildi. Türkiye Varlık Fonu'nun da 500 milyon dolarlık 5 yıl vadeli Eurobond ihracına 7 kat talep gelerek yüzde 8,375 getiri ile borçlanmasını gerçekleştirdi. Yoğun talep gören ihraç, başlangıç getirisinde yüzde 9,125 ile iki kere revizyon yapılarak getiri 75 baz puan altından gerçekleşti. 10 yıllık tahvil faizi 27,14 seviyesinde, 2 yıllık tahvil faizi 42,99 seviyesinde dengelendi.

Günlük Veriler / Faizler	Kapanış	Günlük Değ.	Yılbaşı Değ.
TCMB AOFM	45.00	0.00 bp	2.50 bp
Türkiye 2 Yıllık	42.99	-0.03 bp	3.31 bp
Amerika 2 Yıllık	4.42	-0.01 bp	0.17 bp
Almanya 2 Yıllık	2.63	0.03 bp	0.23 bp
Türkiye 10 yıllık	27.14	0.30 bp	0.39 bp
Amerika 10 Yıllık	4.10	-0.01 bp	0.22 bp
Almanya 10 Yıllık	2.32	0.02 bp	0.31 bp



**ANADOLU SİGORTA / ANSGR 07.02.2024 21:29:24**

Şirketin 4Ç23'te konsolide olmayan net karı 486 milyon TL (kons: 1.965 mn TL; yıllık: -%23; çeyreklik: -%81) olarak açıklanmıştır. (NEGATİF)

**DOĞAN HOLDİNG / DOHOL 07.02.2024 20:02:54**

Pay geri alım kapsamında 13,55 TL –13,66 TL fiyat aralığından (ortalama 13,6028 TL) 480.000 adet Şirket payı geri alınmış ve Şirketin sahip olduğu DOHOL payları 31.914.838 adede ulaşmıştır (Şirket sermayesine oranı %1,2195). (SINIRLI POZİTİF)

**MLP SAĞLIK / MPARK 07.02.2024 19:43:14**

Pay geri alım kapsamında 162,80 TL – 164,50 TL (ağırlıklı ortalama 163,77 TL) fiyat aralığından toplam 30.000 TL nominal değerli MPARK payları geri alınmıştır. Bu işlemlerle birlikte geri alınan payların toplam nominal değeri 18.790.000 TL olup, bu payların sermayeye oranı %9,0320'ye ulaşmıştır. (SINIRLI POZİTİF)

**EGE SERAMİK / EGSER 07.02.2024 09:49:47**

Şirket Yönetim Kurulu İzmir/Kemalpaşa Organize Sanayi Bölgesi'nde bulunan fabrikasında, fabrika binası çatısına 3,9 MWe gücünde GES (Güneş Enerjisi Santrali) santrali kurulmasına, yenileme çalışmaları kapsamında, üretim hatlarında modernizasyon yatırımı yapılmasına, her iki yatırım için sözleşme ve tekliflerin sonuçlandırılmasına, yatırımların teşvik belgesine bağlanmasına karar vermiştir.

**Bugün açıklanması beklenen finansal sonuçlar:**

AKGRT NK: 437 mn TL

\*Kamuyu Aydınlatma Platformu'na 08.02.2024 saat 08:24'e kadar gelen haberleri kapsamaktadır.

## Haftalık Piyasa Takvimi 05 - 09 Şubat

Tarih	Saat	Ülke	Veri	Önem	Dönem	Beklenti	Önceki
05 Şubat Pazartesi	03:30	Japonya	Hizmet PMI	■	Ocak	52,70	51,50
	04:45	Çin	Caixin Hizmet PMI	■	Ocak	53,00	52,90
	10:00	Almanya	Dış Ticaret Dengesi	■	Aralık	19,8 mlr €	20,4 mlr €
	10:00	Türkiye	TÜFE (Aylık/Yıllık)	■	Ocak	7.10%/65.50%	2.93%/ 64.77%
	10:00	Türkiye	ÜFE (Aylık/Yıllık)	■	Ocak		1.14%/44.22%
	11:55	Almanya	Hizmet PMI	■	Ocak	47,10	47,10
	12:00	Euro B.	Hizmet PMI	■	Ocak	48,40	48,40
	12:30	İngiltere	Hizmet PMI	■	Ocak	53,80	53,80
	12:30	Euro B.	Sentix Yatırımcı Güven Endeksi	■	Şubat	-15,00	-15,80
	13:00	Euro B.	ÜFE (Aylık/Yıllık)	■	Ocak	-0.80%/-10.50%	-0.30%/-8.80%
	17:45	ABD	Hizmet PMI	■	Ocak	52,90	52,90
18:00	ABD	ISM İmalat Dışı PMI	■	Ocak	52,00	50,60	
06 Şubat Salı	10:00	Almanya	Fabrika Siparişleri (Aylık)	■	Aralık	-0,10%	0,30%
	13:00	Euro B.	Perakende Satışlar (Aylık/Yıllık)	■	Aralık	-0.80%/-1.10%	-0.30%/-1.10%
	14:30	Türkiye	TÜFE Bazlı Reel Efektif Döviz Kuru	■	Ocak		55,15
07 Şubat Çarşamba	10:00	Almanya	Sanayi Üretimi Endeksi (Aylık/Yıllık)	■	Aralık		-0.70%-4.87%
	16:30	ABD	Dış Ticaret Dengesi	■	Aralık	-62.20 mlr \$	-63.20 mlr \$
	17:30	Türkiye	Hazine Nakit Dengesi	■	Ocak		-196.96 mlr TL
	18:30	ABD	Ham Petrol Stokları	■	Haftalık		1.234M
08 Şubat Perşembe	04:30	Çin	TÜFE (Aylık/Yıllık)	■	Ocak	0.40%/-0.50%	0.10%/-0.30%
	04:30	Çin	ÜFE (Yıllık)	■	Ocak	-2,60%	-2,70%
	10:30	Türkiye	TCMB Enflasyon Raporu - I	■	Şubat		
	16:30	ABD	Haftalık İşsizlik Maaşı Başvuruları	■	Şubat		224 Bin
	18:00	ABD	Toptan Stoklar (Aylık)	■	Aralık	0,40%	-0,40%
09 Şubat Cuma	10:00	Almanya	TÜFE (Aylık/Yıllık)	■	Ocak	0.20%/2.90%	0.10%/3.70%
	10:00	Türkiye	Sanayi Üretimi Endeksi (Aylık/Yıllık)	■	Aralık		-1.40%/0.20%
	Tüm Gün	Çin	Tatil Nedeniyle Piyasalar Kapalı Olacak	■	Şubat		

 Takvim açıklanacak tüm verileri **kapsamamaktadır**. Tahminler Bloomberg, Tradingeconomics.com, Investing.com, Econoday.com kaynaklarından alınmıştır.

## Günlük Bülten

## Genel Müdürlük

Esentepe Mh. Ecza Sk. Safter Han İş Merkezi No:6 Şişli/İstanbul – (0212) 286 30 00

## Beylikdüzü

Hayrettin Paşa Mah. 1993 Sokak No:22 Ferah Residence Daire A1 Esenyurt – (0212) 270 26 43

## Erenköy

Bağdat Caddesi Beyaz Apt. No: 339 D:5 Erenköy – (0216) 301 10 45

## Levent

Nispetiye Mah. Aydar Cad Metro İş Merkezi No. 10 İç Kapı No: 1 Beşiktaş – (0212) 286 30 00

## Nişantaşı

Vali Konağı Cad. No.77 Polat Apt. Kat.3 D.3 Nişantaşı/Şişli – (0212) 241 15 75

## Suadiye

Suadiye Mah. Öncü Sokak Büyük Hanlı Konutları B1 Blok K:8 D:22 Kadıköy – (0216) 350 01 43

## Ankara

Tunalı Hilmi Cad. 60/12 Kavaklıdere – (0312) 426 16 61

## Bursa

Çekirge Mah. Çekirge Cad. Gökçen Apt. Blok 97/1 C Osmangazi – (0224) 233 43 37

## Malatya

Sancaktar Mah. Aslantepeler Cad. Canbaylar Plaza No. 93/9 Battalgazi – (0422) 377 90 00

## Niğde

Aşağı Kayabaşı Mah. Dr. Sami Yağız Cad. Kültür Plaza No:32 Kat:1/4 Niğde – (0388) 214 19 35



## YASAL UYARI

Bu rapor, bir veya daha fazla sermaye piyasası aracı veya bunları ihraç eden ortaklıklar ve kuruluşlar ile piyasa eğilimleri hakkında, belirli bir kişiye veya mali durumları, risk ve getiri tercihleri benzer nitelikteki bir gruba yönelik olmamak kaydıyla, Marbaş Menkul Değerler A.Ş. müşterilerine ve/veya dağıtım kanallarına yönelik olarak Marbaş Menkul Değerler A.Ş.'nin anlaşılabilir olduğu dışarıdan hizmet sağlayıcı kuruluş tarafından hazırlanmıştır. Burada yer alan yatırım bilgi, yorum ve tavsiyeleri yatırım danışmanlığı kapsamında değildir. Yatırım danışmanlığı hizmeti, yetkili kuruluşlar tarafından kişilerin risk ve getiri tercihleri dikkate alınarak kişiye özel sunulmaktadır. Burada yer alan yorum ve tavsiyeler ise genel niteliktedir. Bu tavsiyeler mali durumunuz ile risk ve getiri tercihlerinize uygun olmayabilir. Bu nedenle, sadece burada yer alan bilgilere dayanarak yatırım kararı verilmesi beklentilerinize uygun sonuçlar doğurmayabilir. Bu rapor ve yorumlardaki yazılar, bilgiler ve grafikler, ulaşılabilen ilk kaynaklardan iyi niyetle ve doğruluğu, geçerliliği, etkinliği velhasıl her ne şekilde, suret ve nam altında olursa olsun herhangi bir karara dayanak oluşturması hususunda herhangi bir teminat, garanti oluşturmadan, yalnızca bilgi edinilmesi amacıyla derlenmiştir. İş bu raporlardaki yorumlardan; eksik bilgi ve/veya güncellenme gibi konularda ortaya çıkabilecek zararlardan Marbaş Menkul Değerler A.Ş. ve çalışanları sorumlu değildir. Marbaş Menkul Değerler A.Ş. her an, hiçbir şekilde ve surette ön ihbara ve/veya ihtara gerek kalmaksızın söz konusu bilgileri, tavsiyeleri değiştirebilir ve/veya ortadan kaldırabilir. Genel anlamda bilgi vermek amacıyla hazırlanmış olan iş bu rapor ve yorumlar, kapsamı bilgiler, tavsiyeler hiçbir şekilde ve surette Marbaş Menkul Değerler A.Ş.'nin herhangi bir taahhüdünü tazammum etmediğinden, bu bilgilere istinaden her türlü özel ve/veya tüzel kişiler tarafından alınacak kararlar, varılacak sonuçlar, gerçekleştirilecek işlemler ve oluşabilecek her türlü riskler bizatihi bu kişilere ait ve raci olacaktır. Hiçbir şekilde ve surette ve her ne nam altında olursa olsun, her türlü gerçek ve/veya tüzel kişinin, gerek doğrudan gerek dolayısı ile ve bu sebeplerle uğrayabileceği her türlü doğrudan ve/veya dolayısıyla oluşacak maddi ve manevi zarar, kar mahrumiyeti, velhasıl her ne nam altında olursa olsun uğrayabileceği zararlardan hiçbir şekilde ve surette Marbaş Menkul Değerler A.Ş. ve çalışanları sorumlu tutulamayacak ve hiçbir şekilde ve surette her ne nam altında olursa olsun Marbaş Yatırım Menkul Değerler A.Ş. çalışanlarından talepte bulunulmayacaktır.