

ABD Tahvil Faizlerinde İvme Süreerken, Tarım Dışı İstihdam Rakamları Geride Kaldı...

ABD hafta başı JOLTS açık iş sayısı, Ağustos'ta 9 milyon 610 bine yükselerek piyasa beklentilerini geride bıraktı. İş gücü talebinin bir ölçütü olan açık iş sayısındaki artışın, Fed'in para politikası sıkılaşmasına rağmen iş gücü piyasasının gücüne işaret ettiğini belirtti. Ülkede özel sektör istihdamı eylül ayında 89 bin kişi artarak beklentilerin altında açıklandı. Veri sonrası Hafta başı yükselişin kaydedildiği hazine tahvil getirileri düşerken, pay piyasalarında pozitif bir seyir kaydedildi. Haftanın öne çıkan majör başlığı ise tarım dışı istihdam rakamlarıydı. ABD'de tarım dışı istihdam eylül ayında güçlü artışına devam ederek 336 bin seviyesinde açıklandı. Ortalama saatlik kazançlardaki artış ise aylık bazda beklentilerin altında kalarak %0,2 arttı. İşsizlik oranı %3,8 seviyesinde kaldı. Veri işe alımlardaki artışın sürdürüğüne işaret ederken, ücret artışının yavaşladığını gösterdi. Ancak istihdam piyasasının güçlü seyrini koruduğu dikkat çekti. Dolar endeksinin 106,00 seviyesinin altına gerilediği görülürken, hisse piyasalarında son işlem günü pozitif kapanış söz konusuydu. Hafta boyunca açıklamaların takip edildiği yerel Fed Başkanları açıklamalarında karışık mesajlar vermeye devam etti. Bir taraftan şahin mesajlar gelirken, diğer yandan San Francisco Fed Başkanı Mary Daly, %2 enflasyona doğru çok fazla ilerleme kaydedilmesi halinde Fed'in faiz oranlarını daha fazla artırmaya gerek kalmayabileceğini söyledi. Bu hafta açıklanacak enflasyon rakamı haftanın majör başlığı konumunda yer alıyor.

Yurt İçinde Uluslararası Görüşmeler Ve Enflasyon Rakamları Ön Plandaydı...

Yurt içinde eylül ayında aylık enflasyon %4,75 seviyesine gerilerken, yıllık enflasyon %60 eşliğini aşarak %61,53 seviyesinde açıklanarak yılın en yüksek seviyesine çıktı. Hizmet enflasyonu 9. Ayda mal enflasyonunun üzerinde kaldı. Mal grubunda enflasyon yavaşlasa da hizmet enflasyonundaki katılık devam ediyor. Yurtiçi ÜFE enflasyonu ise aylık %3,40 seviyesinde gerçekleşirken, yıllık bazda %49,4'ten %47,4'e geriledi. Özetle, maliyet yönlü baskılar yavaşlasa da geriye dönük fiyatlama eğilimi enflasyonu yüksek tutmaya devam ediyor. TCMB rezervlerinde görülen tarihi artış serisi son bularak 3,3 milyar dolar düşüşle 122,2 milyar dolar seviyesine geriledi. Hazine ve Maliye Bakanı Mehmet Şimşek piyasa koşulları elverdikçe uluslararası rezerv biriktirmeye devam edeceklerini söyledi. Şimşek ayrıca "ülkemize ilave dış kaynak sağlamaya yönelik çalışmalarımızı hız kesmeden sürdürüyoruz" açıklamasını yaptı. Jeopolitik riskler önümüzdeki süreçte yakından izlediğimiz ana tema konumunda bulunuyor.

Endekste Jeopolitik Risklerin Etkisiyle Volatilitenin Devamı Bekleniyor...

Haftaya yükselişle başlayan ve tarihi zirvelerin test edildiği BIST 100 Endeksi, son günlerde volatil hareketler görülse de haftayı %1.56 kazançla 8.464,93 puandan kapattı. Jeopolitik riskler nedeniyle oynaklığın yüksek olabileceği yeni haftada, bilanço dönemine girilmesi sektörel ve şirket bazlı hareketlerin ön plana çıkarması beklenebilir. Endekste geri çekilmelerde 8.300 ilk desteğimiz olmakla birlikte kısa vadede 22 günlük hareketli ortalamasının geçtiği ve geçen hafta destek çalışan 8.170-8.220 bölgesini ana destek olarak takip edeceğiz. Bölge altı kapanışlarsa satışların hız kazanması beklenebilir 7,980-7.870 seviyeleri ön plana çıkabilir. 8.562 zirve seviyesi önemli direnç olup yeni pozisyonlar için zirve üstüne kapanış görmek sağlıklı olacaktır. Zirve üstünde 8.650-8.875 dirençler olarak takip edilebilir.

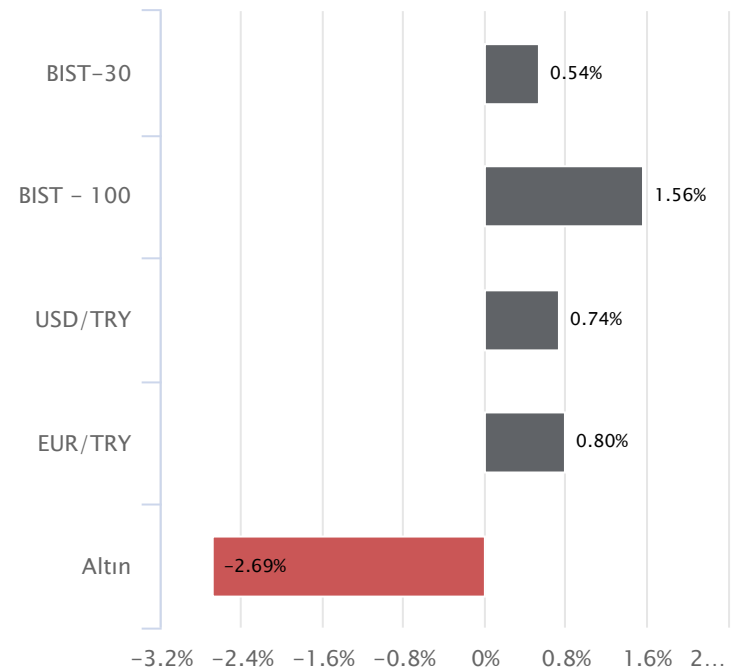
Haftalık Veriler

Hisse Senedi Piyasaları	Kapanış	Haftalık (%)	Aylık (%)
BIST - 100	8,464.93	1.56	3.46
BIST - 30	8,844.52	0.54	1.64
BIST Mali	8,708.83	2.35	7.94
BIST Sanayi	13,795.07	1.33	4.53
BIST - 30 Vadeli	9,036.50	-0.43	-0.04

Sabit Getirili Menkul Kıymet	Kapanış	Haftalık (%)	Aylık (%)
Türkiye 2 Yıllık	29.47	0.57	2.18
Türkiye 10 Yıllık	26.64	0.52	1.99
Gecelik Faiz	30.04	0.60	2.32

Emtia ve Pariteler	Kapanış	Haftalık (%)	Aylık (%)
Altın (Ons/\$)	1,810.00	-2.69	-5.75
Brent Petrol	83.91	-8.74	-7.21
USD/TRY	27.61	0.74	2.96
EUR/TRY	29.23	0.80	1.59
Döviz Sepeti	28.28	0.49	1.69

Yurtdışı Piyasalar	Kapanış	Haftalık (%)	Aylık (%)
Fransa	7,060.15	-1.05	-1.86
Almanya	15,229.77	-1.02	-3.25
İngiltere	7,494.58	-1.49	0.92
S&P 500	4,308.50	0.48	-3.52
Çin	3,110.48	0.00	-1.51
Dow Jones	33,407.58	-0.30	-3.01
Honk Kong	17,485.98	-1.82	-5.22
Nasdaq	13,431.34	1.60	-3.18
Japonya	30,994.67	-2.71	-6.76
Hindistan	65,995.63	0.25	0.17

Haftalık Karşılaştırmalı Getiri Tablosu

Yeni Haftada Ne Konuşacağız?

Küresel piyasalarda, İsrail-Filistin arasındaki gerginlik gündemde bulunuyor. Bu hafta içinde bu konuyla ilgili gelişmeler, gerginliğin azalması veya artması, piyasaların seyrinde belirleyici olmaya devam edebilir. Majör Merkez Bankaları yakından izleniyor. ABD ve Avrupa Merkez Bankaları yetkililerinin konuşmaları ön planda kalmaya devam ediyor. Faiz konusuyla ilgili verdikleri mesajlarda piyasalar üzerinde etkili olabiliyor. Bu hafta ABD'de enflasyon haftası olarak görülmektedir. Eylül ayı enflasyon verisinin açıklanması bekleniyor. Açıklanacak veri sonrası Fed toplantılarına dair beklentilerinde etkilenmesi beklenebilir. Hafta içerisinde ABD için önemli bir veri daha olacak. Eylül ayında yapılan Fed toplantısının tutanakları olarak görülüyor. Toplantıya dair detayları görmek açısından önemli olabilir. Avrupa'da ise Avrupa Merkez Bankasının(ECB) eylül ayı toplantısının tutanakları bulunuyor. Bu hafta hem ABD hem Avrupa Merkez Bankalarının eylül ayı toplantılarının tutanakları, piyasaların takibinde olacaktır. Hafta içerisinde Fed ve ECB üyelerinden gelebilecek olası açıklamalarda önemli olabilir. Yurt içinde 10 Ekim Salı günü ve 11 Ekim Çarşamba günü açıklanacak veriler var. Onun dışında veri takvimi sakın gözüküyor. Hafta içerisinde Cumhurbaşkanı Recep Tayyip Erdoğan'ın olası açıklamaları takip edilebilir.

Türkiye

Yeni haftaya başlarken haftanın ilk işlem gününde içeride açıklanacak önemli bir veri akışı bulunmamaktadır. 10 Ekim Salı günü ağustos ayına yönelik veriler açıklanacak. Türkiye sanayi üretimi ve işsizlik oranı açıklanacak veriler olarak görülmektedir. Sanayi üretiminde en son temmuz ayında aylık yüzde 0,40 daralma görülürken, yıllık bazda ise yüzde 7,40 artış yaşanmıştı. İşsizlik oranı ise aynı dönemde yüzde 9,4 olarak açıklanmıştı. 11 Ekim Çarşamba günü Türkiye'den cari işlemler dengesi takip edilecek. Hafta içerisinde, Hazine ve Maliye Bakanlığı ile TCMB tarafından gelebilecek olası açıklamalara karşı dikkatli olunabilir.

Avrupa

Haftanın ilk işlem gününde Almanya sanayi üretimi ağustos ayı verisi ve Euro Bölgesi ekim ayı sentix yatırımcı güven endeksi takip edilecek. 11 Ekim Çarşamba günü Almanya eylül ayına yönelik enflasyon verisi gündemde olacaktır. En son açıklanan ağustos ayı verilerine bakıldığında aylık yüzde 0,30 ve yıllık yüzde 6,10 olarak gerçekleşmişti. Eylül ayı için beklentiler aylık yüzde 0,30 ve yıllık yüzde 4,50 olarak açıklanması bekleniyor. 12 Ekim Perşembe günü Eylül ayında yapılan Avrupa Merkez Bankası toplantısının tutanakları takip edilecek. Tutanaklar taze bir veri değil ancak toplantının satır aralarını okumak açısından önemli olacağını değerlendiriyoruz. 13 Ekim Perşembe günü ağustos ayı sanayi üretim verileri takip edilecek. Aynı gün, Avrupa Merkez Bankası(ECB) Başkanı C. Lagarde'ın da konuşma yapması bekleniyor. Hafta içerisinde ECB Başkanı dışında diğer ECB yetkililerinin de konuşmaları olabilir.

ABD

ABD piyasaları için bu hafta önemli bir hafta olacaktır. Haftanın ilk iki işlem günü ABD'de açıklanacak önemli bir veri akışı bulunmamaktadır. 11 Ekim Çarşamba günü ABD'de ÜFE verisi açıklanacak. Eylül ayına yönelik açıklanacak ÜFE verisi için aylık yüzde 0,30 ve yıllık yüzde 1,60 seviyesinde açıklanması bekleniyor. Aynı gün, Eylül ayında yapılan Fed toplantısının tutanakları da yayınlanacak. Tutanaklardaki detaylar ve faiz artışına dair mesajlar, önemli olabilir. 12 Ekim Perşembe günü ABD'de enflasyon günü olacak. Eylül ayı enflasyon verisinin açıklanması bekleniyor. Aylık yüzde 0,30 ve yıllık yüzde 3,60 seviyesinde açıklanması beklenirken,

açıklanacak verinin piyasaların seyrinde etkili olması beklenebilir. 13 Ekim Cuma günü ise ABD'de Michigan tüketici güven endeksi verisi açıklanacak. Bir önceki veri 68,10 seviyesinde açıklanmıştı. Bu veri için beklentiler ekim ayında 68,00 puan olarak açıklanması yönünde bulunuyor. Hafta içerisinde Fed üyelerinden konuşmalar olabilir.

KAP Haberleri**MLP SAĞLIK / MPARK 06.10.2023 18:27:34**

Pay geri alım kapsamında 153,30 TL – 157,10 TL (ağırlıklı ortalama 156,08 TL) fiyat aralığından toplam 32.000 TL nominal değerli MPARK payları geri alınmıştır. Bu işlemlerle birlikte geri alınan payların toplam nominal değeri 14.628.600 TL olup, bu payların sermayeye oranı %7,0317'ye ulaşmıştır. (SINIRLI POZİTİF)

MİGROS / MGROS 06.10.2023 09:00:24

Şirket, 16 adet Migros, 13 adet Migros Jet, 1 adet Macrocenter ve kozmetik mağazacılığı formatında 5 adet Mion olmak üzere toplam 35 yeni mağazayı Eylül ayı içerisinde hizmete açmıştır. 30 Eylül 2023 itibarıyla Şirketin toplam mağaza sayısı 3.205'tir. Şirketin toplam net satış alanı 1 milyon 897 bin metrekareye ulaşmıştır. (NÖTR)

Bugün temettü ödemesi gerçekleştirilecek şirketler:

BİZİM (1 lot için 0,8333 TL brüt) Ref. Fiyat: 53,12 TL; temettü verimi: %1,54

*Kamuyu Aydınlatma Platformu'na 09.10.2023 saat 07:02'ye kadar gelen haberleri kapsamaktadır.

Hisse Kodu	Son Fiyat	Beta (3 Ay)	21 Günlük H.O.	Hisse Özet	K.V. En Güçlü Direnç	K.V. En Güçlü Destek
EKGYO	8,64	0,91	8,31	EKGYO hissesi geçen haftayı 8,64 TL seviyesinden kapatarak haftalık bazda yüzde 6,93 yükseliş yaptı. Hisse 7,8 F/K ve 1,6 PD/DD değerlerinden işlem görüyor. EKGYO hissesinin piyasa değeri 32,83 milyar TL olup son açıklanan net karı ise 2629,4 milyon TL seviyesindedir.	8,95	8,22
MGROS	419	1,01	381,19	MGROS hissesi geçen haftayı 419 TL seviyesinden kapatarak haftalık bazda yüzde 14,73 yükseliş yaptı. Hisse 18,8 F/K ve 13 PD/DD değerlerinden işlem görüyor. MGROS hissesinin piyasa değeri 75,86 milyar TL olup son açıklanan net karı ise 2080,8 milyon TL seviyesindedir.	435,40	398,00
SOKM	65,25	0,74	62,18	SOKM hissesi geçen haftayı 65,25 TL seviyesinden kapatarak haftalık bazda yüzde 12,11 yükseliş yaptı. Hisse 12,7 F/K ve 9,6 PD/DD değerlerinden işlem görüyor. SOKM hissesinin piyasa değeri 38,71 milyar TL olup son açıklanan net karı ise 1290,6 milyon TL seviyesindedir.	68,00	62,20
TOASO	298,9	1,02	290,16	TOASO hissesi geçen haftayı 298,9 TL seviyesinden kapatarak haftalık bazda yüzde 1,15 yükseliş yaptı. Hisse 11,6 F/K ve 9,4 PD/DD değerlerinden işlem görüyor. TOASO hissesinin piyasa değeri 149,45 milyar TL olup son açıklanan net karı ise 7372,8 milyon TL seviyesindedir.	305,30	285,00

Haftalık Piyasa Takvimi 04 - 08 Eylül

Tarih	Saat	Ülke	Veri	Önem	Dönem	Beklenti	Önceki
04 Eylül Pazartesi	09:00	Almanya	Dış Ticaret Dengesi	■	Temmuz	18.0 mlr €	18.7 mlr €
	10:00	Türkiye	TÜFE (Aylık/Yıllık)	■	Ağustos	7.40%/56.50%	9.49%/47.83%
	10:00	Türkiye	ÜFE (Aylık/Yıllık)	■	Ağustos		8.23%/44.50%
	11:30	Euro B.	Sentix Yatırımcı Güven Endeksi	■	Eylül	-19,60	-18,90
	16:30	Euro B.	ECB Başkanı C. Lagarde'nin Konuşması	■	Eylül		
	Tüm Gün	ABD	Tatil Nedeniyle Piyasalar Kapalı Olacak	■	Ağustos		
05 Eylül Salı	03:30	Japonya	Hizmet PMI	■	Ağustos	54,30	53,80
	04:45	Çin	Caixin Hizmet PMI	■	Ağustos	53,60	54,10
	10:00	Euro B.	ECB Başkanı C. Lagarde'nin Konuşması	■	Eylül		
	10:55	Almanya	Hizmet PMI	■	Ağustos	47,30	47,30
	11:00	Euro B.	Hizmet PMI	■	Ağustos	48,30	48,30
	11:30	İngiltere	Hizmet PMI	■	Ağustos	48,70	48,70
	12:00	Euro B.	ÜFE (Aylık/Yıllık)	■	Temmuz	-0.60%/7.60%	-0.40%/-3.40%
	14:30	Türkiye	TÜFE Bazlı Reel Efektif Döviz Kuru	■	Ağustos		48,82
17:00	ABD	Fabrika Siparişleri (Aylık)	■	Temmuz	-2,50%	2,30%	
06 Eylül Çarşamba	09:00	Almanya	Fabrika Siparişleri (Aylık)	■	Temmuz	-4,00%	7,00%
	12:00	Euro B.	Perakende Satışlar (Aylık/Yıllık)	■	Temmuz	-0.20%/-1.20%	-0.30%/-1.40%
	15:30	ABD	Dış Ticaret Dengesi	■	Temmuz	-68.0 mlr \$	-65.5 mlr \$
	16:45	ABD	Hizmet PMI	■	Ağustos	51,00	51,00
	17:00	ABD	ISM İmalat Dışı PMI	■	Ağustos	52,50	52,70
21:00	ABD	Bej Kitap	■	Eylül			
07 Eylül Perşembe	06:00	Çin	Dış Ticaret Dengesi	■	Ağustos	78.0 mlr \$	80.6 mlr \$
	09:00	Almanya	Sanayi Üretim Endeksi (Aylık)	■	Temmuz	-0,20%	-1,50%
	12:00	Euro B.	GSYİH (Çeyreklik/Yıllık)	■	2023/2Ç	0.30%/0.60%	0.30%/0.60%
	15:30	ABD	Haftalık İşsizlik Maaşları Başvuruları	■	Ağustos		228 Bin
	17:30	Türkiye	Hazine Nakit Dengesi	■	Ağustos		19.3 mlr TL
18:00	ABD	Ham Petrol Stokları	■	Haftalık		-10.584M	
08 Eylül Cuma	02:50	Japonya	GSYİH (Çeyreklik/Yıllık)	■	2023/2Ç	1.50%/6.00%	0.70%/2.70%
	09:00	Almanya	TÜFE (Aylık/Yıllık)	■	Ağustos	0.30%/6.10%	0.30%/6.10%
	17:00	ABD	Toptan Stoklar (Aylık)	■	Temmuz	-0,10%	-0,50%
	-	Türkiye	Fitch Ratings, Türkiye Kredi Notu Değerlendirme Raporu	■	Eylül		

 Takvim açıklanacak tüm verileri [kapsamamaktadır](#). Tahminler Bloomberg, Tradingeconomics.com, Investing.com, Econoday.com kaynaklarından alınmıştır.

BIST-100 Endeksinde Geçen Hafta En Çok Yükselen ve Düşen İlk 10 Hisse

YÜKSELENLER						DÜŞENLER					
Yükselenler	Son Değişim Değer	%	Önceki Hafta Ort. Günlük İşlem Hacmi	Geçen Hafta Ort. Günlük İşlem Hacmi	İşlem Hacmi Haftalık Ort. Değişim %	Düşenler	Son Değişim Değer	%	Önceki Hafta Ort. Günlük İşlem Hacmi	Geçen Hafta Ort. Günlük İşlem Hacmi	İşlem Hacmi Haftalık Ort. Değişim %
ZOREN	6.83	19.82	2,541,850,694	4,477,134,161	76.1	PSGYO	6.01	-11.09	556,178,689	748,281,167	34.5
EGEEN	9,097.00	19.69	207,003,392	647,387,032	212.7	HEKTS	24.38	-9.37	2,900,686,936	1,589,688,610	-45.2
BRYAT	2,605.60	18.77	285,555,123	572,475,714	100.5	KONTR	307.50	-7.66	4,022,916,745	1,961,029,939	-51.3
PETKM	23.10	17.62	1,985,416,082	6,472,305,323	226.0	GESAN	97.30	-7.33	2,533,683,286	1,083,242,212	-57.2
KONYA	6,189.80	16.85	182,039,246	442,362,178	143.0	TUPRS	147.70	-7.11	8,283,298,996	5,593,465,779	-32.5
BRSAN	812.30	15.40	1,414,602,734	1,898,672,003	34.2	CIMSA	38.86	-6.36	3,151,874,322	1,359,814,437	-56.9
MGROS	419.00	14.73	572,626,349	922,685,461	61.1	SASA	46.10	-6.26	5,005,833,311	2,005,071,220	-59.9
MIATK	590.00	13.70	290,015,187	196,620,697	-32.2	IMASM	17.86	-6.20	296,400,747	172,870,317	-41.7
BIMAS	310.00	12.85	1,303,426,443	3,042,228,134	133.4	YEOTK	238.20	-5.66	2,107,491,377	1,050,211,613	-50.2
VAKBN	16.19	12.59	1,189,552,112	2,168,063,833	82.3	EUPWR	220.40	-5.49	2,516,099,874	1,247,656,017	-50.4

BIST-100 Endeksinde Geçen Hafta İşlem Hacmi Artan ilk 15 Hisse

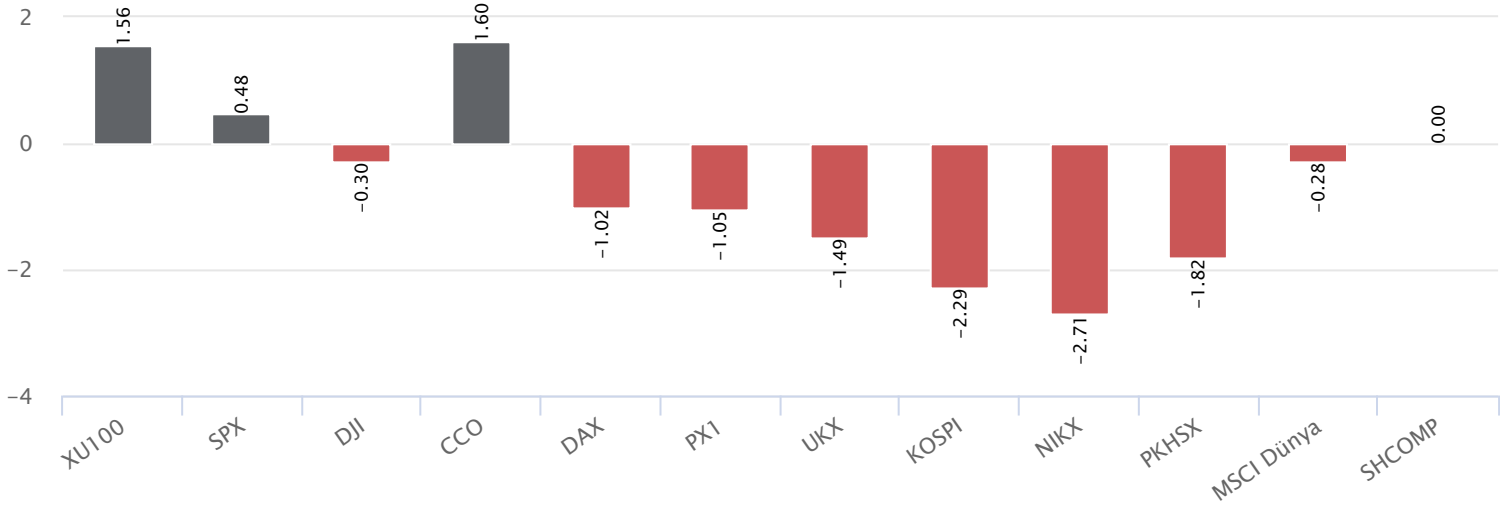
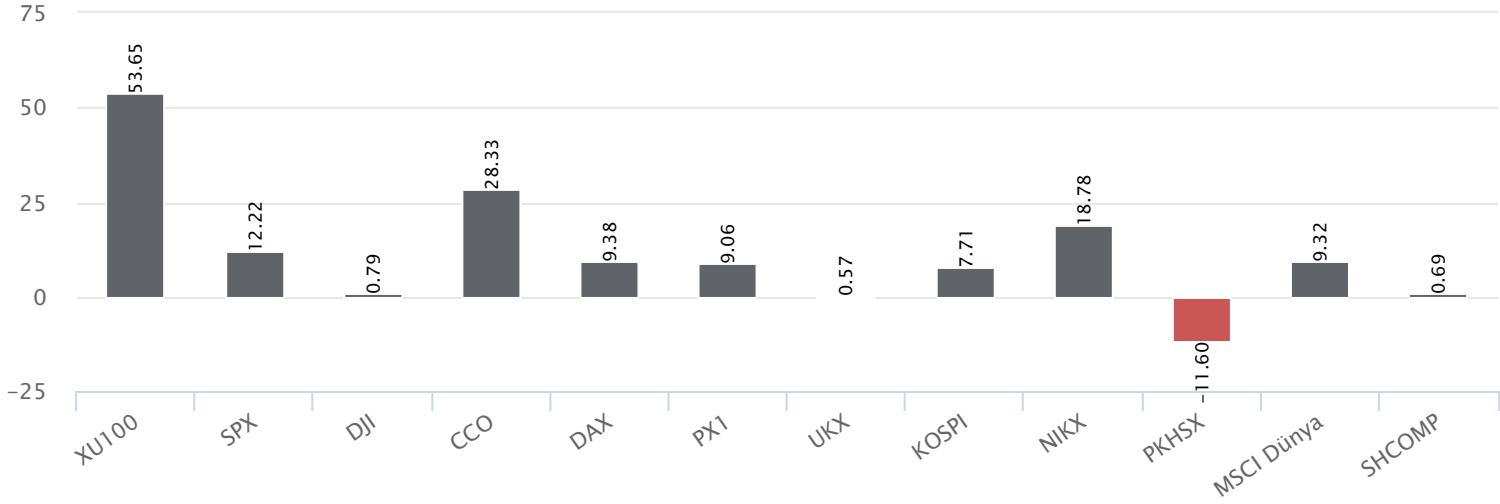
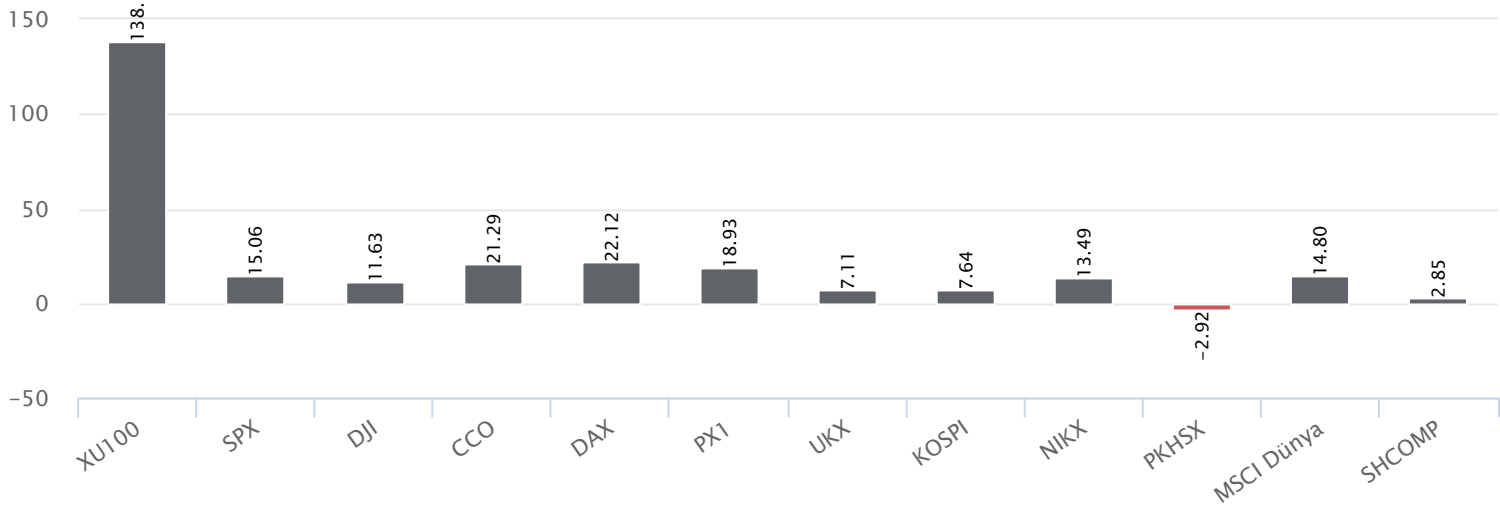
Hisse	Haftalık Bazda Hacim Değişimi (%)	Haftalık İşlem Hacmi	Haftalık Kapanış	F/K PD/DD	21 Günlük Ort.	50 Günlük Ort.	100 Günlük Ort.	200 Günlük Ort.	500 Günlük Ort.		
PETKM	225.99	2,004,888,146.69	17.62	23.10	22.46	3.06	20.23	19.68	17.25	16.67	12.86
KAYSE	217.07	239,061,355.22	8.51	46.68	7.58	2.40	44.80	42.16			
EGEEN	212.74	239,869,719.40	19.69	9,097.00	29.69	14.16	8,060.83	7,313.88	6,193.55	5,642.12	3,511.65
KONYA	143.00	103,486,812.50	16.85	6,189.80	136.62	48.38	5,546.32	5,324.27	4,323.65	3,725.64	2,244.33
BIMAS	133.40	1,625,277,004.40	12.85	310.00	20.16	7.26	277.41	260.14	213.83	177.05	123.63
BRYAT	100.48	170,674,897.30	18.77	2,605.60	39.12	4.25	2,292.70	2,138.48	1,687.92	1,301.38	799.78
QUAGR	100.04	209,480,291.83	3.47	6.85	10.54	4.17	6.59	6.92	7.38	6.93	4.17
FROTO	93.58	1,269,722,107.30	8.52	917.00	13.30	11.79	866.95	894.32	801.82	670.35	436.56
OTKAR	91.00	299,935,592.50	5.78	386.00	100.23	25.64	355.52	348.85	277.18	233.43	148.93
VAKBN	82.26	1,371,267,378.43	12.59	16.19	8.23	1.17	14.41	13.67	11.82	10.83	7.47
ARCLK	78.16	1,927,596,089.20	1.23	165.00	24.96	3.57	159.41	155.35	136.86	123.93	86.40
ZOREN	76.14	2,478,460,148.62	19.82	6.83	16.45	1.68	5.40	4.93	4.08	3.64	2.45
AKFYE	72.37	1,552,770,074.97	-0.39	18.03	37.92	3.53	16.24	15.88	13.75		
CWENE	70.90	1,336,546,549.10	6.92	386.50	44.18	13.41	358.01	344.97	262.07		
MGROS	61.13	512,201,790.20	14.73	419.00	18.82	12.99	381.19	354.85	282.43	217.66	124.46

*Haftalık Bazda Hacim Değişimi altında son hafta gerçekleşen toplam işlem hacminin bir önceki haftanın toplam işlem hacmine göre değişimini vermektedir.

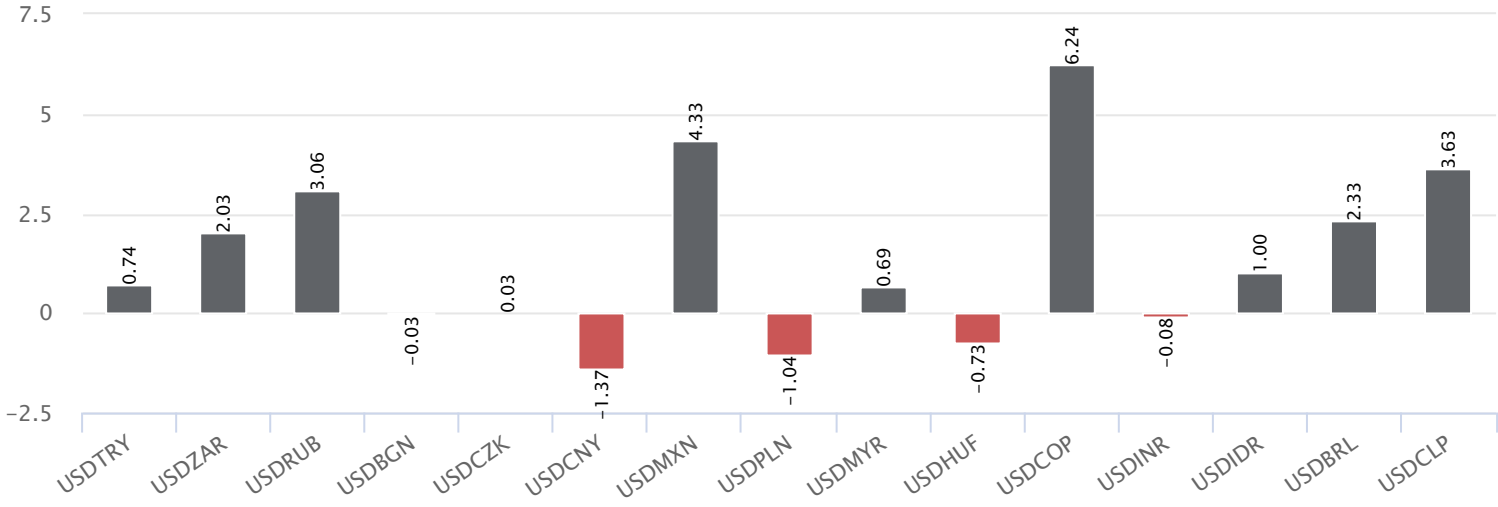
BIST-100 Endeksinde Geçen Hafta İşlem Hacmi Düşen ilk 15 Hisse

Hisse	Haftalık Bazda Hacim Değişimi (%)	Haftalık İşlem Hacmi	Haftalık Kapanış	F/K Pd/DD	21 Günlük Ort.	50 Günlük Ort.	100 Günlük Ort.	200 Günlük Ort.	500 Günlük Ort.		
SMRTG	-76.36	1,530,396,780.85	-5.40	77.95	80.06	48.05	78.43	77.16	59.41	49.30	
SASA	-59.95	3,792,594,831.04	-6.26	46.10	56.73	14.32	48.01	52.64	54.65	50.64	32.80
GESAN	-57.25	1,623,566,237.70	-7.33	97.30	40.24	12.14	96.79	95.32	79.34	71.03	37.56
CIMSA	-56.86	2,186,085,269.80	-6.36	38.86	9.91	5.06	39.11	32.36	25.08	19.42	11.35
CANTE	-55.30	1,010,208,949.02	-5.30	20.00	9.04	3.71	19.59	19.33	21.50	26.59	23.58
GWIND	-54.98	296,730,553.88	-2.82	31.68	17.50	8.26	33.09	28.63	23.44	20.56	14.03
KORDS	-54.02	336,599,795.30	-4.63	94.70	40.11	1.70	92.25	87.58	81.40	79.23	58.99
KONTR	-51.25	3,530,694,947.80	-7.66	307.50	94.40	42.47	300.39	276.81	214.05	180.20	98.81
EUPWR	-50.41	1,420,026,506.00	-5.49	220.40	50.54	14.60	224.49	207.07	156.13		
YEOTK	-50.17	3,486,303,384.30	-5.66	238.20	71.45	42.38	219.83	184.10	133.55	99.63	55.12
OYAK	-49.85	1,507,214,288.70	-3.75	77.00	13.78	8.77	75.39	68.13	55.87	43.28	24.22
ISGYO	-47.38	320,557,732.68	-1.61	23.28	1.71	1.19	23.01	20.36	15.47	12.81	10.63
HEKTS	-45.20	2,696,392,669.86	-9.37	24.38	320.09	18.34	24.82	26.59	28.15	30.24	19.51
GUBRF	-42.02	1,990,557,110.20	-0.58	358.80		20.19	351.02	336.53	303.01	271.08	166.89
IMASM	-41.68	269,069,382.35	-6.20	17.86	15.74	6.80	17.86	18.44	19.13	31.31	

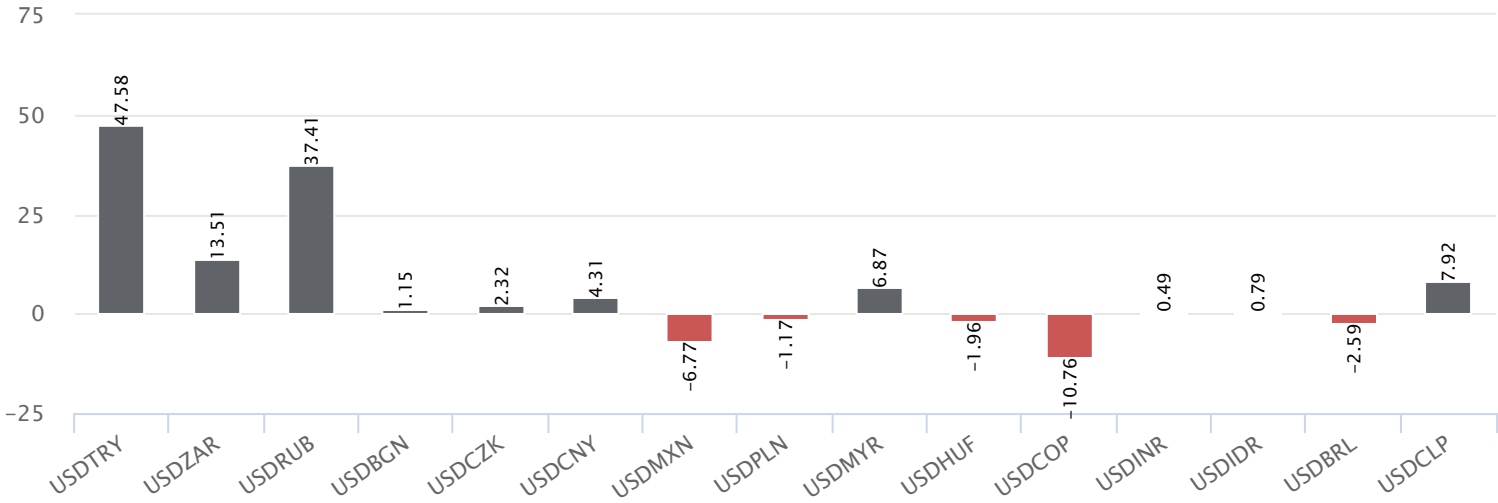
*Haftalık Bazda Hacim Değişimi altında son hafta gerçekleşen toplam işlem hacminin bir önceki haftanın toplam işlem hacmine göre değişimini vermektedir.

Dünya Borsaları Haftalık Değişim %Dünya Borsaları Yılbaşına Göre Değişim %Dünya Borsaları 52 Haftalık Fark %

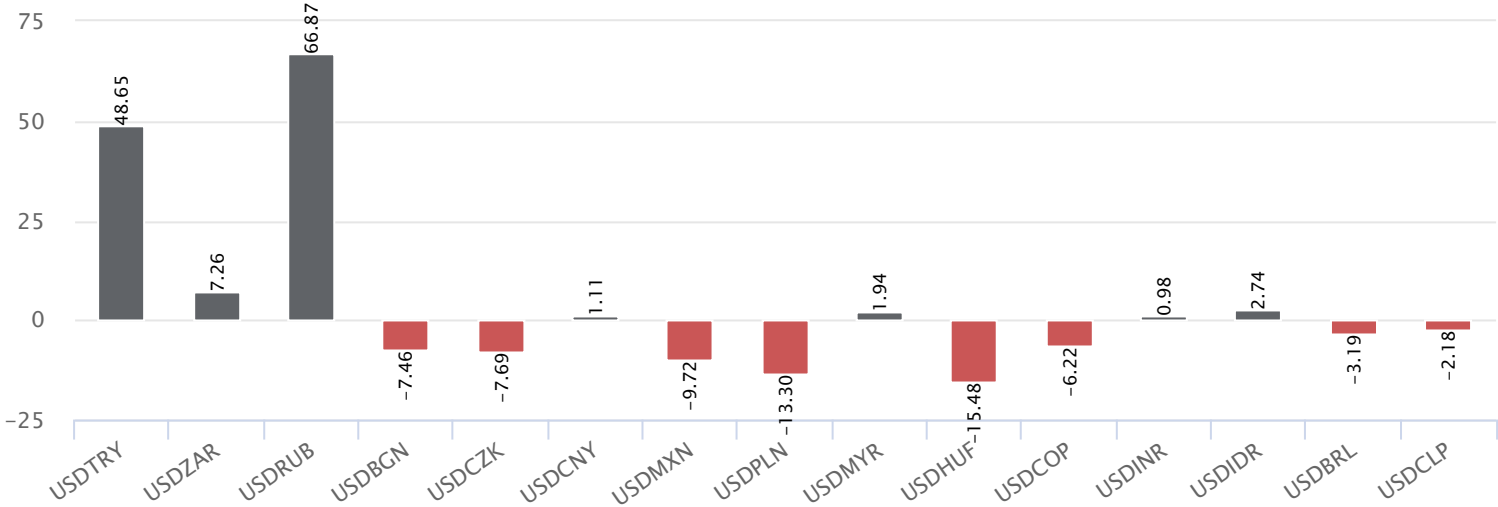
Para Birimleri Haftalık Değişim %



Para Birimleri Yılbaşına Göre Değişim %



Para Birimleri 52 Haftalık Değişim %



Haftalık Bülten

Genel Müdürlük

Esentepe Mh. Ecza Sk. Safter Han İş Merkezi No:6 Şişli/İstanbul – (0212) 286 30 00

Beylikdüzü

Hayrettin Paşa Mah. 1993 Sokak No:22 Ferah Residence Daire A1 Esenyurt – (0212) 270 26 43

Erenköy

Bağdat Caddesi Beyaz Apt. No: 339 D:5 Erenköy – (0216) 301 10 45

Levent

Nispetiye Mah. Aydar Cad Metro İş Merkezi No. 10 İç Kapı No: 1 Beşiktaş – (0212) 286 30 00

Nişantaşı

Vali Konağı Cad. No.77 Polat Apt. Kat.3 D.3 Nişantaşı/Şişli – (0212) 241 15 75

Sirkeci

Hobyar Mah. Aşirefendi Cad. Denizli Han Blok No: 27 Kapı No: 611 Fatih – (0212) 939 67 78

Suadiye

Suadiye Mah. Öncü Sokak Büyük Hanlı Konutları B1 Blok K:8 D:22 Kadıköy – (0216) 350 01 43

Ankara

Tunalı Hilmi Cad. 60/12 Kavaklıdere – (0312) 426 16 61

Bursa

Çekirge Mah. Çekirge Cad. Gökçen Apt. Blok 97/1 C Osmangazi – (0224) 233 43 37

Malatya

Sancaktar Mah. Aslantepeler Cad. Canbaylar Plaza No. 93/9 Battalgazi – (0422) 377 90 00

Niğde

Aşağı Kayabaşı Mah. Dr. Sami Yağız Cad. Kültür Plaza No:32 Kat:1/4 Niğde – (0388) 214 19 35

**YASAL UYARI**

Bu rapor, bir veya daha fazla sermaye piyasası aracı veya bunları ihraç eden ortaklıklar ve kuruluşlar ile piyasa eğilimleri hakkında, belirli bir kişiye veya mali durumları, risk ve getiri tercihleri benzer nitelikteki bir gruba yönelik olmamak kaydıyla, Marbaş Menkul Değerler A.Ş. müşterilerine ve/veya dağıtım kanallarına yönelik olarak Marbaş Menkul Değerler A.Ş.'nin anlaşılabilir olduğu dışarıdan hizmet sağlayıcı kuruluş tarafından hazırlanmıştır. Burada yer alan yatırım bilgi, yorum ve tavsiyeleri yatırım danışmanlığı kapsamında değildir. Yatırım danışmanlığı hizmeti, yetkili kuruluşlar tarafından kişilerin risk ve getiri tercihleri dikkate alınarak kişiye özel sunulmaktadır. Burada yer alan yorum ve tavsiyeler ise genel niteliktedir. Bu tavsiyeler mali durumunuz ile risk ve getiri tercihlerinize uygun olmayabilir. Bu nedenle, sadece burada yer alan bilgilere dayanarak yatırım kararı verilmesi beklentilerinize uygun sonuçlar doğurmayabilir. Bu rapor ve yorumlardaki yazılar, bilgiler ve grafikler, ulaşılabilen ilk kaynaklardan iyi niyetle ve doğruluğu, geçerliliği, etkinliği velhasıl her ne şekil, suret ve nam altında olursa olsun herhangi bir karara dayanak oluşturması hususunda herhangi bir teminat, garanti oluşturmadan, yalnızca bilgi edinilmesi amacıyla derlenmiştir. İş bu raporlardaki yorumlardan; eksik bilgi ve/veya güncellenme gibi konularda ortaya çıkabilecek zararlardan Marbaş Menkul Değerler A.Ş. ve çalışanları sorumlu değildir. Marbaş Menkul Değerler A.Ş. her an, hiçbir şekil ve surette ön ihbara ve/veya ihtara gerek kalmaksızın söz konusu bilgileri, tavsiyeleri değiştirebilir ve/veya ortadan kaldırabilir. Genel anlamda bilgi vermek amacıyla hazırlanmış olan iş bu rapor ve yorumlar, kapsamı bilgiler, tavsiyeler hiçbir şekil ve surette Marbaş Menkul Değerler A.Ş.'nin herhangi bir taahhüdünü tazammum etmediğinden, bu bilgilere istinaden her türlü özel ve/veya tüzel kişiler tarafından alınacak kararlar, varılacak sonuçlar, gerçekleştirilecek işlemler ve oluşabilecek her türlü riskler bizatihi bu kişilere ait ve raci olacaktır. Hiçbir şekil ve surette ve her ne nam altında olursa olsun, her türlü gerçek ve/veya tüzel kişinin, gerek doğrudan gerek dolayısı ile ve bu sebeplerle uğrayabileceği her türlü doğrudan ve/veya dolayısıyla oluşacak maddi ve manevi zarar, kar mahrumiyeti, velhasıl her ne nam altında olursa olsun uğrayabileceği zararlardan hiçbir şekil ve surette Marbaş Menkul Değerler A.Ş. ve çalışanları sorumlu tutulamayacak ve hiçbir şekil ve surette her ne nam altında olursa olsun Marbaş Yatırım Menkul Değerler A.Ş. çalışanlarından talepte bulunulmayacaktır.