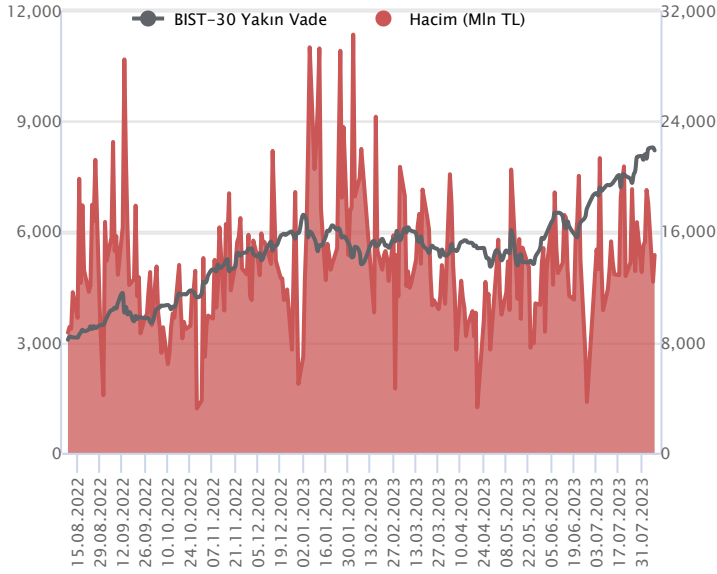


| Sözleşme Kodu             | Vade Ayı   | Uzlaşma Fiyatı | Önceki Uzlaşma Fiyatı | Değişim | Değişim Puan | Gün İçi Yüksek | Gün İçi Düşük | İşlem Miktarı | İşlem Hacim       | Açık Pozisyon | Açık Pozisyon Değişimi | Vadeye Kalan Gün Sayısı | Takasbank Başlangıç Teminatı % |
|---------------------------|------------|----------------|-----------------------|---------|--------------|----------------|---------------|---------------|-------------------|---------------|------------------------|-------------------------|--------------------------------|
| <b>ENDEKS KONTRATLARI</b> |            |                |                       |         |              |                |               |               |                   |               |                        |                         |                                |
| F_XU0300823               | 31.08.2023 | 8,195.00       | 8,277.50              | -1.00 % | -82.50       | 8,319.00       | 8,124.00      | 174,064.00    | 14,312,742,610.00 | 216,184.00    | -3,877.00              | 23                      | 16                             |
| F_XU0301023               | 31.10.2023 | 8,635.25       | 8,692.25              | -0.66 % | -57.00       | 8,737.25       | 8,560.00      | 2,833.00      | 244,853,810.00    | 4,806.00      | 467.00                 | 84                      | 16                             |

### BIST 30 Yakın Vadeli Kontratı



Günün genelini satış baskısı altında geçiren Ağustos vadeli endeks sözleşmesi, 8.124 ile 8.319 seviyeleri arasında işlem görerek günü %0,99 kayıpla 8.195 uzlaşma fiyatından kapattı. Akşam senasında yatay seyir izleyen sözleşme uzlaşma fiyatının hemen üstünde 8.204 puandan kapanış gerçekleştirdi. Yurtdışı tarafında risk iştahının düşük olduğu bir gün geride kaldı. ABD borsaları düşüşle kapatırken bu sabah vadeli lerinde hafif alıcılı. Asya piyasalarında satıcılı görünüm hakim ve Avrupa borsalarının güne hafif alıcılı açılış yapması beklenmekte. Ağustos vadeli sözleşmenin güne volatil bir başlangıç yapmasını bekliyoruz.

Teknik olarak, dün belirttiğimiz 8.300 seviyesini sözleşme için önemli direnç bölgesi olarak görmekteyiz. Yükselişler 8.300 altında kaldığı sürece, son dönemde görülen yükselişin kar satışlarının devamı beklenebilir. 8.124 gün içi ilk desteğimiz olup altında kalıcı olması durumunda 8.040-7.920 bölgesine doğru satışlar hız kazanabilir. 8.300 üstünde kalıcı olması halinde 8,385-8.520 seviyeleri hedeflenebilir.

#### Endeks - 30 Yakın Vade Aracı Kurum Dağılımı Günlük Değişim

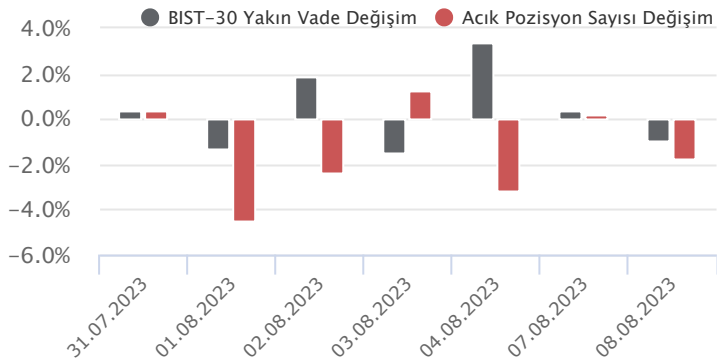
| Long               |         |         | Short            |         |         |
|--------------------|---------|---------|------------------|---------|---------|
| Kurum              | Net Lot | Pay (%) | Kurum            | Net Lot | Pay (%) |
| Bank of America    | 8.267   | 36      | İş Yatırım       | 5.403   | 24      |
| Teb Yatırım        | 7.476   | 33      | Meksa Yatırım    | 4.271   | 19      |
| Garanti BBVA       | 2.222   | 10      | Tacirler Yatırım | 2.845   | 13      |
| QNB Finans Yatırım | 1.138   | 5       | İnfo Yatırım     | 2.439   | 11      |
| HSBC Yatırım       | 1.058   | 5       | Oyak Yatırım     | 2.034   | 9       |
| Diğer              | 2.582   | 11      | Diğer            | 5.751   | 25      |

İlk 5 Kurum Alım Ağırlıklı

#### Endeks - 30 Yakın Vade Aracı Kurum Dağılımı Tüm Vade

| Long               |         |         | Short            |         |         |
|--------------------|---------|---------|------------------|---------|---------|
| Kurum              | Net Lot | Pay (%) | Kurum            | Net Lot | Pay (%) |
| Teb Yatırım        | 55.833  | 47      | Tacirler Yatırım | 17.275  | 15      |
| Bank of America    | 25.405  | 22      | Deniz Yatırım    | 15.422  | 13      |
| İş Yatırım         | 23.146  | 20      | Ak Yatırım       | 12.766  | 11      |
| Yapı Kredi Yatırım | 8.093   | 7       | İnfo Yatırım     | 12.339  | 10      |
| Halk Yatırım       | 4.812   | 4       | Meksa Yatırım    | 10.123  | 9       |
| Diğer              | 1.017   | 1       | Diğer            | 50.384  | 43      |

İlk 5 Kurum Alım Ağırlıklı

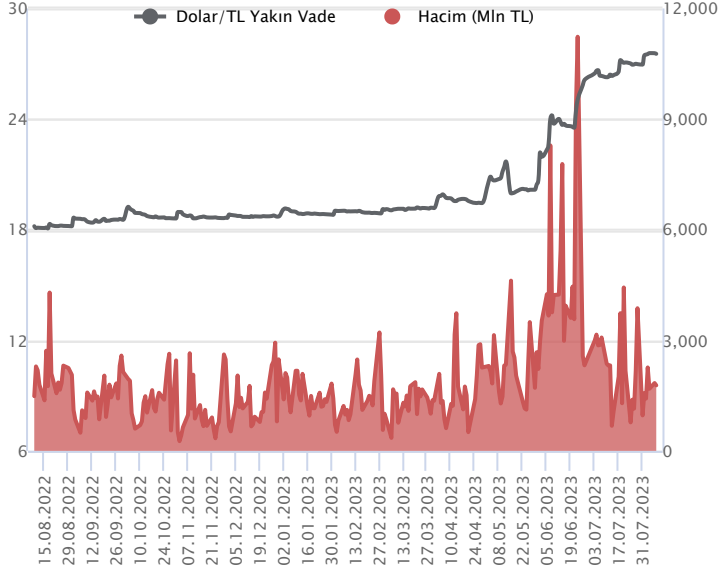


#### Fiyat (%) Açık Pozisyon (%) Yorum

|        |        |   |
|--------|--------|---|
| Artış  | Artış  | Yükselişin devamlılığı için sinyal olarak kabul edilebilir. |
| Artış  | Azalış | Yükselişin desteklenmediğini gösterir.                      |
| Azalış | Artış  | Düşüşlerin devamlılığı için sinyal olarak kabul edilebilir. |
| Azalış | Azalış | Düşüşlerin desteklenmediğini gösterir.                      |

| Sözleşme Kodu            | Vade Ayı   | Uzlaşma Fiyatı | Önceki Uzlaşma Fiyatı | Değişim | Değişim Puan | Gün İçi Yüksek | Gün İçi Düşük | İşlem Miktarı | İşlem Hacim   | Açık Pozisyon | Açık Pozisyon Değişimi | Vadeye Kalan Gün Sayısı | Takasbank Başlangıç Teminatı % |
|--------------------------|------------|----------------|-----------------------|---------|--------------|----------------|---------------|---------------|---------------|---------------|------------------------|-------------------------|--------------------------------|
| <b>DÖVİZ KONTRATLARI</b> |            |                |                       |         |              |                |               |               |               |               |                        |                         |                                |
| F_EURTRY0823             | 31.08.2023 | 30.1833        | 30.3619               | -0.59 % | -0.18        | 30.4700        | 30.1551       | 1,294         | 39,204,659    | 15,599        | -34                    | 23                      | 16                             |
| F_EURTRY0923             | 29.09.2023 | 31.0460        | 31.1167               | -0.23 % | -0.07        | 31.3138        | 31.0350       | 107           | 3,335,960     | 219           | 65                     | 52                      | 16                             |
| F_EURUSD0823             | 31.08.2023 | 1.0960         | 1.1012                | -0.47 % | -0.01        | 1.1023         | 1.0948        | 3,650         | 108,041,926   | 34,866        | 776                    | 23                      | 4                              |
| F_EURUSD0923             | 29.09.2023 | 1.0969         | 1.1030                | -0.55 % | -0.01        | 1.1022         | 1.0962        | 283           | 8,382,452     | 559           | 196                    | 52                      | 4                              |
| F_USDTRY0823             | 31.08.2023 | 27.5429        | 27.5701               | -0.10 % | -0.03        | 27.6681        | 27.5330       | 64,336        | 1,776,566,586 | 1,314,204     | -7,182                 | 23                      | 15                             |
| F_USDTRY0923             | 29.09.2023 | 28.2499        | 28.2485               | 0.00 %  | 0.00         | 28.3990        | 28.2448       | 33,647        | 952,850,164   | 518,000       | 17,818                 | 52                      | 15                             |

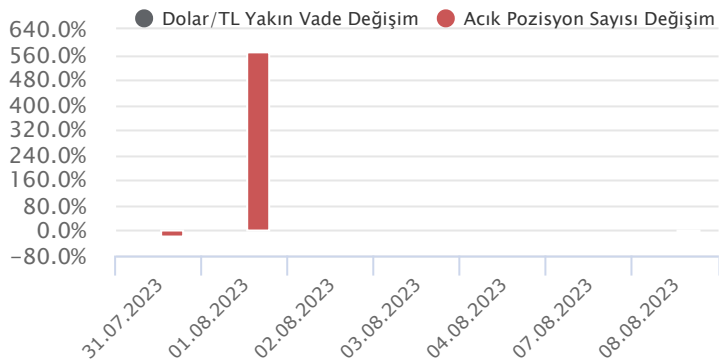
**Dolar/TL Yakın Vadeli Kontratı**



Ağustos vadeli Dolar/TL sözleşmesi dün 27,5330 ile 27,6681 seviyeleri arasında dalgalanarak günü %0,10'luk düşüyle 27,5429 uzlaşma fiyatından tamamladı. İstanbul Sanayi Odası verilerine göre Türkiye imalat sektörü ihracat iklimi endeksi temmuzda 50,3'e geriledi. Veri haziranda 50,1 olarak açıklanmıştı. Veri son üç ayda gerileme kaydederken, 50 eşik değerinde tutundu. Cumhurbaşkanı Yardımcısı Cevdet Yılmaz, orta vadeli programın önemli işlev göreceğini bildirdi. ABD tarafında haziran ayı dış ticaret açığı 65,5 milyar dolar ile son üç ayın en düşük seviyesine geriledi. Ülkede toptan stoklar ise haziranda %0,7 oranında düştü. Açıklanan verilerin ve açıklamaların kur fiyatlaması üzerine etkisi olmadı. Bugün yurt içerisinde ve ABD'de önemli bir veri akışı bulunmuyor. Dolar/TL spot kuru, bu sabah saat 08:30 itibarıyla 27,12 civarında seyrediyor. Dolar endeksi ise 102,37'li seviyelerde hareket ediyor. Bu bağlamda sözleşmede bugün 27,67 – 27,72 ve 27,85 seviyeleri direnç; 27,48 – 27,43 ve 27,37 seviyeleri ise destek olarak izlenebilir.

| Dolar/TL Yakın Vade Aracı Kurum Dağılımı Günlük Değişim |         |         |                    |         |         |
|---|---------|---------|--------------------|---------|---------|
| Long  |         |         | Short              |         |         |
| Kurum   | Net Lot | Pay (%) | Kurum              | Net Lot | Pay (%) |
| Yapı ve Kredi   | 16.559  | 41      | Oyak Yatırım       | 10.471  | 26      |
| İş Yatırım  | 5.503   | 14      | İş Bankası         | 9.986   | 25      |
| Finansbank  | 5.074   | 13      | Yapı Kredi Yatırım | 4.654   | 12      |
| İnfo Yatırım  | 4.298   | 11      | Bank of America    | 3.466   | 9       |
| Akbank  | 3.190   | 8       | QNB Finans Yatırım | 1.834   | 5       |
| Diğer   | 5.692   | 14      | Diğer              | 9.915   | 25      |
| <b>İlk 5 Kurum Alım Ağırlıklı</b>                       |         |         |                    |         |         |

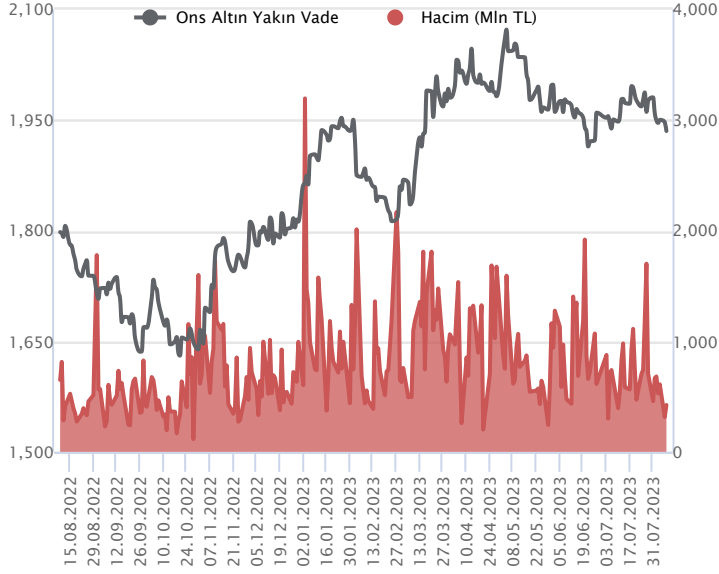
| Dolar/TL Yakın Vade Aracı Kurum Dağılımı Tüm Vade |                |           |                     |                |           |
|---|----------------|-----------|---------------------|----------------|-----------|
| Long  |                |           | Short               |                |           |
| Kurum   | Net Lot        | Pay (%)   | Kurum               | Net Lot        | Pay (%)   |
| Ak Yatırım  | 363.288        | 33        | Akbank              | 617.168        | 56        |
| Yapı Kredi Yatırım                                | 115.126        | 10        | Teb Yatırım         | 175.199        | 16        |
| Deniz Yatırım                                     | 94.210         | 9         | Fibabank            | 73.124         | 7         |
| Bank of america                                   | 80.188         | 7         | T.C. Merkez Bankası | 50.018         | 5         |
| Alternatif Yatırım                                | 49.832         | 5         | Finansbank          | 42.007         | 4         |
| <b>Diğer</b>                                      | <b>400.697</b> | <b>36</b> | <b>Diğer</b>        | <b>145.825</b> | <b>13</b> |
| <b>İlk 5 Kurum Satım Ağırlıklı</b>                |                |           |                     |                |           |



| Fiyat (%) | Açık Pozisyon (%) | Yorum   |
|-----------|-------------------|---|
| Artış     | Artış             | Yükselişin devamlılığı için sinyal olarak kabul edilebilir. |
| Artış     | Azalış            | Yükselişin desteklenmediğini gösterir.                      |
| Azalış    | Artış             | Düşüşlerin devamlılığı için sinyal olarak kabul edilebilir. |
| Azalış    | Azalış            | Düşüşlerin desteklenmediğini gösterir.                      |

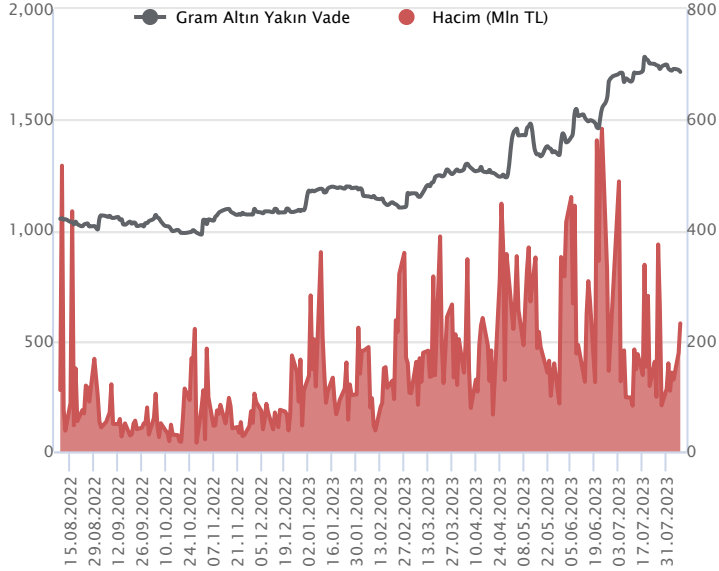
| Sözleşme Kodu            | Vade Ayı   | Uzlaşma Fiyatı | Önceki Uzlaşma Fiyatı | Değişim | Değişim Puanı | Gün İçi Yüksek | Gün İçi Düşük | İşlem Miktarı | İşlem Hacim | Açık Pozisyon | Açık Pozisyon Değişimi | Vadeye Kalan Gün Sayısı | Takasbank Başlangıç Teminatı % |
|--------------------------|------------|----------------|-----------------------|---------|---------------|----------------|---------------|---------------|-------------|---------------|------------------------|-------------------------|--------------------------------|
| <b>ALTIN KONTRATLARI</b> |            |                |                       |         |               |                |               |               |             |               |                        |                         |                                |
| F_XAUTRYM0823            | 31.08.2023 | 1,715.530      | 1,724.500             | -0.52 % | -8.97         | 1,730.000      | 1,714.440     | 134,417       | 231,494,583 | 1,202,561     | 72,765                 | 23                      | 15                             |
| F_XAUTRYM1023            | 31.10.2023 | 1,826.840      | 1,827.400             | -0.03 % | -0.56         | 1,842.970      | 1,826.300     | 44,406        | 81,586,866  | 95,801        | 1,016                  | 84                      | 15                             |
| F_XAUUSD0823             | 31.08.2023 | 1,936.850      | 1,945.700             | -0.45 % | -8.85         | 1,949.850      | 1,933.100     | 8,096         | 423,449,676 | 94,435        | -1,245                 | 23                      | 8                              |
| F_XAUUSD1023             | 31.10.2023 | 1,958.900      | 1,965.350             | -0.33 % | -6.45         | 1,968.900      | 1,954.000     | 2,068         | 109,317,607 | 12,990        | 400                    | 84                      | 8                              |

### ONS ALTIN Yakın Vadeli Kontratı



Ağustos vadeli ons altın sözleşmesi dün 1933,10 – 1949,85\$ arasında seyrederek, günü yüzde 0,45 kayıpla 1936,85\$ uzlaşma fiyatından kapattı. Spot piyasada saat 08:30 itibariyle ons altın 1931\$ seviyesinde bulunuyor. Sözleşmede son dönemde izlenen yatay seyirler sebebiyle bugünkü stratejimizi de korumaya devam edebiliriz. Sözleşme için 1935\$ destek noktası olarak izleniyor. Bu destek altı kapanışların devamında aşağı yönlü pozisyonların artması beklenebilir. Bu noktada sözleşme için 1954\$ stop seviyesi belirlenerek 1895\$ kar alımı için hedeflenebilir. Yukarıda 1950\$ direnç noktası olarak bulunuyor. Bu direncin üzerinde kapanışların devamında ise 1930\$ stop seviyesi olmak koşuluyla 1989\$ seviyesi değerlendirilebilir. Bugün için ABD'de açıklanacak önemli bir veri akışı bulunmamaktadır. Gün içerisinde Fed üyelerinin konuşmaları izlenebilir. Sözleşmede olası oynaklığa karşı yatırımcıların aktif bir kar al/zarar durdur seviyesi belirleyerek hareket etmeleri daha sağlıklı olabilir.

### GRAM ALTIN Yakın Vadeli Kontratı

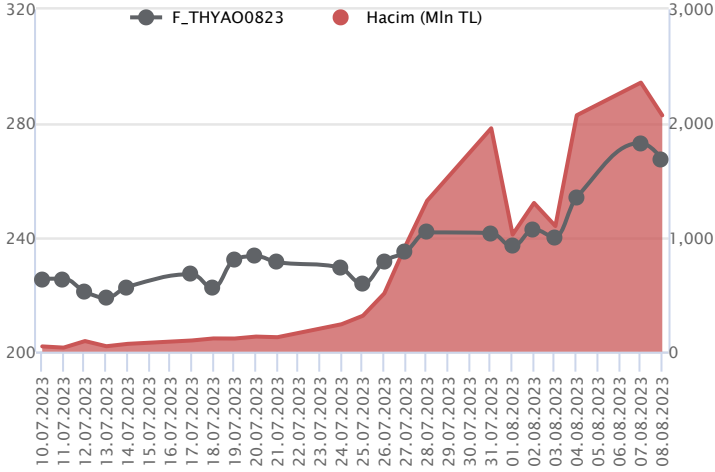


Ağustos vadeli gram altın sözleşmesi dün 1714,44 – 1730,00 TL arasında dalgalanarak, günü yüzde 0,52 düşüyle 1715,53 TL uzlaşma fiyatından tamamladı. Spot piyasada saat 08:30 itibariyle gram altın 1681 TL seviyesinde izleniyor. Ons altın 1931\$ ve Dolar/TL kuru 27,00 TL seviyesinde bulunuyor. Bugün için veri takvimi sakin gözüküyor. Sözleşmede olası oynaklığa karşı yatırımcıların aktif bir kar al/zarar durdur seviyesi belirleyerek hareket etmeleri daha sağlıklı olabilir.

| Sözleşme  | Vade Ayı   | Son Uzlaşma | Önceki Uzlaşma | Değişim % | Günün Düşüğü | Günün Yükselişi | İşlem Adedi | İşlem Hacmi   |
|---|------------|-------------|----------------|-----------|--------------|-----------------|-------------|---------------|
| <b>PAY VADELİ SÖZLEŞMELERİNDE EN FAZLA İŞLEM GÖRENLER</b> |            |             |                |           |              |                 |             |               |
| F_THYAO0823   | 31.08.2023 | 268.010     | 273.010        | -1.8 %    | 263.810      | 275.640         | 76,992      | 2,070,688,162 |
| F_YKBNK0823   | 31.08.2023 | 15.230      | 15.230         | 0.0 %     | 14.960       | 15.490          | 899,834     | 1,372,234,486 |
| F_GARAN0823   | 31.08.2023 | 49.200      | 48.010         | 2.5 %     | 47.620       | 50.300          | 213,264     | 1,049,037,758 |

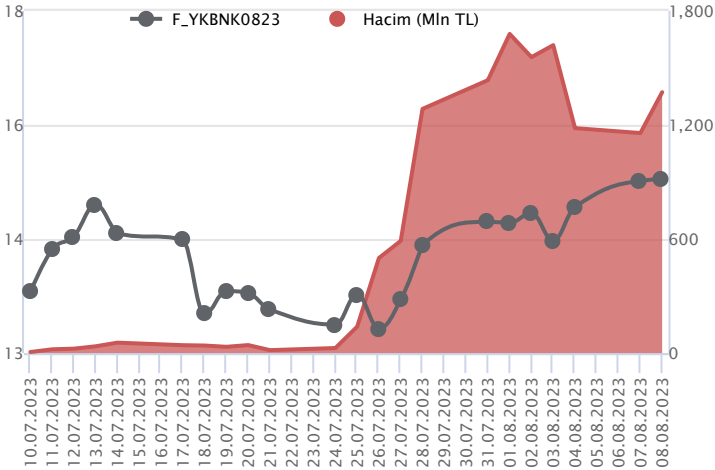
Pay vadeli sözleşmeleri, düşük teminatlarla yüksek tutarlı pozisyonlar almayı mümkün kılar. Pay vadeli sözleşmeleri ile ilgili daha detaylı bilgi almak için Marbaş Menkul Değerler A.Ş. ile iletişime geçebilirsiniz.

### F\_THYAO0823 Vadeli Kontratı



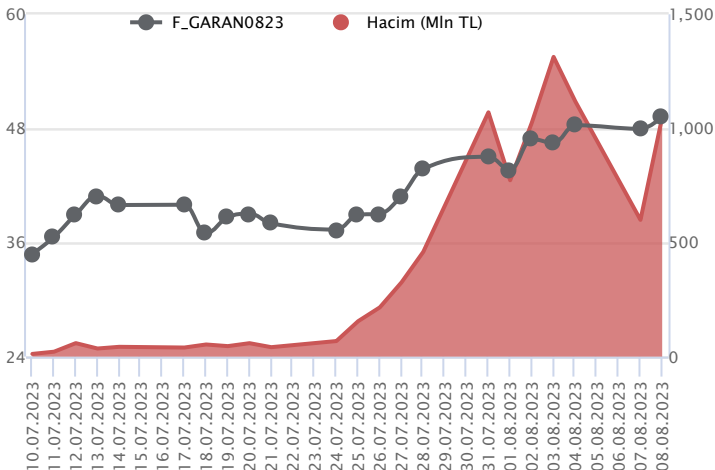
Finansalları sabah itibari ile beklentilerin üzerinde açıklanan, Ağustos Vadeli THYAO sözleşmesi dün 263,81 TL – 275,64 TL seviyeleri arasında dalgalanarak günü 268,01 TL uzlaşma fiyatından %1,8'lik kayıpla tamamladı. Hafta başı yaşanan güçlü alımların ardından dün zirvenin yenilendiği ancak sonra kar satışlarının etkili olduğu sözleşmede geri çekilmelerde 260,00 TL – 257,35 TL ve 252,74 TL seviyeleri takip edilecek destek noktalarıdır. 270,00 TL üzerinde tekrar saatlik kapanışların yaşanması halinde pozitif seyir devamı beklenirken, ilk etapta 275,64 TL, devamında 278,95 TL – 282,55 TL izlenecek pivot seviyeleridir. Sektör genelinde yaşanan volatilitenin nedeniyle alınacak pozisyonlarda temkinli olunması aktif bir stop-loss stratejisine bağlı kalınması faydalı olacaktır.

### F\_YKBNK0823 Vadeli Kontratı



Endekste negatif kapanış yaşanırken bankacılık sektöründe pozitif ayrışma ön plandaydı. Ağustos vadeli YKBNK sözleşmesi 14,96 TL – 15,49 TL seviyeleri arasında dalgalanarak günü 15,23 TL uzlaşma fiyatından tamamladı. Alımların güçlü seyrini koruduğu sözleşmede zirvenin bulunduğu 15,49 TL öne çıkan ilk direnç noktasıdır. Bu bölgenin üzerinde 15,56 TL ve 15,70 TL seviyeleri takip edilebilir. Sözleşmede realizasyonların etkili olması durumunda 15,20 TL altında baskı artış kaydedeceğinden 5 günlük ortalamanın bulunduğu 15,10 TL - 14,88 TL ve 14,60 TL takip edilecek desteklerdir. Sektör genelinde yaşanan volatilitenin nedeniyle alınacak pozisyonlarda temkinli olunması aktif bir stop-loss stratejisine bağlı kalınması faydalı olacaktır.

### F\_GARAN0823 Vadeli Kontratı



Dün BIST 30 endeksinde düzeltme eğilimleri izlenirken, bankacılık endeksi ise %0,63 oranında değer kazandı. Ağustos vadeli GARAN pay sözleşmesi dün 47,62 TL ile 50,30 TL seviyeleri arasında dalgalanarak günü %2,48'lik yükselişle 49,20 TL uzlaşma fiyatından tamamladı. Tarihi zirve seviyelerin test edildiği sözleşmede 48,30 TL üzerindeki fiyatlamaların devamı durumunda yükseliş eğiliminin devamı takip edilebilir. Bu bağlamda dün görülen zirve seviye olan 50,34 TL seviyesi direnç olup, devamı yükselişlerde 50,97 TL seviyesi direnç olarak takip edilebilir. Aşağı tarafta ise 48,30 TL seviyesi altındaki fiyatlamalarda 47,26 TL ve 45,42 TL seviyeleri destek noktaları olarak izlenebilir. Sözleşmede gün altı periyotlarda negatif uyumsuzluklar görülmektedir. Momentum hareketi devam ettiği sürece negatif uyumsuzlukların düzeltme hareketi olarak takip edilmesi gerektiğini değerlendiriyoruz.

**Dayanak Varlıkların Teknik Gösterge Görünümleri****20 Gün Ortalama/Fiyat Kesişmesi (YUKARI)**

Bu şartları sağlayan dayanak varlık bulunmamaktadır.

**Güç Göstergeleri Olumlu**

GARAN  
ISGYO  
PGSUS  
MGROS  
AEFES

RSI ve Momentum göstergelerine göre olumlu olanlar

**50 Gün Ortalama/Fiyat Kesişmesi (YUKARI)**

Bu şartları sağlayan dayanak varlık bulunmamaktadır.

**MACD**

|         |           |
|---------|-----------|
| EUR/USD | GÜÇLÜ SAT |
| SKBNK   | ZAYIF AL  |
| DOHOL   | ZAYIF SAT |
| ENJSA   | ZAYIF SAT |
| KARSN   | ZAYIF SAT |

**20/50 Gün Ortalama Kesişmesi (YUKARI)**

Bu şartları sağlayan dayanak varlık bulunmamaktadır.

**Para Girişi Olan Dayanak Varlıklar**

|       | Kapanış | İşlem Hacmi (Mln TL) |
|-------|---------|----------------------|
| KOZAL | 28.24   | 6,474.68879          |
| TCELL | 53.70   | 2,625.38464          |

**Yüksek Hacimliler**

|       | İşlem Hacmi (Mln TL) |
|-------|----------------------|
| XU030 | 94,537.29            |
| X10XB | 50,191.96            |
| XSD25 | 48,890.47            |
| XLBNK | 20,691.13            |
| THYAO | 13,802.40            |

**20 Gün Ortalama/Fiyat Kesişmesi (AŞAĞI)**

TTKOM

**Güç Göstergeleri Zayıf**

SASA

RSI ve Momentum göstergelerine göre zayıf olanlar

**50 Gün Ortalama/Fiyat Kesişmesi (AŞAĞI)**

SASA

**Göstergeleri Dipte Olanlar**

XAU/USD  
SASA

CCI, RSI, Stochastics, Williams' %R , MFI ve DX göstergelerinin ortalaması en düşük olanlar

**20/50 Gün Ortalama Kesişmesi (AŞAĞI)**

Bu şartları sağlayan dayanak varlık bulunmamaktadır.

**Para Çıkışı Olan Dayanak Varlıklar**

|  | Kapanış | İşlem Hacmi (Mln TL) |
|--|---------|----------------------|
| Bu şartları sağlayan dayanak varlık bulunmamaktadır. |         |                      |


**Dayanak Varlıkların Teknik Gösterge Konumları**

| Kod     | 5 Günlük H.O | 10 Günlük H.O | 20 Günlük H.O | 50 Günlük H.O | RSI   | StochS | MACD  | CCI   |
|---------|--------------|---------------|---------------|---------------|-------|--------|-------|-------|
| AEFES   | ALIM         | ALIM          | ALIM          | ALIM          | SATIM | ALIM   | ALIM  | SATIM |
| AKBNK   | ALIM         | ALIM          | ALIM          | ALIM          | SATIM | SATIM  | ALIM  | SATIM |
| AKSEN   | SATIM        | SATIM         | ALIM          | ALIM          | SATIM | SATIM  | SATIM | SATIM |
| ALARK   | ALIM         | ALIM          | ALIM          | ALIM          | SATIM | ALIM   | ALIM  | SATIM |
| ARCLK   | SATIM        | SATIM         | ALIM          | ALIM          | SATIM | SATIM  | SATIM | SATIM |
| ASELS   | SATIM        | ALIM          | ALIM          | ALIM          | SATIM | ALIM   | SATIM | SATIM |
| ASTOR   | ALIM         | ALIM          | ALIM          | ALIM          | SATIM | ALIM   | ALIM  | ALIM  |
| BIMAS   | ALIM         | ALIM          | ALIM          | ALIM          | ALIM  | ALIM   | ALIM  | SATIM |
| CNH/TRY | SATIM        | SATIM         | ALIM          | ALIM          | SATIM | ALIM   | SATIM | SATIM |
| DOHOL   | SATIM        | ALIM          | ALIM          | ALIM          | SATIM | SATIM  | SATIM | SATIM |
| ECILC   | SATIM        | ALIM          | ALIM          | ALIM          | SATIM | SATIM  | SATIM | SATIM |
| EKGYO   | ALIM         | ALIM          | ALIM          | ALIM          | SATIM | ALIM   | ALIM  | SATIM |
| ENJSA   | SATIM        | ALIM          | ALIM          | ALIM          | SATIM | ALIM   | SATIM | SATIM |
| ENKAI   | SATIM        | SATIM         | ALIM          | ALIM          | SATIM | ALIM   | SATIM | SATIM |
| EREGL   | ALIM         | ALIM          | ALIM          | ALIM          | ALIM  | SATIM  | ALIM  | SATIM |
| EUR/TRY | SATIM        | SATIM         | ALIM          | ALIM          | SATIM | SATIM  | SATIM | ALIM  |
| EUR/USD | SATIM        | SATIM         | SATIM         | SATIM         | SATIM | SATIM  | SATIM | SATIM |
| FROTO   | SATIM        | ALIM          | ALIM          | ALIM          | SATIM | ALIM   | SATIM | SATIM |
| GARAN   | ALIM         | ALIM          | ALIM          | ALIM          | ALIM  | ALIM   | ALIM  | SATIM |
| GBP/USD | SATIM        | SATIM         | SATIM         | SATIM         | SATIM | SATIM  | SATIM | ALIM  |
| GUBRF   | ALIM         | ALIM          | ALIM          | ALIM          | ALIM  | ALIM   | ALIM  | ALIM  |
| HALKB   | SATIM        | ALIM          | ALIM          | ALIM          | SATIM | SATIM  | SATIM | SATIM |
| HEKTS   | SATIM        | SATIM         | SATIM         | SATIM         | SATIM | ALIM   | SATIM | SATIM |
| ISCTR   | ALIM         | ALIM          | ALIM          | ALIM          | ALIM  | SATIM  | ALIM  | SATIM |
| ISGYO   | ALIM         | ALIM          | ALIM          | ALIM          | ALIM  | SATIM  | ALIM  | SATIM |
| KARSN   | SATIM        | ALIM          | ALIM          | ALIM          | SATIM | SATIM  | SATIM | SATIM |
| KCHOL   | SATIM        | ALIM          | ALIM          | ALIM          | SATIM | SATIM  | ALIM  | SATIM |
| KOZAA   | ALIM         | ALIM          | ALIM          | ALIM          | ALIM  | SATIM  | SATIM | ALIM  |
| KOZAL   | ALIM         | ALIM          | ALIM          | ALIM          | ALIM  | SATIM  | SATIM | ALIM  |
| KRDMD   | SATIM        | SATIM         | ALIM          | ALIM          | SATIM | SATIM  | SATIM | SATIM |
| MGROS   | ALIM         | ALIM          | ALIM          | ALIM          | ALIM  | ALIM   | ALIM  | SATIM |
| ODAS    | ALIM         | ALIM          | ALIM          | ALIM          | SATIM | SATIM  | SATIM | SATIM |
| OYAKC   | ALIM         | ALIM          | ALIM          | ALIM          | SATIM | ALIM   | ALIM  | SATIM |
| PETKM   | ALIM         | ALIM          | ALIM          | ALIM          | SATIM | ALIM   | ALIM  | SATIM |
| PGSUS   | ALIM         | ALIM          | ALIM          | ALIM          | ALIM  | SATIM  | ALIM  | ALIM  |
| RUB/TRY | SATIM        | SATIM         | SATIM         | SATIM         | SATIM | SATIM  | SATIM | ALIM  |
| SAHOL   | ALIM         | ALIM          | ALIM          | ALIM          | SATIM | SATIM  | ALIM  | SATIM |
| SASA    | SATIM        | SATIM         | SATIM         | SATIM         | SATIM | ALIM   | SATIM | SATIM |
| SISE    | SATIM        | SATIM         | ALIM          | ALIM          | SATIM | ALIM   | ALIM  | SATIM |
| SKBNK   | ALIM         | ALIM          | ALIM          | ALIM          | ALIM  | SATIM  | ALIM  | ALIM  |
| SOKM    | ALIM         | ALIM          | ALIM          | ALIM          | SATIM | SATIM  | SATIM | SATIM |
| TAVHL   | SATIM        | ALIM          | ALIM          | ALIM          | SATIM | SATIM  | SATIM | SATIM |
| TCELL   | ALIM         | ALIM          | ALIM          | ALIM          | ALIM  | SATIM  | ALIM  | ALIM  |
| THYAO   | ALIM         | ALIM          | ALIM          | ALIM          | ALIM  | ALIM   | ALIM  | ALIM  |
| TKFEN   | SATIM        | SATIM         | ALIM          | ALIM          | SATIM | SATIM  | SATIM | SATIM |
| TOASO   | SATIM        | ALIM          | ALIM          | ALIM          | SATIM | ALIM   | ALIM  | SATIM |
| TSKB    | ALIM         | ALIM          | ALIM          | ALIM          | SATIM | ALIM   | ALIM  | SATIM |
| TTKOM   | SATIM        | SATIM         | SATIM         | ALIM          | SATIM | ALIM   | SATIM | SATIM |
| TUPRS   | SATIM        | ALIM          | ALIM          | ALIM          | SATIM | SATIM  | ALIM  | SATIM |
| USD/TRY | ALIM         | ALIM          | ALIM          | ALIM          | SATIM | ALIM   | SATIM | ALIM  |
| VAKBN   | ALIM         | ALIM          | ALIM          | ALIM          | ALIM  | ALIM   | ALIM  | SATIM |
| VESTL   | SATIM        | SATIM         | ALIM          | ALIM          | SATIM | SATIM  | SATIM | SATIM |
| X10XB   | ALIM         | ALIM          | ALIM          | ALIM          | SATIM | SATIM  | ALIM  | SATIM |
| XAU/TRY | ALIM         | ALIM          | ALIM          | ALIM          | ALIM  | SATIM  | SATIM | ALIM  |
| XAU/USD | SATIM        | SATIM         | SATIM         | SATIM         | SATIM | SATIM  | SATIM | SATIM |
| XLBNK   | ALIM         | ALIM          | ALIM          | ALIM          | ALIM  | SATIM  | ALIM  | SATIM |
| XSD25   | ALIM         | ALIM          | ALIM          | ALIM          | SATIM | SATIM  | ALIM  | SATIM |
| XU030   | ALIM         | ALIM          | ALIM          | ALIM          | SATIM | SATIM  | ALIM  | SATIM |
| YKBNK   | ALIM         | ALIM          | ALIM          | ALIM          | ALIM  | SATIM  | ALIM  | ALIM  |



| Kod              | Destek 3 | Destek 2 | Destek 1 | Kapanış          | Pivot         | Direnç 1 | Direnç 2 | Direnç 3 |
|------------------|----------|----------|----------|------------------|---------------|----------|----------|----------|
| <b>DESTEKLER</b> |          |          |          | <b>DİRENÇLER</b> |               |          |          |          |
| F_AEFES0823      | 98.09    | 101.95   | 104.30   | <b>106.66</b>    | <b>108.16</b> | 110.51   | 114.37   | 116.72   |
| F_AEFES0923      | 98.51    | 102.87   | 105.24   | <b>107.61</b>    | <b>109.60</b> | 111.97   | 116.33   | 118.70   |
| F_AKBNK0823      | 27.17    | 27.80    | 28.31    | <b>28.81</b>     | <b>28.94</b>  | 29.45    | 30.08    | 30.59    |
| F_AKBNK0923      | 27.87    | 28.50    | 28.98    | <b>29.45</b>     | <b>29.61</b>  | 30.09    | 30.72    | 31.20    |
| F_AKSEN0823      | 37.22    | 38.19    | 38.70    | <b>39.20</b>     | <b>39.67</b>  | 40.18    | 41.15    | 41.66    |
| F_AKSEN0923      | 38.68    | 39.44    | 39.87    | <b>40.30</b>     | <b>40.63</b>  | 41.06    | 41.82    | 42.25    |
| F_ALARK0823      | 105.67   | 108.81   | 111.24   | <b>113.66</b>    | <b>114.38</b> | 116.81   | 119.95   | 122.38   |
| F_ALARK0923      | 110.16   | 112.65   | 115.19   | <b>117.73</b>    | <b>117.68</b> | 120.22   | 122.71   | 125.25   |
| F_ARCLK0823      | 136.80   | 141.55   | 146.68   | <b>151.80</b>    | <b>151.43</b> | 156.56   | 161.31   | 166.44   |
| F_ARCLK0923      | 143.22   | 146.61   | 149.34   | <b>152.06</b>    | <b>152.73</b> | 155.46   | 158.85   | 161.58   |
| F_ASELS0823      | 73.54    | 75.45    | 76.80    | <b>78.16</b>     | <b>78.71</b>  | 80.06    | 81.97    | 83.32    |
| F_ASELS0923      | 74.81    | 77.05    | 78.41    | <b>79.76</b>     | <b>80.65</b>  | 82.01    | 84.25    | 85.61    |
| F_ASTOR0823      | 99.03    | 102.05   | 106.95   | <b>111.84</b>    | <b>109.97</b> | 114.87   | 117.89   | 122.79   |
| F_ASTOR0923      | 101.65   | 104.57   | 109.21   | <b>113.84</b>    | <b>112.13</b> | 116.77   | 119.69   | 124.33   |
| F_BIMAS0823      | 225.05   | 227.80   | 231.75   | <b>235.70</b>    | <b>234.50</b> | 238.45   | 241.20   | 245.15   |
| F_BIMAS0923      | 231.81   | 234.16   | 237.97   | <b>241.79</b>    | <b>240.32</b> | 244.13   | 246.48   | 250.29   |
| F_CNHTRY0823     | 3.83     | 3.83     | 3.83     | <b>3.83</b>      | <b>3.83</b>   | 3.83     | 3.83     | 3.83     |
| F_DOHOL0823      | 12.28    | 12.66    | 12.89    | <b>13.11</b>     | <b>13.27</b>  | 13.50    | 13.88    | 14.11    |
| F_DOHOL0923      | 12.69    | 13.04    | 13.24    | <b>13.43</b>     | <b>13.59</b>  | 13.79    | 14.14    | 14.34    |
| F_ECILC0823      | 39.22    | 41.26    | 42.45    | <b>43.64</b>     | <b>44.49</b>  | 45.68    | 47.72    | 48.91    |
| F_ECILC0923      | 39.97    | 42.26    | 43.56    | <b>44.87</b>     | <b>45.85</b>  | 47.15    | 49.44    | 50.74    |
| F_EKGYO0823      | 8.60     | 8.84     | 9.00     | <b>9.16</b>      | <b>9.24</b>   | 9.40     | 9.64     | 9.80     |
| F_EKGYO0923      | 8.90     | 9.12     | 9.27     | <b>9.42</b>      | <b>9.49</b>   | 9.64     | 9.86     | 10.01    |
| F_ENJSA0823      | 46.35    | 48.23    | 49.20    | <b>50.18</b>     | <b>51.08</b>  | 52.05    | 53.93    | 54.90    |
| F_ENJSA0923      | 47.15    | 49.33    | 50.51    | <b>51.68</b>     | <b>52.69</b>  | 53.87    | 56.05    | 57.23    |
| F_ENKAI0823      | 32.30    | 32.90    | 33.34    | <b>33.78</b>     | <b>33.94</b>  | 34.38    | 34.98    | 35.42    |
| F_ENKAI0923      | 33.76    | 34.16    | 34.55    | <b>34.95</b>     | <b>34.95</b>  | 35.34    | 35.74    | 36.13    |
| F_EREGL0823      | 40.69    | 41.19    | 41.61    | <b>42.03</b>     | <b>42.11</b>  | 42.53    | 43.03    | 43.45    |
| F_EREGL0923      | 41.89    | 42.35    | 42.75    | <b>43.14</b>     | <b>43.21</b>  | 43.61    | 44.07    | 44.47    |
| F_EURTRY0823     | 29.75    | 29.95    | 30.06    | <b>30.18</b>     | <b>30.27</b>  | 30.38    | 30.58    | 30.69    |
| F_EURTRY0923     | 30.68    | 30.86    | 30.95    | <b>31.05</b>     | <b>31.13</b>  | 31.23    | 31.41    | 31.51    |
| F_EURUSD0823     | 1.09     | 1.09     | 1.09     | <b>1.10</b>      | <b>1.10</b>   | 1.10     | 1.11     | 1.11     |
| F_EURUSD0923     | 1.09     | 1.09     | 1.10     | <b>1.10</b>      | <b>1.10</b>   | 1.10     | 1.10     | 1.11     |
| F_FROTO0823      | 928.92   | 945.01   | 956.01   | <b>967.00</b>    | <b>972.10</b> | 983.10   | 999.19   | 1,010.19 |
| F_FROTO0923      | 961.45   | 974.48   | 983.95   | <b>993.43</b>    | <b>996.98</b> | 1,006.45 | 1,019.48 | 1,028.95 |
| F_GARAN0823      | 45.09    | 46.35    | 47.77    | <b>49.18</b>     | <b>49.03</b>  | 50.45    | 51.71    | 53.13    |
| F_GARAN0923      | 46.59    | 47.75    | 49.07    | <b>50.40</b>     | <b>50.23</b>  | 51.55    | 52.71    | 54.03    |
| F_GBPUSD0823     | 1.26     | 1.26     | 1.27     | <b>1.27</b>      | <b>1.27</b>   | 1.27     | 1.28     | 1.28     |
| F_GBPUSD0923     | 1.27     | 1.27     | 1.27     | <b>1.27</b>      | <b>1.27</b>   | 1.27     | 1.27     | 1.27     |
| F_GUBRF0823      | 316.25   | 323.67   | 329.84   | <b>336.00</b>    | <b>337.26</b> | 343.43   | 350.85   | 357.02   |
| F_GUBRF0923      | 320.81   | 331.62   | 338.91   | <b>346.21</b>    | <b>349.72</b> | 357.01   | 367.82   | 375.11   |
| F_HALKB0823      | 13.33    | 13.63    | 13.86    | <b>14.08</b>     | <b>14.16</b>  | 14.39    | 14.69    | 14.92    |
| F_HALKB0923      | 13.80    | 14.08    | 14.29    | <b>14.49</b>     | <b>14.57</b>  | 14.78    | 15.06    | 15.27    |
| F_HEKTS0823      | 28.60    | 29.14    | 29.79    | <b>30.44</b>     | <b>30.33</b>  | 30.98    | 31.52    | 32.17    |
| F_HEKTS0923      | 29.78    | 30.25    | 30.74    | <b>31.22</b>     | <b>31.21</b>  | 31.70    | 32.17    | 32.66    |
| F_ISCTR0823      | 15.45    | 15.88    | 16.24    | <b>16.60</b>     | <b>16.67</b>  | 17.03    | 17.46    | 17.82    |
| F_ISCTR0923      | 15.95    | 16.36    | 16.71    | <b>17.05</b>     | <b>17.12</b>  | 17.47    | 17.88    | 18.23    |
| F_ISGYO0823      | 17.23    | 17.46    | 17.80    | <b>18.15</b>     | <b>18.03</b>  | 18.37    | 18.60    | 18.94    |
| F_ISGYO0923      | 17.89    | 18.04    | 18.34    | <b>18.63</b>     | <b>18.49</b>  | 18.79    | 18.94    | 19.24    |
| F_KARSN0823      | 11.09    | 11.39    | 11.67    | <b>11.94</b>     | <b>11.97</b>  | 12.25    | 12.55    | 12.83    |
| F_KARSN0923      | 11.54    | 11.81    | 12.05    | <b>12.28</b>     | <b>12.32</b>  | 12.56    | 12.83    | 13.07    |
| F_KCHOL0823      | 124.90   | 128.12   | 130.63   | <b>133.13</b>    | <b>133.85</b> | 136.36   | 139.58   | 142.09   |
| F_KCHOL0923      | 129.03   | 132.13   | 134.36   | <b>136.60</b>    | <b>137.46</b> | 139.69   | 142.79   | 145.02   |
| F_KOZAA0823      | 55.72    | 57.20    | 59.33    | <b>61.47</b>     | <b>60.81</b>  | 62.94    | 64.42    | 66.55    |
| F_KOZAA0923      | 57.83    | 59.11    | 61.02    | <b>62.93</b>     | <b>62.30</b>  | 64.21    | 65.49    | 67.40    |
| F_KOZAL0823      | 26.17    | 27.10    | 28.04    | <b>28.98</b>     | <b>28.97</b>  | 29.91    | 30.84    | 31.78    |
| F_KOZAL0923      | 27.09    | 27.98    | 28.90    | <b>29.82</b>     | <b>29.79</b>  | 30.71    | 31.60    | 32.52    |
| F_KRDMD0823      | 22.87    | 23.47    | 23.80    | <b>24.13</b>     | <b>24.40</b>  | 24.73    | 25.33    | 25.66    |
| F_KRDMD0923      | 23.55    | 24.14    | 24.47    | <b>24.80</b>     | <b>25.06</b>  | 25.39    | 25.98    | 26.31    |
| F_MGROS0823      | 322.07   | 327.79   | 333.12   | <b>338.46</b>    | <b>338.84</b> | 344.17   | 349.89   | 355.22   |
| F_MGROS0923      | 331.47   | 336.31   | 341.65   | <b>347.00</b>    | <b>346.49</b> | 351.83   | 356.67   | 362.01   |
| F_ODAS0823       | 10.40    | 10.67    | 11.05    | <b>11.42</b>     | <b>11.32</b>  | 11.70    | 11.97    | 12.35    |
| F_ODAS0923       | 10.28    | 10.64    | 11.24    | <b>11.84</b>     | <b>11.60</b>  | 12.20    | 12.56    | 13.16    |
| F_OYAKC0823      | 58.01    | 60.82    | 62.34    | <b>63.85</b>     | <b>65.15</b>  | 66.67    | 69.48    | 71.00    |
| F_OYAKC0923      | 60.51    | 62.93    | 64.26    | <b>65.59</b>     | <b>66.68</b>  | 68.01    | 70.43    | 71.76    |
| F_PETKM0823      | 17.39    | 18.04    | 18.40    | <b>18.77</b>     | <b>19.05</b>  | 19.41    | 20.06    | 20.42    |



| Kod              | Destek 3  | Destek 2  | Destek 1  | Kapanış          | Pivot            | Direnç 1  | Direnç 2  | Direnç 3  |
|------------------|-----------|-----------|-----------|------------------|------------------|-----------|-----------|-----------|
| <b>DESTEKLER</b> |           |           |           | <b>DİRENÇLER</b> |                  |           |           |           |
| F_PETKM0923      | 18.14     | 18.67     | 18.97     | <b>19.27</b>     | <b>19.50</b>     | 19.80     | 20.33     | 20.63     |
| F_PGSUS0823      | 891.46    | 909.28    | 927.94    | <b>946.59</b>    | <b>945.76</b>    | 964.42    | 982.24    | 1,000.90  |
| F_PGSUS0923      | 918.80    | 934.40    | 949.70    | <b>965.00</b>    | <b>965.30</b>    | 980.60    | 996.20    | 1,011.50  |
| F_RUBTRY0823     | 0.31      | 0.31      | 0.31      | <b>0.31</b>      | <b>0.31</b>      | 0.31      | 0.31      | 0.31      |
| F_SAHOL0823      | 55.41     | 56.66     | 57.83     | <b>59.00</b>     | <b>59.08</b>     | 60.25     | 61.50     | 62.67     |
| F_SAHOL0923      | 57.28     | 58.39     | 59.55     | <b>60.70</b>     | <b>60.66</b>     | 61.82     | 62.93     | 64.09     |
| F_SASA0823       | 54.19     | 55.84     | 56.99     | <b>58.13</b>     | <b>58.64</b>     | 59.79     | 61.44     | 62.59     |
| F_SASA0923       | 55.70     | 57.40     | 58.60     | <b>59.80</b>     | <b>60.30</b>     | 61.50     | 63.20     | 64.40     |
| F_SISE0823       | 49.50     | 50.97     | 51.89     | <b>52.82</b>     | <b>53.36</b>     | 54.28     | 55.75     | 56.67     |
| F_SISE0923       | 51.12     | 52.56     | 53.41     | <b>54.25</b>     | <b>54.85</b>     | 55.70     | 57.14     | 57.99     |
| F_SKBK0823       | 2.98      | 3.07      | 3.17      | <b>3.28</b>      | <b>3.26</b>      | 3.36      | 3.45      | 3.55      |
| F_SKBK0923       | 3.12      | 3.18      | 3.27      | <b>3.35</b>      | <b>3.33</b>      | 3.42      | 3.48      | 3.57      |
| F_SOKM0823       | 44.23     | 44.95     | 45.58     | <b>46.20</b>     | <b>46.30</b>     | 46.93     | 47.65     | 48.28     |
| F_SOKM0923       | 45.77     | 46.39     | 46.79     | <b>47.20</b>     | <b>47.41</b>     | 47.81     | 48.43     | 48.83     |
| F_TAVHL0823      | 110.11    | 112.57    | 114.03    | <b>115.49</b>    | <b>116.49</b>    | 117.95    | 120.41    | 121.87    |
| F_TAVHL0923      | 113.64    | 115.90    | 117.13    | <b>118.35</b>    | <b>119.39</b>    | 120.62    | 122.88    | 124.11    |
| F_TCELL0823      | 50.96     | 52.30     | 53.62     | <b>54.94</b>     | <b>54.96</b>     | 56.28     | 57.62     | 58.94     |
| F_TCELL0923      | 52.47     | 53.73     | 54.99     | <b>56.24</b>     | <b>56.25</b>     | 57.51     | 58.77     | 60.03     |
| F_THYAO0823      | 250.56    | 257.19    | 262.39    | <b>267.60</b>    | <b>269.02</b>    | 274.22    | 280.85    | 286.05    |
| F_THYAO0923      | 259.00    | 265.13    | 270.42    | <b>275.71</b>    | <b>276.55</b>    | 281.84    | 287.97    | 293.26    |
| F_TKFEN0823      | 41.88     | 43.03     | 43.92     | <b>44.80</b>     | <b>45.07</b>     | 45.96     | 47.11     | 48.00     |
| F_TKFEN0923      | 43.26     | 44.37     | 45.27     | <b>46.16</b>     | <b>46.38</b>     | 47.28     | 48.39     | 49.29     |
| F_TOASO0823      | 287.69    | 294.63    | 298.87    | <b>303.12</b>    | <b>305.81</b>    | 310.05    | 316.99    | 321.23    |
| F_TOASO0923      | 299.11    | 304.55    | 308.28    | <b>312.00</b>    | <b>313.72</b>    | 317.45    | 322.89    | 326.62    |
| F_TSKB0823       | 6.00      | 6.11      | 6.18      | <b>6.25</b>      | <b>6.29</b>      | 6.36      | 6.47      | 6.54      |
| F_TSKB0923       | 6.16      | 6.26      | 6.34      | <b>6.41</b>      | <b>6.44</b>      | 6.52      | 6.62      | 6.70      |
| F_TTKOM0823      | 20.04     | 20.61     | 20.92     | <b>21.22</b>     | <b>21.49</b>     | 21.80     | 22.37     | 22.68     |
| F_TTKOM0923      | 20.77     | 21.30     | 21.59     | <b>21.88</b>     | <b>22.12</b>     | 22.41     | 22.94     | 23.23     |
| F_TUPRS0823      | 99.12     | 101.34    | 102.75    | <b>104.16</b>    | <b>104.97</b>    | 106.38    | 108.60    | 110.01    |
| F_TUPRS0923      | 102.01    | 104.30    | 105.58    | <b>106.85</b>    | <b>107.87</b>    | 109.15    | 111.44    | 112.72    |
| F_USDTRY0823     | 27.36     | 27.45     | 27.49     | <b>27.54</b>     | <b>27.58</b>     | 27.63     | 27.72     | 27.76     |
| F_USDTRY0923     | 28.04     | 28.14     | 28.20     | <b>28.25</b>     | <b>28.30</b>     | 28.35     | 28.45     | 28.51     |
| F_VAKBN0823      | 11.97     | 12.21     | 12.39     | <b>12.58</b>     | <b>12.63</b>     | 12.81     | 13.05     | 13.23     |
| F_VAKBN0923      | 12.37     | 12.59     | 12.77     | <b>12.95</b>     | <b>12.99</b>     | 13.17     | 13.39     | 13.57     |
| F_VESTL0823      | 57.09     | 59.11     | 60.30     | <b>61.50</b>     | <b>62.32</b>     | 63.51     | 65.53     | 66.72     |
| F_VESTL0923      | 59.25     | 61.13     | 62.20     | <b>63.28</b>     | <b>64.08</b>     | 65.15     | 67.03     | 68.10     |
| F_X10XB0823      | 9,868.00  | 9,965.50  | 10,014.25 | <b>10,063.00</b> | <b>10,111.75</b> | 10,160.50 | 10,258.00 | 10,306.75 |
| F_X10XB1023      | 10,310.00 | 10,408.50 | 10,466.25 | <b>10,524.00</b> | <b>10,564.75</b> | 10,622.50 | 10,721.00 | 10,778.75 |
| F_XAUTRYM0823    | 1,694.47  | 1,704.46  | 1,710.03  | <b>1,715.61</b>  | <b>1,720.02</b>  | 1,725.59  | 1,735.58  | 1,741.15  |
| F_XAUTRYM1023    | 1,804.07  | 1,815.19  | 1,820.74  | <b>1,826.30</b>  | <b>1,831.86</b>  | 1,837.41  | 1,848.53  | 1,854.08  |
| F_XAUUSD0823     | 1,912.10  | 1,922.60  | 1,928.85  | <b>1,935.10</b>  | <b>1,939.35</b>  | 1,945.60  | 1,956.10  | 1,962.35  |
| F_XAUUSD1023     | 1,936.33  | 1,945.17  | 1,951.23  | <b>1,957.30</b>  | <b>1,960.07</b>  | 1,966.13  | 1,974.97  | 1,981.03  |
| F_XLBNK0823      | 5,830.25  | 5,936.50  | 6,043.00  | <b>6,149.50</b>  | <b>6,149.25</b>  | 6,255.75  | 6,362.00  | 6,468.50  |
| F_XLBNK1023      | 6,239.17  | 6,309.08  | 6,395.92  | <b>6,482.75</b>  | <b>6,465.83</b>  | 6,552.67  | 6,622.58  | 6,709.42  |
| F_XU0300823      | 7,917.33  | 8,020.67  | 8,112.33  | <b>8,204.00</b>  | <b>8,215.67</b>  | 8,307.33  | 8,410.67  | 8,502.33  |
| F_XU0301023      | 8,374.17  | 8,467.08  | 8,551.42  | <b>8,635.75</b>  | <b>8,644.33</b>  | 8,728.67  | 8,821.58  | 8,905.92  |
| F_YKBNK0823      | 14.44     | 14.70     | 14.97     | <b>15.24</b>     | <b>15.23</b>     | 15.50     | 15.76     | 16.03     |
| F_YKBNK0923      | 14.87     | 15.11     | 15.38     | <b>15.64</b>     | <b>15.62</b>     | 15.89     | 16.13     | 16.40     |



| Sözleşme Kodu                     | Vade Ayı   | Uzlaşma Fiyatı | Önceki Uzlaşma Fiyatı | Değişim  | Değişim Puan | Gün İçi Yüksek | Gün İçi Düşük | İşlem Miktarı | İşlem Hacim       | Açık Pozisyon | Açık Pozisyon Değişimi | Vadeye Kalan Gün Sayısı | Takasbank Başlangıç Teminatı % |
|-----------------------------------|------------|----------------|-----------------------|----------|--------------|----------------|---------------|---------------|-------------------|---------------|------------------------|-------------------------|--------------------------------|
| <b>ENDEKS KONTRATLARI</b>         |            |                |                       |          |              |                |               |               |                   |               |                        |                         |                                |
| F_XU0300823                       | 31.08.2023 | 8,195.00       | 8,277.50              | -1.00 %  | -82.50       | 8,319.00       | 8,124.00      | 174,064.00    | 14,312,742,610.00 | 216,184.00    | -3,877.00              | 23                      | 16                             |
| F_XU0301023                       | 31.10.2023 | 8,635.25       | 8,692.25              | -0.66 %  | -57.00       | 8,737.25       | 8,560.00      | 2,833.00      | 244,853,810.00    | 4,806.00      | 467.00                 | 84                      | 16                             |
| F_XU0301223                       | 29.12.2023 | 9,010.00       | 9,102.75              | -1.02 %  | -92.75       | 9,154.75       | 8,989.25      | 99.00         | 8,980,952.50      | 1,105.00      | -14.00                 | 143                     | 16                             |
| <b>DÖVİZ KONTRATLARI</b>          |            |                |                       |          |              |                |               |               |                   |               |                        |                         |                                |
| F_CNHTRY0823                      | 31.08.2023 | 3.8322         | 3.8322                | 0.00 %   | 0.00         | 3.8322         | 3.8322        | 1             | 38,322            | 2             | 1                      | 23                      | 15                             |
| F_CNHTRY0923                      | 29.09.2023 | 0.0000         | 0.0000                |          | 0.00         | 0.0000         | 0.0000        |               |                   |               |                        | 52                      | 15                             |
| F_EURTRY0823                      | 31.08.2023 | 30.1833        | 30.3619               | -0.59 %  | -0.18        | 30.4700        | 30.1551       | 1,294         | 39,204,659        | 15,599        | -34                    | 23                      | 16                             |
| F_EURTRY0923                      | 29.09.2023 | 31.0460        | 31.1167               | -0.23 %  | -0.07        | 31.3138        | 31.0350       | 107           | 3,335,960         | 219           | 65                     | 52                      | 16                             |
| F_EURUSD0823                      | 31.08.2023 | 1.0960         | 1.1012                | -0.47 %  | -0.01        | 1.1023         | 1.0948        | 3,650         | 108,041,926       | 34,866        | 776                    | 23                      | 4                              |
| F_EURUSD0923                      | 29.09.2023 | 1.0969         | 1.1030                | -0.55 %  | -0.01        | 1.1022         | 1.0962        | 283           | 8,382,452         | 559           | 196                    | 52                      | 4                              |
| F_GBPUSD0823                      | 31.08.2023 | 1.2732         | 1.2759                | -0.21 %  | 0.00         | 1.2766         | 1.2688        | 29            | 995,603           | 88            | 26                     | 23                      | 5                              |
| F_GBPUSD0923                      | 29.09.2023 | 1.2746         | 0.0000                |          | 1.27         | 1.2746         | 1.2746        | 5             | 171,849           | 5             | 5                      | 52                      | 5                              |
| F_RUBTRY0823                      | 31.08.2023 | 0.3054         | 0.3393                | -10.00 % | -0.03        | 0.3054         | 0.3054        | 1             | 30,537            | 1             | 0                      | 23                      | 23                             |
| F_RUBTRY0923                      | 29.09.2023 | 0.0000         | 0.0000                |          | 0.00         | 0.0000         | 0.0000        |               |                   |               |                        | 52                      | 23                             |
| F_USDTRY0823                      | 31.08.2023 | 27.5429        | 27.5701               | -0.10 %  | -0.03        | 27.6681        | 27.5330       | 64,336        | 1,776,566,586     | 1,314,204     | -7,182                 | 23                      | 15                             |
| F_USDTRY0923                      | 29.09.2023 | 28.2499        | 28.2485               | 0.00 %   | 0.00         | 28.3990        | 28.2448       | 33,647        | 952,850,164       | 518,000       | 17,818                 | 52                      | 15                             |
| F_P_USDTRY0823                    | 31.08.2023 | 0.0000         | 0.0000                |          | 0.00         | 0.0000         | 0.0000        |               |                   |               |                        | 23                      | 16                             |
| F_P_USDTRY0923                    | 29.09.2023 | 0.0000         | 0.0000                |          | 0.00         | 0.0000         | 0.0000        |               |                   |               |                        | 52                      | 16                             |
| <b>KIYMETLİ MADEN KONTRATLARI</b> |            |                |                       |          |              |                |               |               |                   |               |                        |                         |                                |
| F_XAUTRYM0823                     | 31.08.2023 | 1,715.530      | 1,724.500             | -0.52 %  | -8.97        | 1,730.000      | 1,714.440     | 134,417       | 231,494,583       | 1,202,561     | 72,765                 | 23                      | 15                             |
| F_XAUTRYM1023                     | 31.10.2023 | 1,826.840      | 1,827.400             | -0.03 %  | -0.56        | 1,842.970      | 1,826.300     | 44,406        | 81,586,866        | 95,801        | 1,016                  | 84                      | 15                             |
| F_XAUUSD0823                      | 31.08.2023 | 1,936.850      | 1,945.700             | -0.45 %  | -8.85        | 1,949.850      | 1,933.100     | 8,096         | 423,449,676       | 94,435        | -1,245                 | 23                      | 8                              |
| F_XAUUSD1023                      | 31.10.2023 | 1,958.900      | 1,965.350             | -0.33 %  | -6.45        | 1,968.900      | 1,954.000     | 2,068         | 109,317,607       | 12,990        | 400                    | 84                      | 8                              |
| <b>PAY VADELİ</b>                 |            |                |                       |          |              |                |               |               |                   |               |                        |                         |                                |
| F_AEFES0823                       | 31.08.2023 | 106.420        | 109.930               | -3.19 %  | -3.51        | 112.010        | 105.800       | 7,265         | 78,290,444        | 12,765        | -641                   | 23                      | 17                             |
| F_AEFES0923                       | 29.09.2023 | 107.590        | 111.400               | -3.42 %  | -3.81        | 113.960        | 107.230       | 231           | 2,514,214         | 649           | 48                     | 52                      | 17                             |
| F_AKBNK0823                       | 31.08.2023 | 28.790         | 28.810                | -0.07 %  | -0.02        | 29.580         | 28.440        | 282,255       | 818,954,638       | 492,507       | 11,151                 | 23                      | 17                             |
| F_AKBNK0923                       | 29.09.2023 | 29.480         | 29.590                | -0.37 %  | -0.11        | 30.250         | 29.140        | 4,061         | 12,035,088        | 18,938        | -23                    | 52                      | 17                             |
| F_AKSEN0823                       | 31.08.2023 | 39.230         | 40.290                | -2.63 %  | -1.06        | 40.650         | 39.170        | 15,198        | 60,315,201        | 25,666        | -787                   | 23                      | 16                             |
| F_AKSEN0923                       | 29.09.2023 | 40.310         | 41.060                | -1.83 %  | -0.75        | 41.390         | 40.200        | 563           | 2,281,053         | 3,703         | 308                    | 52                      | 16                             |
| F_ALARK0823                       | 31.08.2023 | 114.050        | 116.270               | -1.91 %  | -2.22        | 117.530        | 111.960       | 22,617        | 259,425,155       | 41,754        | 2,251                  | 23                      | 15                             |
| F_ALARK0923                       | 29.09.2023 | 116.980        | 119.440               | -2.06 %  | -2.46        | 120.170        | 115.140       | 310           | 3,640,394         | 1,265         | 54                     | 52                      | 15                             |
| F_ARCLK0823                       | 31.08.2023 | 151.630        | 154.170               | -1.65 %  | -2.54        | 156.190        | 146.310       | 12,441        | 189,595,786       | 9,685         | 349                    | 23                      | 16                             |
| F_ARCLK0923                       | 29.09.2023 | 152.540        | 155.970               | -2.20 %  | -3.43        | 156.130        | 150.010       | 85            | 1,302,411         | 971           | -4                     | 52                      | 16                             |
| F_ASELS0823                       | 31.08.2023 | 77.850         | 80.540                | -3.34 %  | -2.69        | 80.610         | 77.350        | 67,635        | 533,498,186       | 88,605        | -5,089                 | 23                      | 16                             |
| F_ASELS0923                       | 29.09.2023 | 79.550         | 82.610                | -3.70 %  | -3.06        | 82.900         | 79.300        | 3,810         | 30,508,272        | 3,862         | -958                   | 52                      | 16                             |
| F_ASTOR0823                       | 31.08.2023 | 111.750        | 107.270               | 4.18 %   | 4.48         | 113.000        | 105.080       | 38,662        | 427,171,523       | 20,144        | 397                    | 23                      | 17                             |
| F_ASTOR0923                       | 29.09.2023 | 113.460        | 109.320               | 3.79 %   | 4.14         | 115.060        | 107.500       | 1,697         | 19,136,154        | 2,483         | 151                    | 52                      | 17                             |
| F_BIMAS0823                       | 31.08.2023 | 236.020        | 233.850               | 0.93 %   | 2.17         | 237.250        | 230.550       | 11,351        | 266,920,358       | 19,469        | 2,650                  | 23                      | 17                             |
| F_BIMAS0923                       | 29.09.2023 | 241.490        | 239.890               | 0.67 %   | 1.60         | 242.660        | 236.500       | 271           | 6,528,487         | 516           | -42                    | 52                      | 17                             |
| F_DOHOL0823                       | 31.08.2023 | 13.120         | 13.570                | -3.32 %  | -0.45        | 13.660         | 13.050        | 141,729       | 188,466,072       | 362,551       | -20,283                | 23                      | 16                             |
| F_DOHOL0923                       | 29.09.2023 | 13.510         | 13.870                | -2.60 %  | -0.36        | 13.950         | 13.400        | 1,909         | 2,601,747         | 3,179         | 404                    | 52                      | 16                             |
| F_ECILC0823                       | 31.08.2023 | 43.590         | 46.140                | -5.53 %  | -2.55        | 46.530         | 43.300        | 20,572        | 90,606,278        | 18,815        | -2,819                 | 23                      | 16                             |
| F_ECILC0923                       | 29.09.2023 | 44.810         | 47.110                | -4.88 %  | -2.30        | 48.130         | 44.540        | 1,785         | 8,081,882         | 2,135         | 545                    | 52                      | 16                             |
| F_EKGYO0823                       | 31.08.2023 | 9.170          | 9.330                 | -1.71 %  | -0.16        | 9.480          | 9.080         | 612,133       | 566,503,669       | 932,959       | -7,654                 | 23                      | 19                             |
| F_EKGYO0923                       | 29.09.2023 | 9.430          | 9.550                 | -1.26 %  | -0.12        | 9.710          | 9.340         | 4,242         | 4,033,457         | 67,072        | 1,036                  | 52                      | 19                             |
| F_ENJSA0823                       | 31.08.2023 | 50.240         | 51.270                | -2.01 %  | -1.03        | 52.950         | 50.100        | 35,818        | 183,140,538       | 41,868        | -379                   | 23                      | 17                             |
| F_ENJSA0923                       | 29.09.2023 | 51.710         | 52.710                | -1.90 %  | -1.00        | 54.880         | 51.520        | 881           | 4,654,989         | 6,770         | 379                    | 52                      | 17                             |
| F_ENKAI0823                       | 31.08.2023 | 33.790         | 34.060                | -0.79 %  | -0.27        | 34.540         | 33.500        | 26,037        | 88,542,922        | 67,533        | 1,822                  | 23                      | 17                             |
| F_ENKAI0923                       | 29.09.2023 | 34.850         | 34.880                | -0.09 %  | -0.03        | 35.340         | 34.550        | 729           | 2,546,518         | 4,220         | 527                    | 52                      | 17                             |
| F_EREGL0823                       | 31.08.2023 | 42.010         | 42.020                | -0.02 %  | -0.01        | 42.610         | 41.690        | 167,688       | 706,435,351       | 327,786       | 39,814                 | 23                      | 15                             |
| F_EREGL0923                       | 29.09.2023 | 43.280         | 43.120                | 0.37 %   | 0.16         | 43.680         | 42.820        | 2,835         | 12,231,493        | 24,814        | 583                    | 52                      | 15                             |
| F_FROTO0823                       | 31.08.2023 | 967.140        | 978.120               | -1.12 %  | -10.98       | 988.200        | 961.110       | 2,744         | 266,796,480       | 2,898         | 78                     | 23                      | 17                             |
| F_FROTO0923                       | 29.09.2023 | 992.740        | 1,005.240             | -1.24 %  | -12.50       | 1,010.000      | 987.500       | 111           | 11,042,563        | 190           | 33                     | 52                      | 17                             |
| F_GARAN0823                       | 31.08.2023 | 49.200         | 48.010                | 2.48 %   | 1.19         | 50.300         | 47.620        | 213,264       | 1,049,037,758     | 184,157       | -363                   | 23                      | 19                             |
| F_GARAN0923                       | 29.09.2023 | 50.330         | 49.180                | 2.34 %   | 1.15         | 51.380         | 48.900        | 14,644        | 73,764,612        | 2,854         | 244                    | 52                      | 19                             |
| F_GUBRF0823                       | 31.08.2023 | 335.790        | 333.100               | 0.81 %   | 2.69         | 344.690        | 331.100       | 20,426        | 692,042,706       | 135,420       | -159                   | 23                      | 19                             |
| F_GUBRF0923                       | 29.09.2023 | 346.310        | 343.290               | 0.88 %   | 3.02         | 360.520        | 342.420       | 1,003         | 34,922,749        | 4,523         | 86                     | 52                      | 19                             |
| F_HALKB0823                       | 31.08.2023 | 14.090         | 14.230                | -0.98 %  | -0.14        | 14.470         | 13.940        | 62,062        | 88,373,305        | 131,561       | 1,954                  | 23                      | 19                             |
| F_HALKB0923                       | 29.09.2023 | 14.490         | 14.610                | -0.82 %  | -0.12        | 14.860         | 14.370        | 741           | 1,085,255         | 17,729        | 67                     | 52                      | 19                             |
| F_HEKTS0823                       | 31.08.2023 | 30.410         | 30.410                | 0.00 %   | 0.00         | 30.870         | 29.680        | 27,420        | 83,364,697        | 71,426        | 1,383                  | 23                      | 20                             |
| F_HEKTS0923                       | 29.09.2023 | 31.200         | 31.240                | -0.13 %  | -0.04        | 31.690         | 30.730        | 636           | 1,988,667         | 4,269         | 149                    | 52                      | 20                             |
| F_ISCTR0823                       | 31.08.2023 | 16.590         | 16.570                | 0.12 %   | 0.02         | 17.100         | 16.310        | 624,954       | 1,046,720,952     | 709,025       | -14,918                | 23                      | 18                             |
| F_ISCTR0923                       | 29.09.2023 | 16.980         | 16.980                | 0.00 %   | 0.00         | 17.540         | 16.780        | 4,553         | 7,873,227         | 6,610         | 97                     | 52                      | 18                             |
| F_ISGYO0823                       | 31.08.2023 | 18.150         | 17.980                | 0.95 %   | 0.17         | 18.250         | 17.680        | 44,906        | 80,563,411        | 147,856       | -5,830                 | 23                      | 18                             |
| F_ISGYO0923                       | 29.09.2023 | 18.600         | 18.420                | 0.98 %   | 0.18         | 18.650         | 18.200        | 1,167         | 2,144,645         | 3,072         | 650                    | 52                      | 18                             |



| Sözleşme Kodu     | Vade Ayı   | Uzlaşma Fiyatı | Önceki Uzlaşma Fiyatı | Değişim | Değişim Puan | Gün İçi Yüksek | Gün İçi Düşük | İşlem Miktarı | İşlem Hacim   | Açık Pozisyon | Açık Pozisyon Değişimi | Vadeye Kalan Gün Sayısı | Takasbank Başlangıç Teminatı % |
|-------------------|------------|----------------|-----------------------|---------|--------------|----------------|---------------|---------------|---------------|---------------|------------------------|-------------------------|--------------------------------|
| <b>PAY VADELİ</b> |            |                |                       |         |              |                |               |               |               |               |                        |                         |                                |
| F_KARSN0823       | 31.08.2023 | 11.950         | 12.240                | -2.37 % | -0.29        | 12.280         | 11.700        | 64,506        | 77,392,210    | 67,158        | -14,203                | 23                      | 18                             |
| F_KARSN0923       | 29.09.2023 | 12.190         | 12.600                | -3.25 % | -0.41        | 12.600         | 12.090        | 2,143         | 2,661,839     | 5,558         | -1,247                 | 52                      | 18                             |
| F_KCHOL0823       | 31.08.2023 | 132.980        | 136.500               | -2.58 % | -3.52        | 137.080        | 131.350       | 36,393        | 488,826,755   | 95,440        | -492                   | 23                      | 16                             |
| F_KCHOL0923       | 29.09.2023 | 136.680        | 140.250               | -2.55 % | -3.57        | 140.550        | 135.220       | 7,030         | 96,173,882    | 6,743         | 4,958                  | 52                      | 16                             |
| F_KOZAA0823       | 31.08.2023 | 61.460         | 59.220                | 3.78 %  | 2.24         | 62.280         | 58.670        | 56,652        | 344,983,512   | 68,365        | 5,417                  | 23                      | 16                             |
| F_KOZAA0923       | 29.09.2023 | 63.080         | 60.550                | 4.18 %  | 2.53         | 63.580         | 60.390        | 1,309         | 8,195,445     | 2,365         | 232                    | 52                      | 16                             |
| F_KOZAL0823       | 31.08.2023 | 28.950         | 28.060                | 3.17 %  | 0.89         | 29.900         | 28.030        | 214,323       | 620,609,736   | 127,510       | 12,886                 | 23                      | 18                             |
| F_KOZAL0923       | 29.09.2023 | 29.740         | 28.760                | 3.41 %  | 0.98         | 30.680         | 28.870        | 6,729         | 20,117,145    | 13,644        | 994                    | 52                      | 18                             |
| F_KRDMD0823       | 31.08.2023 | 24.180         | 24.430                | -1.02 % | -0.25        | 25.000         | 24.070        | 183,649       | 451,418,675   | 248,655       | 6,906                  | 23                      | 19                             |
| F_KRDMD0923       | 29.09.2023 | 24.890         | 25.050                | -0.64 % | -0.16        | 25.650         | 24.730        | 2,419         | 6,093,850     | 24,952        | 417                    | 52                      | 19                             |
| F_MGROS0823       | 31.08.2023 | 336.950        | 339.160               | -0.65 % | -2.21        | 344.550        | 333.500       | 4,117         | 138,990,248   | 7,332         | 155                    | 23                      | 16                             |
| F_MGROS0923       | 29.09.2023 | 345.620        | 346.930               | -0.38 % | -1.31        | 351.320        | 341.140       | 231           | 7,999,129     | 262           | 85                     | 52                      | 16                             |
| F_ODAS0823        | 31.08.2023 | 11.440         | 11.170                | 2.42 %  | 0.27         | 11.600         | 10.950        | 397,218       | 450,622,358   | 751,342       | -29,559                | 23                      | 18                             |
| F_ODAS0923        | 29.09.2023 | 11.810         | 11.530                | 2.43 %  | 0.28         | 11.960         | 11.000        | 13,537        | 15,971,391    | 26,058        | 6,334                  | 52                      | 18                             |
| F_OYAKC0823       | 31.08.2023 | 63.940         | 67.320                | -5.02 % | -3.38        | 67.970         | 63.640        | 31,333        | 204,623,193   | 70,231        | -4,676                 | 23                      | 18                             |
| F_OYAKC0923       | 29.09.2023 | 65.500         | 68.720                | -4.69 % | -3.22        | 69.100         | 65.350        | 400           | 2,680,704     | 1,010         | 79                     | 52                      | 18                             |
| F_PETKM0823       | 31.08.2023 | 18.780         | 19.490                | -3.64 % | -0.71        | 19.690         | 18.680        | 230,278       | 439,648,659   | 445,331       | 10,761                 | 23                      | 16                             |
| F_PETKM0923       | 29.09.2023 | 19.340         | 19.970                | -3.15 % | -0.63        | 20.030         | 19.200        | 2,567         | 5,026,928     | 18,564        | 880                    | 52                      | 16                             |
| F_PGSUS0823       | 31.08.2023 | 945.060        | 941.540               | 0.37 %  | 3.52         | 963.590        | 927.110       | 6,038         | 568,835,047   | 5,920         | -62                    | 23                      | 19                             |
| F_PGSUS0923       | 29.09.2023 | 958.510        | 958.880               | -0.04 % | -0.37        | 980.900        | 950.000       | 127           | 12,227,723    | 234           | 7                      | 52                      | 19                             |
| F_SAHOL0823       | 31.08.2023 | 59.050         | 59.960                | -1.52 % | -0.91        | 60.330         | 57.910        | 81,771        | 485,701,905   | 222,282       | -8,651                 | 23                      | 15                             |
| F_SAHOL0923       | 29.09.2023 | 60.530         | 61.470                | -1.53 % | -0.94        | 61.780         | 59.510        | 2,385         | 14,477,462    | 14,037        | 1,417                  | 52                      | 15                             |
| F_SASA0823        | 31.08.2023 | 58.160         | 60.130                | -3.28 % | -1.97        | 60.300         | 57.500        | 54,862        | 320,059,636   | 79,506        | 7,316                  | 23                      | 20                             |
| F_SASA0923        | 29.09.2023 | 59.850         | 61.680                | -2.97 % | -1.83        | 62.000         | 59.100        | 1,342         | 8,061,074     | 2,703         | 240                    | 52                      | 20                             |
| F_SISE0823        | 31.08.2023 | 52.770         | 54.530                | -3.23 % | -1.76        | 54.820         | 52.430        | 94,895        | 506,157,720   | 182,827       | 590                    | 23                      | 17                             |
| F_SISE0923        | 29.09.2023 | 54.340         | 55.990                | -2.95 % | -1.65        | 56.300         | 54.010        | 1,729         | 9,497,008     | 10,842        | 511                    | 52                      | 17                             |
| F_SKBK0823        | 31.08.2023 | 3.270          | 3.180                 | 2.83 %  | 0.09         | 3.340          | 3.150         | 542,622       | 176,741,357   | 519,960       | 66,515                 | 23                      | 19                             |
| F_SKBK0923        | 29.09.2023 | 3.340          | 3.250                 | 2.77 %  | 0.09         | 3.400          | 3.250         | 5,806         | 1,926,141     | 19,776        | 257                    | 52                      | 19                             |
| F_SOKM0823        | 31.08.2023 | 46.440         | 46.670                | -0.49 % | -0.23        | 47.030         | 45.680        | 9,899         | 45,822,433    | 38,348        | 1,103                  | 23                      | 17                             |
| F_SOKM0923        | 29.09.2023 | 47.300         | 47.590                | -0.61 % | -0.29        | 48.020         | 47.000        | 136           | 644,888       | 412           | 30                     | 52                      | 17                             |
| F_TAVHL0823       | 31.08.2023 | 115.380        | 118.400               | -2.55 % | -3.02        | 118.950        | 115.030       | 15,749        | 183,973,689   | 36,370        | -1,631                 | 23                      | 17                             |
| F_TAVHL0923       | 29.09.2023 | 118.750        | 121.860               | -2.55 % | -3.11        | 121.660        | 118.170       | 288           | 3,448,462     | 1,492         | 48                     | 52                      | 17                             |
| F_TCELL0823       | 31.08.2023 | 55.020         | 54.670                | 0.64 %  | 0.35         | 56.300         | 53.640        | 90,112        | 495,752,180   | 156,258       | 2,001                  | 23                      | 16                             |
| F_TCELL0923       | 29.09.2023 | 55.780         | 55.960                | -0.32 % | -0.18        | 57.520         | 55.000        | 2,175         | 12,227,990    | 6,881         | 101                    | 52                      | 16                             |
| F_THYAO0823       | 31.08.2023 | 268.010        | 273.010               | -1.83 % | -5.00        | 275.640        | 263.810       | 76,992        | 2,070,688,162 | 99,453        | -4,387                 | 23                      | 16                             |
| F_THYAO0923       | 29.09.2023 | 275.660        | 279.920               | -1.52 % | -4.26        | 282.680        | 271.260       | 2,583         | 71,254,539    | 3,849         | 448                    | 52                      | 16                             |
| F_TKFEN0823       | 31.08.2023 | 44.760         | 46.070                | -2.84 % | -1.31        | 46.230         | 44.190        | 17,381        | 78,242,192    | 52,366        | 1,465                  | 23                      | 16                             |
| F_TKFEN0923       | 29.09.2023 | 46.030         | 47.160                | -2.40 % | -1.13        | 47.500         | 45.490        | 364           | 1,697,158     | 5,035         | 58                     | 52                      | 16                             |
| F_TOASO0823       | 31.08.2023 | 303.430        | 310.150               | -2.17 % | -6.72        | 312.740        | 301.560       | 4,518         | 138,457,409   | 11,112        | -336                   | 23                      | 15                             |
| F_TOASO0923       | 29.09.2023 | 310.490        | 319.440               | -2.80 % | -8.95        | 319.170        | 310.000       | 513           | 16,061,318    | 719           | -8                     | 52                      | 15                             |
| F_TSKB0823        | 31.08.2023 | 6.250          | 6.300                 | -0.79 % | -0.05        | 6.400          | 6.220         | 122,080       | 77,016,960    | 274,453       | -10,054                | 23                      | 20                             |
| F_TSKB0923        | 29.09.2023 | 6.370          | 6.420                 | -0.78 % | -0.05        | 6.550          | 6.370         | 1,829         | 1,180,242     | 4,611         | 9                      | 52                      | 20                             |
| F_TTKOM0823       | 31.08.2023 | 21.250         | 21.990                | -3.37 % | -0.74        | 22.070         | 21.190        | 77,407        | 167,752,102   | 206,458       | 3,649                  | 23                      | 18                             |
| F_TTKOM0923       | 29.09.2023 | 21.860         | 22.570                | -3.15 % | -0.71        | 22.650         | 21.830        | 634           | 1,415,746     | 17,371        | 34                     | 52                      | 18                             |
| F_TUPRS0823       | 31.08.2023 | 103.830        | 106.780               | -2.76 % | -2.95        | 107.190        | 103.560       | 28,100        | 295,051,883   | 50,518        | 2,581                  | 23                      | 16                             |
| F_TUPRS0923       | 29.09.2023 | 106.970        | 109.880               | -2.65 % | -2.91        | 110.170        | 106.600       | 985           | 10,643,306    | 10,231        | 600                    | 52                      | 16                             |
| F_VAKBN0823       | 31.08.2023 | 12.580         | 12.590                | -0.08 % | -0.01        | 12.860         | 12.440        | 117,676       | 149,143,798   | 192,174       | -3,821                 | 23                      | 19                             |
| F_VAKBN0923       | 29.09.2023 | 12.940         | 12.860                | 0.62 %  | 0.08         | 13.210         | 12.810        | 6,560         | 8,624,299     | 7,581         | 5,094                  | 52                      | 19                             |
| F_VESTL0823       | 31.08.2023 | 61.680         | 63.910                | -3.49 % | -2.23        | 64.330         | 61.120        | 19,894        | 124,159,662   | 44,533        | -628                   | 23                      | 17                             |
| F_VESTL0923       | 29.09.2023 | 63.490         | 65.490                | -3.05 % | -2.00        | 65.950         | 63.000        | 699           | 4,505,168     | 3,473         | 302                    | 52                      | 17                             |
| F_YKBNK0823       | 31.08.2023 | 15.230         | 15.230                | 0.00 %  | 0.00         | 15.490         | 14.960        | 899,834       | 1,372,234,486 | 1,092,425     | -12,460                | 23                      | 17                             |
| F_YKBNK0923       | 29.09.2023 | 15.610         | 15.590                | 0.13 %  | 0.02         | 15.870         | 15.360        | 3,557         | 5,561,726     | 46,229        | 160                    | 52                      | 17                             |

**Genel Müdürlük**

Esentepe Mh. Ecza Sk. Safter Han İş Merkezi No:6 Şişli/İstanbul – (0212) 286 30 00

**Beylikdüzü**

Hayrettin Paşa Mah. 1993 Sokak No:22 Ferah Residence Daire A1 Esenyurt – (0212) 270 26 43

**Erenköy**

Bağdat Caddesi Beyaz Apt. No: 339 D:5 Erenköy – (0216) 301 10 45

**Levent**

Nispetiye Mah. Aydar Cad Metro İş Merkezi No. 10 İç Kapı No: 1 Beşiktaş – (0212) 286 30 00

**Nişantaşı**

Vali Konağı Cad. No.77 Polat Apt. Kat.3 D.3 Nişantaşı/Şişli – (0212) 241 15 75

**Sirkeci**

Hobyar Mah. Aşirefendi Cad. Denizli Han Blok No: 27 Kapı No: 611 Fatih – (0212) 939 67 78

**Suadiye**

Suadiye Mah. Öncü Sokak Büyük Hanlı Konutları B1 Blok K:8 D:22 Kadıköy – (0216) 350 01 43

**Ankara**

Tunalı Hilmi Cad. 60/12 Kavaklıdere – (0312) 426 16 61

**Bursa**

Çekirge Mah. Çekirge Cad. Gökçen Apt. Blok 97/1 C Osmangazi – (0224) 233 43 37

**Malatya**

Sancaktar Mah. Aslantepeler Cad. Canbaylar Plaza No. 93/9 Battalgazi – (0422) 377 90 00

**Niğde**

Aşağı Kayabaşı Mah. Dr. Sami Yağız Cad. Kültür Plaza No:32 Kat:1/4 Niğde – (0388) 214 19 35

**YASAL UYARI**

Bu rapor, bir veya daha fazla sermaye piyasası aracı veya bunları ihraç eden ortaklıklar ve kuruluşlar ile piyasa eğilimleri hakkında, belirli bir kişiye veya mali durumları, risk ve getiri tercihleri benzer nitelikteki bir gruba yönelik olmamak kaydıyla, Marbaş Menkul Değerler A.Ş. müşterilerine ve/veya dağıtım kanallarına yönelik olarak Marbaş Menkul Değerler A.Ş.'nin anlaşılabilir olduğu dışarıdan hizmet sağlayıcı kuruluş tarafından hazırlanmıştır. Burada yer alan yatırım bilgi, yorum ve tavsiyeleri yatırım danışmanlığı kapsamında değildir. Yatırım danışmanlığı hizmeti, yetkili kuruluşlar tarafından kişilerin risk ve getiri tercihleri dikkate alınarak kişiye özel sunulmaktadır. Burada yer alan yorum ve tavsiyeler ise genel niteliktedir. Bu tavsiyeler mali durumunuz ile risk ve getiri tercihlerinize uygun olmayabilir. Bu nedenle, sadece burada yer alan bilgilere dayanarak yatırım kararı verilmesi beklentilerinize uygun sonuçlar doğurmayabilir. Bu rapor ve yorumlardaki yazılar, bilgiler ve grafikler, ulaşılabilen ilk kaynaklardan iyi niyetle ve doğruluğu, geçerliliği, etkinliği velhasıl her ne şekil, suret ve nam altında olursa olsun herhangi bir karara dayanak oluşturması hususunda herhangi bir teminat, garanti oluşturmadan, yalnızca bilgi edinilmesi amacıyla derlenmiştir. İş bu raporlardaki yorumlardan; eksik bilgi ve/veya güncellenme gibi konularda ortaya çıkabilecek zararlardan Marbaş Menkul Değerler A.Ş. ve çalışanları sorumlu değildir. Marbaş Menkul Değerler A.Ş. her an, hiçbir şekil ve surette ön ihbara ve/veya ihtara gerek kalmaksızın söz konusu bilgileri, tavsiyeleri değiştirebilir ve/veya ortadan kaldırabilir. Genel anlamda bilgi vermek amacıyla hazırlanmış olan iş bu rapor ve yorumlar, kapsamı bilgiler, tavsiyeler hiçbir şekil ve surette Marbaş Menkul Değerler A.Ş.'nin herhangi bir taahhüdünü tazammum etmediğinden, bu bilgilere istinaden her türlü özel ve/veya tüzel kişiler tarafından alınacak kararlar, varılacak sonuçlar, gerçekleştirilecek işlemler ve oluşabilecek her türlü riskler bizatihi bu kişilere ait ve raci olacaktır. Hiçbir şekil ve surette ve her ne nam altında olursa olsun, her türlü gerçek ve/veya tüzel kişinin, gerek doğrudan gerek dolayısı ile ve bu sebeplerle uğrayabileceği her türlü doğrudan ve/veya dolayısıyla oluşacak maddi ve manevi zarar, kar mahrumiyeti, velhasıl her ne nam altında olursa olsun uğrayabileceği zararlardan hiçbir şekil ve surette Marbaş Menkul Değerler A.Ş. ve çalışanları sorumlu tutulamayacak ve hiçbir şekil ve surette her ne nam altında olursa olsun Marbaş Yatırım Menkul Değerler A.Ş. çalışanlarından talepte bulunulmayacaktır.