

## Piyasa Gündemi

Çin yönetimi dün sabahki açıklamasında büyümeyi daha fazla destekleme sözü verse de ilave teşvik adımları açıklamaması piyasalarda hayal kırıklığı yarattı. Aynı zamanda ABD'de güçlü gelen tarım dışı istihdam verisi sonrasında Fed'e yönelik azalan faiz indirim beklentileri de küresel risk iştahı üzerinde baskı oluşturuyor. Fed'e yönelik değişen beklentiler tahvil faizlerinde yükselişlerin yaşanmasına neden olurken, Çin'den ek teşvik adımı gelmemesi sonrasında dün talebe duyarlı petrol, bakır gibi emtialarda satış baskısının artış kaydettiği görüldü. Fed üyelerinin açıklamaları piyasaların takibinde yer alırken, bugün Fed'in eylül toplantısına ilişkin açıklanacak toplantı tutanakları önemli olacaktır.

Yurt içinde; Hazine ve Maliye Bakanlığı ekim ayı iç borçlanma programı kapsamında 10 yıl vadeli tahvil ve 11 aylık bono ihracı gerçekleştirdi. Türkiye Cumhuriyet Merkez Bankası (TCMB) ihracat ve döviz kazandırıcı hizmetler reeskont kredileri günlük limitlerini 3 milyar TL'den 4 milyar TL'ye yükseltti. Ayrıca Hazine ve Maliye Bakanı Mehmet Şimşek'in Katar ve Kuveyt'e resmi ziyaretleri takip edilecek.

## Açıklanacak Önemli Ekonomik Veriler

- 17:00 ABD Toptan Stoklar Önem: Orta
- 21:00 ABD FOMC Toplantı Tutanakları Önem: Yüksek

## BIST-100 Strateji

Gün içi volatilitenin artış kaydettiği ve dalgalı seyrin etkisini sürdürdüğü BIST-100 Endeksi günü %0,15 oranında sınırlı bir yükselişle 9.045 puandan tamamladı. Endekste 9.100 – 9.150 aralığı ilk güçlü direnç bölgesi olup, bu bölge üzerindeki tutunmalarda fibonacci trend dönüş çizgisinin ve aynı zamanda 50 haftalık üssel ortalamanın geçtiği kabaca 9.230 seviyesi direnç olarak önem kazanacaktır. Endekste toparlanma eğiliminin devamlılığı açısından 9.230 üzerinde günlük kapanışlara ihtiyaç olduğu aksi halde zayıf görünümün devam edebileceği görüşümüzü sürdürüyoruz. Endekste satışların yaşanması halinde 8.850 ve 8.750 destek olarak takip edilecektir. Fibo %61,8'lik kısma denk gelen 8.750 seviyesi de kırılacak olursa satış baskısı derinleşebilir. BIST-100 Endeksi'nin güne dalgalı bir açılışla başlamasını bekliyoruz.

## Önemli Sektör Şirket Haberleri

**HACI ÖMER SABANCI / SAHOL 09.10.2024 08:00:29** Şirket 2024-2029 dönemine ait orta vadeli hedeflerini açıklamıştır. Buna göre; net aktif değer: 20 milyar ABD doları, yatırım harcamaları / ciro : %15-%20, net borç / FAVÖK ≤2.0x . (NÖTR)

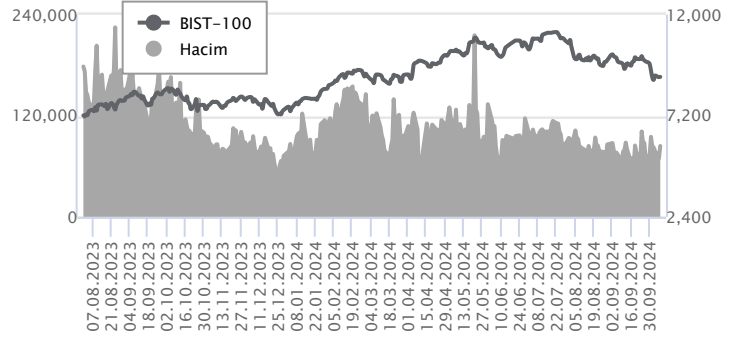
**TÜRK HAVA YOLLARI / THYAO 08.10.2024 21:32:20** 2024 yılı Eylül ayı trafik verileri açıklanmıştır. 2024 yılı Eylül ayı trafik verileri açıklanmıştır. Buna göre; toplam yolcu sayısı 2023 yılının Eylül ayına göre %3.4 düşüş (7,68 milyon yolcu) göstermiştir. İç hatlar yolcu sayısında %8 düşüş olurken, dış hatlar yolcu sayısında %1 düşüş yaşanmıştır. Ocak – Eylül 2024'te ise 2023 yılının aynı dönemine göre, toplam yolcu sayısında %1.8 artışla (65,07 milyon yolcu) meydana gelmiştir.. (SINIRLI NEGATİF)

## Günlük Veriler / BIST 100

Veri Tarihi : 08.10.2024

	Kapanış	Günlük Değ. (%)	Yıllık Değ. (%)
BİST 100	9,045	0.15	21.08
BİST 30	10,045	0.47	25.24
BIST Banka	13,040	0.62	49.59
BIST Sanayi	12,062	-0.63	4.60
BIST 30 Yakın Vade	10,278.000	0.73	28.06

BIST-100	Kapanış	Önceki Kapanış	Günlük Değ. %
Hacim (mln TL)	84,046	69,179	21.49
Piyasa Değeri (mln TL)	7,882,468	7,868,984	0.17
Halka Açık PD (mln TL)	2,529,125	2,525,420	0.15
Yabancıların Piyasa Payı	37.80	37.80	0.00



BIST-100 Yükselenler	Kapanış	Günlük Değ. (%)	Hacim (mln TL)
BIMAS	483.50	4.54	3,601.96
TUKAS	6.47	4.02	93.78
OTKAR	480.50	4.00	1,566.50
TABGD	144.50	2.70	142.68
BINHO	328.00	2.02	196.95

BIST-100 Düşenler	Kapanış	Günlük Değ. (%)	Hacim (mln TL)
GUBRF	192.00	-6.57	3,141.27
KRDMD	24.64	-5.16	1,350.72
TOASO	186.40	-4.90	1,508.70
MAVI	84.35	-4.47	336.43
EREGL	47.64	-4.07	5,572.09

BIST-100 Hacmi Artanlar	Hacimdeki Değ. (%)	Kapanış	Günlük Değ. (%)
OTKAR	2,637.71	480.50	4.00
CANTE	337.63	1.49	0.00
ODAS	291.47	5.98	1.36
PEKGY	245.47	4.28	0.71
BTCIM	170.14	169.00	-0.24

BIST-100 Hacmi Azalanlar	Hacimdeki Değ. (%)	Kapanış	Günlük Değ. (%)
SMRTG	-65.39	36.52	-1.56
AKSA	-50.38	8.75	0.92
REEDR	-49.97	22.44	-1.75
KONTR	-48.81	40.90	-1.11
MIATK	-48.04	40.36	-1.46

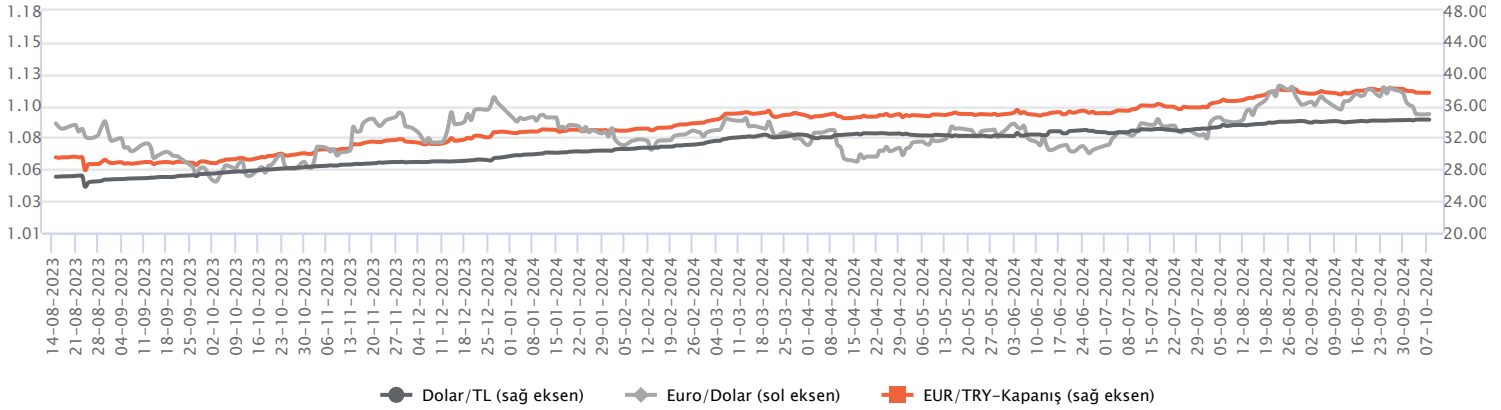
Makroekonomik Veriler*	Dönem	Cari (%)	2024T
Büyüme	2Ç24	2,5%	3%
Enflasyon (TÜFE)	Eylül	49,38%	45,0%
Bütçe Dengesi Mlr TL	Ağustos	-1.965	-2.105
Cari Denge Mlr \$	Temmuz	-19,1	-29,0

\*Veriler geçmiş 12 aylık dönemi kapsamaktadır.

**Dolar/TL**

Yurt içerisinde veri akışı bakımından sakin bir günü geride bıraktık. ABD tarafında dış ticaret dengesi ağustosta 70,4 milyar dolar açık verirken verinin fiyatlamalara etkisi sınırlı kaldı. Kurda son dönemdeki yatay seyirlerin dün de devam ettiğini gözlemledik. Bugün yurt içerisinde veri akışı sakin. ABD tarafında ise Fed'in 17-18 Eylül tarihlerindeki FOMC toplantısına ait tutanaklar takip edilecek. Yarın ise ABD'de enflasyon rakamları takip edilecek olup, Fed'in yılın geri kalanındaki faiz kararlarında belirleyici olabilir. Dolar/TL, bu sabah saat 08:10 itibariyle 34,27'li seviyelerde yataya yakın seyirler izliyor. Son dönemde artan jeopolitik riskler ve geçen hafta beklenti üstü gelen istihdam verileri sonrası dolar endeksinde yükselişler izlenmekte olup, bu sabah saat 08:00 itibariyle 102,60 civarında bulunuyor.

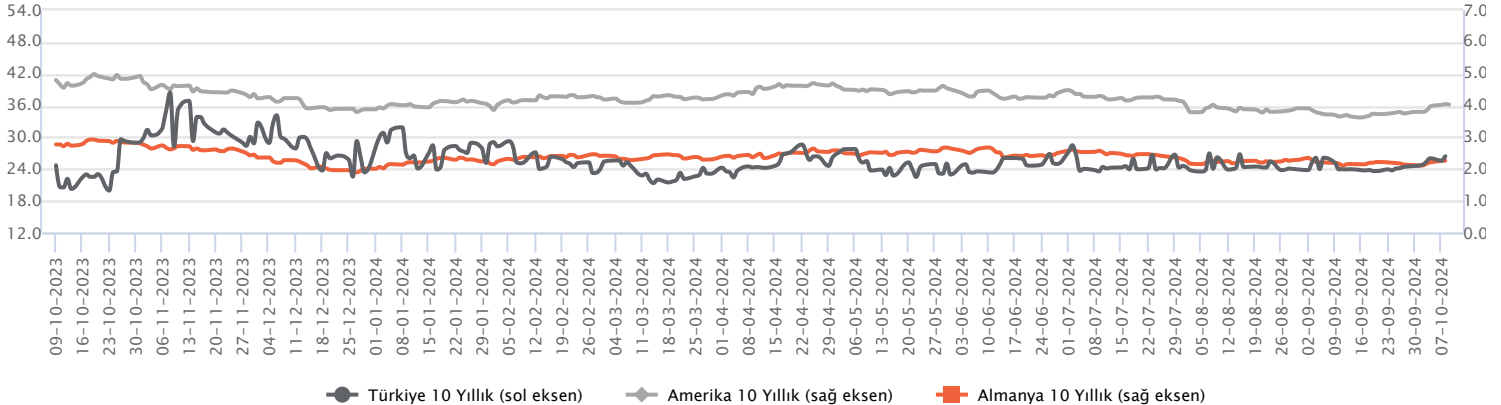
Günlük Veriler / Kurlar	Kapanış	Günlük Değ. (%)	Yılbaşı Değ. (%)
USD/TRY	34.2600	-0.01	16.24
EUR/TRY	37.6456	0.01	14.97
Euro/Dolar	1.0978	0.03	-0.57
Sterlin/Dolar	1.3100	0.14	2.90
Dolar/Yen	148.2855	0.07	5.18



**Faizler**

10 yıllık uzun vadeli hazine tahvil faizi 42 baz puan düşüyle yüzde 29,55 seviyesine gerilerken 2 yıllık kısa vadeli hazine tahvil faizi 39 baz puan yükselerek 41,98 seviyesinden kapanış gerçekleştirdi. Hazine dön gerçekleştirdiği iki ihalede toplam 28,6 milyar TL borçlandı. 10 yıl vadeli 6 ayda bir kupon ödemeli tahvilde 16.58 milyar TL borçlanırken faiz %29,95 seviyesinden gerçekleşti. 11 ay vadeli hazine bonosunun yeniden ihracında ise %47,88 biletlik faizden 12 Milyar TL borçlanma gerçekleşti. Haber akışının zayıf kaldığı günde tahvil ihraç faiz oranları gösterge faiz oranları üstünde etkisi görüldü. Son enflasyon verilerinin beklentilerin üstünde gelmesi ile TCMB'nın faiz indirim sürecinin öteleneceği ve yıl sonu enflasyon beklentilerinin yükseltilmesi faiz oranların üstünde etkisini sürdürüyor. Cuma günü açıklanacak TCMB Piyasa Katılımcıları Anketi piyasa tarafından takip edilecek.

Günlük Veriler / Faizler	Kapanış	Günlük Değ.	Yılbaşı Değ.
TCMB AOFM	50.00	0.00 bp	7.50 bp
Türkiye 2 Yıllık	41.98	0.39 bp	2.30 bp
Amerika 2 Yıllık	3.97	0.00 bp	-0.29 bp
Almanya 2 Yıllık	2.25	0.01 bp	-0.15 bp
Türkiye 10 yıllık	29.55	-0.42 bp	2.80 bp
Amerika 10 Yıllık	4.03	-0.01 bp	0.15 bp
Almanya 10 Yıllık	2.27	0.01 bp	0.26 bp



**HACI ÖMER SABANCI / SAHOL 09.10.2024 08:00:29**

Şirket 2024-2029 dönemine ait orta vadeli hedeflerini açıklamıştır. Buna göre; net aktif değer: 20 milyar ABD doları, yatırım harcamaları / ciro : %15-%20, net borç / FAVÖK  $\leq 2.0x$  . (NÖTR)

**TÜRK HAVA YOLLARI / THYAO 08.10.2024 21:32:20**

2024 yılı Eylül ayı trafik verileri açıklanmıştır. 2024 yılı Eylül ayı trafik verileri açıklanmıştır. Buna göre; toplam yolcu sayısı 2023 yılının Eylül ayına göre %3.4 düşüş (7,68 milyon yolcu) göstermiştir. İç hatlar yolcu sayısında %8 düşüş olurken, dış hatlar yolcu sayısında %1 düşüş yaşanmıştır. Ocak – Eylül 2024'te ise 2023 yılının aynı dönemine göre, toplam yolcu sayısında %1.8 artışla (65,07 milyon yolcu) meydana gelmiştir.. (SINIRLI NEGATİF)

**TAV HAVALİMANLARI / TAVHL 08.10.2024 21:10:25**

2024 yılı Eylül ayı trafik verileri açıklanmıştır. Buna göre; toplam yolcu sayısı 2023 yılının Eylül ayına göre %5 artış (11,26 milyon yolcu) göstermiştir. İç hatlar yolcu sayısında %1 yükseliş olurken, dış hatlar yolcu sayısında %7 artış yaşanmıştır. Ocak – Eylül 2024'te ise 2023 yılının aynı dönemine göre, toplam yolcu sayısında %13 yükseliş (83,11 milyon yolcu) meydana gelmiştir. (SINIRLI POZİTİF)

**EUROPEN ENDÜSTRİ / EUREN 08.10.2024 18:41:50**

Şirket tarafından 7.500.000.000 TL kayıtlı sermaye tavanı içerisinde, 760.000.000 TL ödenmiş sermayesinin tamamı iç kaynaklardan karşılanmak üzere %176,31578 oranında artırılarak 2.100.000.000 TL'ye çıkarılmasına, artırılan sermayenin 985.758.797 TL'si özsermaye enflasyon düzeltmesi farklarından, 354.241.203 TL'si geçmiş yıl karlarından karşılanmak üzere toplam 1.340.000.000 TL artırılmasına, artırılan 1.340.000.000 TL sermayenin 321.542.836,83 TL'sinin A grubu nama yazılı imtiyazlı paylardan, 309.633.842,88 TL'sinin B Grubu nama yazılı imtiyazlı paylardan ve 708.823.320,29 TL'sinin C Grubu hamiline yazılı paylardan oluşması, şeklinde revize edilmiştir.

**CVK MADEN / CVKMD 08.10.2024 09:46:57**

Şirket tarafından 12.500.000.000 TL kayıtlı sermaye tavanı içerisindeki 42.000.000 TL olan çıkarılmış sermayesinin 200.000.000 TL'si "Sermaye Düzeltmesi Olumlu Farkları" hesabından, 1.158.000.000 TL'si "Hisse Senedi İhraç Primleri" hesabından karşılanmak üzere beheri 1 TL nominal değerde 1.358.000.000 adet pay karşılığı 1.358.000.000 TL artırılmak sureti ile 1.400.000.000 TL'ye çıkarılmasına, sermayeye ilave edilecek 1.358.000.000 TL'yi temsil eden payların ilgili yasal süreçlerin tamamlanmasını takiben, Sermaye Piyasası Mevzuatının kaydi sisteme ilişkin düzenlemeleri çerçevesinde, tüm pay sahiplerine dağıtım tarihindeki payları oranında bedelsiz pay olarak dağıtılmasına karar verilmiştir.

**ERCİYAS ÇELİK BORU / ERCB 08.10.2024 19:04:11**

Şirket tarafından Borsa İstanbul'da işlem gören paylarının son bir ay içinde %20 üzerinde değer kaybetmesi ve oluşan fiyatın Şirketin gerçek durumunu yansıtmaması sebebiyle pay sahiplerini korumak ve pay fiyatının istikrarlı olarak gerçek değerine uygun oluşumunu sağlamak amacıyla pay geri alımı işlemlerinin başlatılmasına, pay geri alımına konu edilebilecek azami pay sayısının Şirket sermayesinin %1,29'una karşılık gelen 1.000.000,- TL nominal değerli 1.000.000 adet pay olarak belirlenmesine söz konusu husus için ayrılacak fonun Şirket iç kaynaklardan karşılanmak üzere en fazla 200.000.000 TL olarak belirlenmesine, geri alım yapılması planlanan dönemin başlangıç tarihinin 10.10.2024 bitiş tarihinin ise 10.10.2026 olmasına karar verilmiştir.

**TUKAŞ GIDA / TUKAS 08.10.2024 18:13:58**

Şirket tarafından Pay Geri Alım Program ve işlemlerinin yapılmasına, pay geri alımına konu edilebilecek azami pay sayısının yaklaşık %3,39602'sine karşılık gelen 50.000.000 TL nominal değerli 50.000.000 adet pay olarak belirlenmesine, geri alım için azami 400.000.000 TL'nin ayrılmasına ve bu tutarın şirketin nakit ve nakit benzeri aktiflerinden karşılanmasına oybirliği ile karar verilmiştir.

**LOKMAN HEKİM / LKMNH 08.10.2024 18:54:08**

Pay geri alım kapsamında ortalama 17,21 TL fiyattan 60.000 adet alış işlemi gerçekleştirilmiştir. Geri alım programı çerçevesinde gerçekleştirilen işlemle birlikte şirket sermayesindeki payları %1,79'a ulaştırmıştır. (SINIRLI POZİTİF)

\*Kamuyu Aydınlatma Platformu'na 09.10.2024 saat 08:30'a kadar gelen haberleri kapsamaktadır.

**Haftalık Piyasa Takvimi 07 - 11 Ekim**

Tarih	Saat	Ülke	Veri	Önem	Dönem	Beklenti	Önceki
<b>07 Ekim</b> <b>Pazartesi</b>	09:00	Almanya	Fabrika Siparişleri (Aylık)	■	Ağustos	-1,90%	2,90%
	11:30	Euro B.	Sentix Yatırımcı Güven Endeksi	■	Ekim	-14,60	-15,40
	12:00	Euro B.	Perakende Satışlar (Aylık)	■	Ağustos	0,20%	0,10%
	17:30	Türkiye	Hazine Nakit Dengesi	■	Eylül		-194,6 mlr TL
	Tüm Gün	Çin	Tatil Nedeniyle Piyasalar Kapalı Olacak	■	Ekim		
<b>08 Ekim</b> <b>Salı</b>	02:30	Japonya	Cari İşlemler Dengesi	■	Ağustos		3,193 mlr ¥
	09:00	Almanya	Sanayi Üretim Endeksi (Aylık)	■	Ağustos	0,80%	-2,40%
	15:30	ABD	Dış Ticaret Dengesi	■	Ağustos	-70,6 mlr \$	-78,80 mlr \$
<b>09 Ekim</b> <b>Çarşamba</b>	09:00	Almanya	Dış Ticaret Dengesi	■	Ağustos		16,8 mlr €
	17:00	ABD	Toptan Stoklar (Aylık)	■	Ağustos	0,20%	0,20%
	21:00	ABD	FOMC Toplantı Tutanakları (17 - 18 Eylül)	■	Eylül		
<b>10 Ekim</b> <b>Perşembe</b>	02:50	Japonya	ÜFE (Aylık)	■	Eylül		-0,20
	10:00	Türkiye	Sanayi Üretim Endeksi (Aylık/Yıllık)	■	Ağustos		0,40%/-3,90%
	10:00	Türkiye	İşsizlik Oranı	■	Ağustos		8,80%
	14:30	Euro B.	ECB Toplantı Tutanakları	■	Eylül		
	15:30	ABD	Haftalık İşsizlik Maaşı Başvuruları	■	Eylül		225 Bin
	15:30	ABD	TÜFE (Aylık/Yıllık)	■	Eylül	0,10%/2,30%	0,20%/2,50%
21:00	ABD	Federal Bütçe Dengesi	■	Eylül		-380,0 mlr \$	
<b>11 Ekim</b> <b>Cuma</b>	09:00	İngiltere	GSYİH (Aylık)	■	Ağustos	0,20%	0,00%
	09:00	İngiltere	Sanayi Üretim Endeksi (Aylık)	■	Eylül	0,20%	-0,80%
	09:00	Almanya	TÜFE (Aylık/Yıllık)	■	Eylül	0,00%/1,60%	0,00%/1,60%
	10:00	Türkiye	Cari İşlemler Dengesi	■	Ağustos		0,57 mlr \$
	10:00	Türkiye	Perakende Satışlar (Aylık/Yıllık)	■	Ağustos		0,80%/5,40%
	10:00	Türkiye	TCMB Piyasa Katılımcıları Anketi	■	Ekim		
	14:00	Almanya	Cari İşlemler Dengesi	■	Ağustos		16,0 mlr \$
	15:30	ABD	ÜFE (Aylık/Yıllık)	■	Eylül	0,10%/1,70%	0,20%/1,70%
17:00	ABD	Michigan Tüketici Güven Endeksi	■	Ekim	70,10	70,10	

Takvim açıklanacak tüm verileri **kapsamamaktadır**. Tahminler Araştırma, Bloomberg, Tradingeconomics.com, Investing.com, Econoday.com kaynaklarından alınmıştır.

## Günlük Bülten

## Genel Müdürlük

Esentepe Mh. Ecza Sk. Safter Han İş Merkezi No:6 Şişli/İstanbul – (0212) 286 30 00

## Beylikdüzü

Hayrettin Paşa Mah. 1993 Sokak No:22 Ferah Residence Daire A1 Esenyurt – (0212) 270 26 43

## Erenköy

Bağdat Caddesi Beyaz Apt. No: 339 D:5 Erenköy – (0216) 301 10 45

## Levent

Nispetiye Mah. Aytar Cad Metro İş Merkezi No. 10 İç Kapı No: 1 Beşiktaş – (0212) 286 30 00

## Suadiye

Suadiye Mah. Öncü Sokak Büyük Hanlı Konutları B1 Blok K:8 D:22 Kadıköy – (0216) 350 01 43

## Ankara

Tunalı Hilmi Cad. 60/12 Kavaklıdere – (0312) 426 16 61

## Bursa

Çekirge Mah. Çekirge Cad. Gökçen Apt. Blok 97/1 C Osmangazi – (0224) 233 43 37

## Malatya

Sancaktar Mah. Aslantepo Cad. Canbaylar Plaza No. 93/9 Battalgazi – (0422) 377 90 00

## Adana

Çınarlı Mah. 61027 SK. Sunar Nuri Çomu İş Merkezi Sitesi A Blok No:18 İç Kapı No:124 Seyhan – (0322) 355 31 45

## Aydın

Güzelhisar Mahallesi Albay Şefik Caddesi No:4 Ronosans Plaza İç Kapı No:17 Efeler/AYDIN – (0256) 218 22 95

## Denizli

Sırapapılar Mahallesi 1585 Sokak Kaygün İş Merkezi No:3 İç Kapı No:13 Merkezefendi – (0258) 295 08 99

## Eskişehir

Akaraş Mah. Atatürk Bul. Yağmur Apt. No : 87A Odunpazarı – (0222) 211 20 45

## İzmir

Çınarlı Mah. Ozan Abay Cad. Egeperla No: 10 / 201 Konak / İzmir – (0234) 270 44 67

## İzmit

Karabaş Mah. Ankara Karayolu Cad. No: 65/3 Kocaeli – (0262) 999 68 97

## Kapalıçarşı

Molla Fenari Mah. Kürkçüler Çarşısı Sk. No:25 İç Kapı No:1 Fatih / İstanbul – (0212) 513 40 01

## Mersin

Güvenevler Mah. 1928 Sk. İkinci Global İş Merkezi No:5 İç Kapı No:6 Yenişehir/MERSİN – (0324) 241 33 15

## Niğde

Aşağı Kayabaşı Mah. Dr. Sami Yağız Cad. Kültür Plaza No:32 Kat:1/4 Niğde – (0388) 214 19 35



## YASAL UYARI

Bu rapor, bir veya daha fazla sermaye piyasası aracı veya bunları ihraç eden ortaklıklar ve kuruluşlar ile piyasa eğilimleri hakkında, belirli bir kişiye veya mali durumları, risk ve getiri tercihleri benzer nitelikteki bir gruba yönelik olmamak kaydıyla, Marbaş Menkul Değerler A.Ş. müşterilerine ve/veya dağıtım kanallarına yönelik olarak Marbaş Menkul Değerler A.Ş.'nin anlaşmalı olduğu dışarıdan hizmet sağlayıcı kuruluş tarafından hazırlanmıştır. Burada yer alan yatırım bilgi, yorum ve tavsiyeleri yatırım danışmanlığı kapsamında değildir. Yatırım danışmanlığı hizmeti, yetkili kuruluşlar tarafından kişilerin risk ve getiri tercihleri dikkate alınarak kişiye özel sunulmaktadır. Burada yer alan yorum ve tavsiyeler ise genel niteliktedir. Bu tavsiyeler mali durumunuz ile risk ve getiri tercihlerinize uygun olmayabilir. Bu nedenle, sadece burada yer alan bilgilere dayanarak yatırım kararı verilmesi beklentilerinize uygun sonuçlar doğurmayabilir. Bu rapor ve yorumlardaki yazılar, bilgiler ve grafikler, ulaşılabilen ilk kaynaklardan iyi niyetle ve doğruluğu, geçerliliği, etkinliği velhasıl her ne şekil, suret ve nam altında olursa olsun herhangi bir karara dayanak oluşturması hususunda herhangi bir teminat, garanti oluşturmadan, yalnızca bilgi edinilmesi amacıyla derlenmiştir. İş bu raporlardaki yorumlardan; eksik bilgi ve/veya güncellenme gibi konularda ortaya çıkabilecek zararlardan Marbaş Menkul Değerler A.Ş. ve çalışanları sorumlu değildir. Marbaş Menkul Değerler A.Ş. her an, hiçbir şekil ve surette ön ihbara ve/veya ihtara gerek kalmaksızın söz konusu bilgileri, tavsiyeleri değiştirebilir ve/veya ortadan kaldırabilir. Genel anlamda bilgi vermek amacıyla hazırlanmış olan iş bu rapor ve yorumlar, kapsamı bilgiler, tavsiyeler hiçbir şekil ve surette Marbaş Menkul Değerler A.Ş.'nin herhangi bir taahhüdünü tazammum etmediğinden, bu bilgilere istinaden her türlü özel ve/veya tüzel kişiler tarafından alınacak kararlar, varılacak sonuçlar, gerçekleştirilecek işlemler ve oluşabilecek her türlü riskler bizatihi bu kişilere ait ve raci olacaktır. Hiçbir şekil ve surette ve her ne nam altında olursa olsun, her türlü gerçek ve/veya tüzel kişinin, gerek doğrudan gerek dolayısı ile ve bu sebeplerle uğrayabileceği her türlü doğrudan ve/veya dolayısıyla oluşacak maddi ve manevi zarar, kar mahrumiyeti, velhasıl her ne nam altında olursa olsun uğrayabileceği zararlardan hiçbir şekil ve surette Marbaş Menkul Değerler A.Ş. ve çalışanları sorumlu tutulamayacak ve hiçbir şekil ve surette her ne nam altında olursa olsun Marbaş Yatırım Menkul Değerler A.Ş. çalışanlarından talepte bulunulmayacaktır.