

Piyasa Gündemi

Merkez Bankası'nda yeni Başkan Gaye Erkan olurken, Şahap Kavcıoğlu BDDK Başkanlığı'na atandı. Euro Bölgesi'nde teknik resesyon söz konusu olurken, ABD'de haftalık işsizlik maaşı başvuruları son 1,5 yılın zirvesinde açıklandı. Küresel piyasalarda resesyon endişeleri gündemdeki yerini korurken, Merkez Bankalarının önümüzdeki hafta izleyeceği politika risk iştahı üzerinde belirleyici olacak.

Açıklanacak Önemli Ekonomik Veriler

• 10:00 Türkiye – Sanayi Üretimi: Orta

BIST-100 Güne Başlangıç

Küresel piyasalarda risk iştahı baskı altında kalmaya devam ederken, ABD'de haftalık işsizlik maaşı başvuruları 261 bine çıkarak beklentilerin üzerinde gerçekleşti. Yüksek volatilitenin ön planda olduğu BIST-100 Endeksi dün %0,13'lük kayıpla günü 5.554 puandan tamamladı. ABD borsaları dün günü yükselişle kapatırken, ABD vadellilerinde bu sabah yatay negatif seyir etkili oluyor. Asya piyasalarında yeşil renk hâkim. Avrupa borsalarının güne alıcılı açılışlarla başlamaları bekleniyor. Endeks kapanışında 23,36 TL – 23,38 TL aralığında bulunan Dolar/TL, bu sabah 08:30 itibariyle 23,45'li seviyelerden işlem görüyor. BIST- 100 Endeksi'nin güne volatil bir açılışla başlamasını bekliyoruz.

BIST-100 Strateji

Güne düşüşle başlayan BIST-100 Endeksi dalgalı bir seyir izleyerek yataya yakın hafif satıcı kapanış gerçekleştirdi. Kısa vadede hızlı yükseliş sonrası kar realizasyonları gelse de günün sonuna doğru satışların karşılındığı görüldü. Kısa vadeli göstergelerin aşırı alım bölgelerinde olması ve yorgunluk sinyalleri göstermesine karşın sektör ve şirketlerin ön plana çıkması endeks üzerinde etkili oluyor. Teknik olarak 5.300 üstünde tutunması ile yükseliş eğiliminin devam etmesini beklediğimiz endekste gün içi 5.610 ve 5.704 zirvesi dirençler olarak takip edilebilir. Olası satışlarda 5.460 ilk destek olup altına sarkması durumunda 5.380 ve 5.300 destekleri ön plana çıkabilir. Kısa vadede hızlı yükseliş sonrası gün içinde olası kar realizasyonlarına karşı temkinli olmakta fayda bulunuyor.

Önemli Sektör Şirket Haberleri

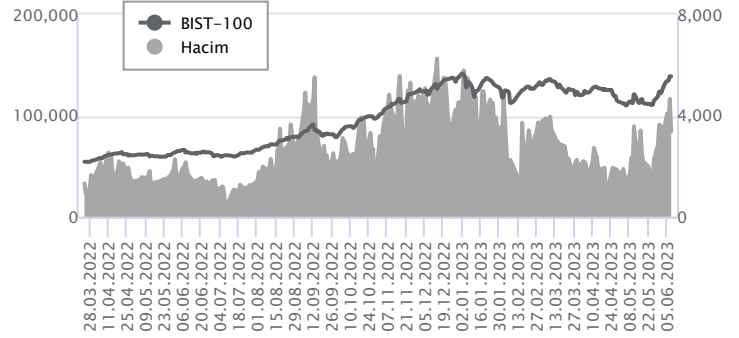
MAVİ GİYİM / MAVİ 08.06.2023 18:26:35 Şirket, 1Ç23'de 3.947 mn TL satış geliri (kons: 3.790 mn T), 905 mn TL FAVÖK (kons: 777 mn TL) ve 512 mn TL net kar (kons: 407 mn TL) açıklamıştır. Şirket 2023 yılına ilişkin beklentilerini açıklamıştır. Konsolide satış büyümesinin %75 ± %5 FAVÖK marjının %22 ± %0,5 olması, net nakit pozisyonunun korunması ve yatırım harcamalarının konsolide satışa oranı %3 olarak beklenmektedir. **(POZİTİF)**

Günlük Veriler / BIST 100

Veri Tarihi : 08.06.2023

	Kapanış	Günlük Değ. (%)	Yılbaşı Değ. (%)
BİST 100	5,554	-0.13	0.81
BİST 30	6,211	-0.07	4.47
BIST Banka	5,025	1.74	-0.05
BIST Sanayi	9,002	-0.13	1.09
BIST 30 Yakın Vade	6,503.000	-0.25	9.10

BIST-100	Kapanış	Önceki Kapanış	Günlük Değ. %
Hacim (mln TL)	84,295	116,655	-27.74
Piyasa Değeri (mln TL)	4,638,027	4,641,765	-0.08
Halka Açık PD (mln TL)	1,414,030	1,415,859	-0.13
Yabancıların Piyasa Payı	27.84	27.89	-0.18



BIST-100 Yükselenler	Kapanış	Günlük Değ. (%)	Hacim (mln TL)
TMSN	61.80	6.55	291.64
FENER	58.35	6.09	302.76
ULUUN	27.20	5.51	133.75
TOASO	232.60	4.77	1,666.21
KRDMD	21.18	4.54	4,416.55

BIST-100 Düşenler	Kapanış	Günlük Değ. (%)	Hacim (mln TL)
KLRHO	13.68	-6.62	205.13
ULKER	34.38	-3.48	298.66
GUBRF	266.70	-3.30	956.23
KZBGY	18.48	-2.89	95.10
TTRAK	377.80	-2.88	202.99

BIST-100 Hacmi Artanlar	Hacimdeki Değ. (%)	Kapanış	Günlük Değ. (%)
ALFAS	1,271.52	378.50	2.35
ULUUN	117.30	27.20	5.51
BAGFS	87.64	26.26	3.47
FENER	78.27	58.35	6.09
TMSN	72.42	61.80	6.55

BIST- 100 Hacmi Azalanlar	Hacimdeki Değ. (%)	Kapanış	Günlük Değ. (%)
KLRHO	-74.07	13.68	-6.62
AGHOL	-63.11	108.60	0.65
BERA	-56.93	11.27	-2.42
SAHOL	-56.62	43.42	-0.23
ZOREN	-50.85	5.12	-1.16

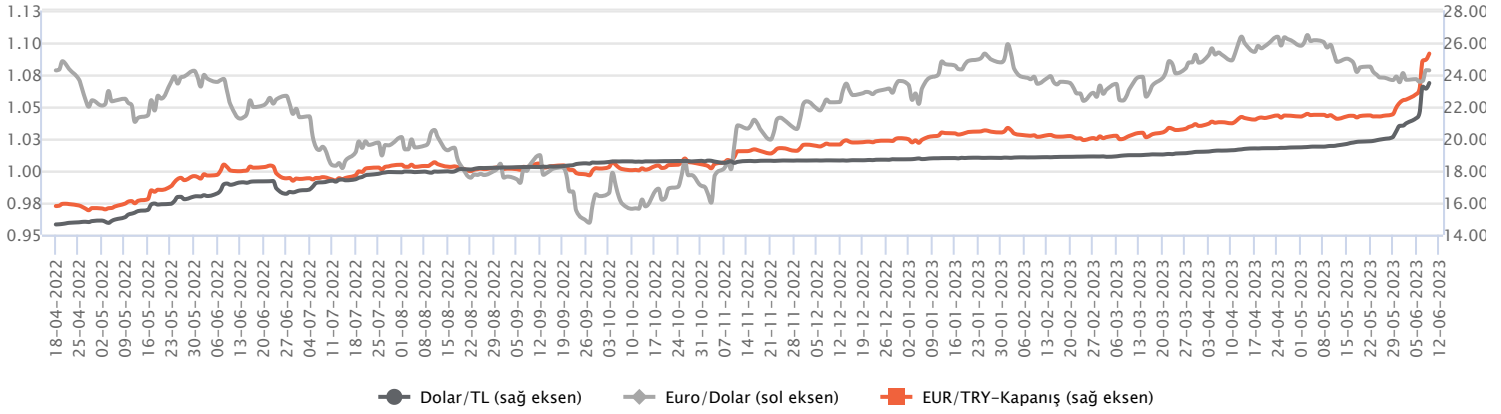
Makroekonomik Veriler*	Dönem	Cari (%)	2023T
Büyüme	1Ç23	4%	2,7%
Enflasyon (TÜFE)	Mayıs	39,6 %	50%
Bütçe Dengesi Mlr TL	Nisan	-132,5	-1.295
Cari Denge Mlr \$	Şubat	-50	-50

*Veriler geçmiş 12 aylık dönemi kapsamaktadır.

Dolar/TL

Yeni TCMB Başkanı Hafize Gaye Erkan oldu. BDDK Başkanlığına ise Şahap Kavcıoğlu getirildi. Yurt içerisinde kur korumalı mevduat toplamı geçen hafta 34,9 milyar TL'lik artışla 2,53 trilyon TL olarak gerçekleşti. Yurt içi yerleşiklerin döviz mevduatı geçen hafta 541 milyon dolar azalışla 175,5 milyar dolara geriledi. TCMB'nin brüt döviz rezervi geçen hafta 2 milyar dolar artışla 100,5 milyar dolara yükseldi. ABD tarafında işsizlik maaşı başvuruları 3 Haziran ile biten haftada 261 bin ile Ekim 2021'den bu yana en yüksek seviyeye ulaştı. Verilerin fiyatlamalar üzerindeki etkisi olmadı diyebiliriz. Bugün yurt içerisinde sanayi üretimi takip edilecek olup, ABD'de ise önemli bir veri akışı bulunmuyor. Dolar/TL, bu sabah saat 08:30 itibariyle 23,45'li seviyelerde hareket ediyor.

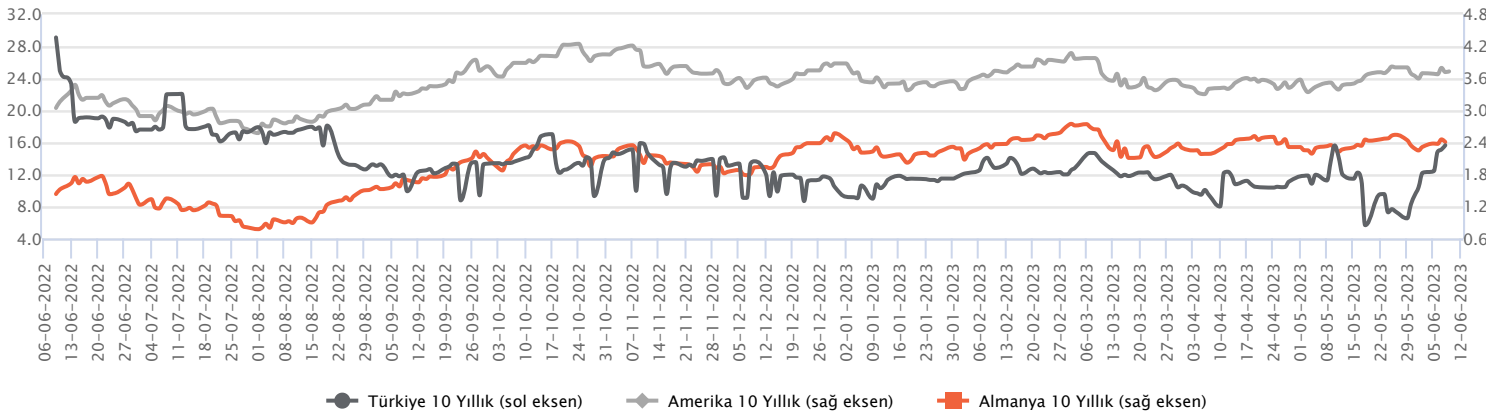
Günlük Veriler / Kurlar	Kapanış	Günlük Değ. (%)	Yılbaşı Değ. (%)
USD/TRY	23.1231	-0.54	23.59
EUR/TRY	24.9321	0.25	24.48
Euro/Dolar	1.0785	0.79	0.79
Sterlin/Dolar	1.2560	0.99	3.90
Dolar/Yen	138.9240	-0.87	6.07



Faizler

10 yıl vadeli hazine tahvil faizi dün %14,85 seviyesinde günü tamamlarken, 2 yıl vadeli tahvil faizi ise 24 baz puanlık düşüşle günü %15,48 seviyesinden tamamladı. Tahvil piyasalarında yeni ekonomi yönetiminin belirlenmesinin ardından tahvil faizlerinde haftalık bazda yükseliş eğilimlerinin izlendiği görülüyor. Hazine ve Maliye Bakanı Mehmet Şimşek'in rasyonel zemine dönme ve uluslararası normlara uygunluk açıklamalarının ardından TCMB'nin haziran ayı PPK toplantısında alacağı faiz kararı ve karar metninde kuracağı iletişim politikası piyasaların odağında olacak. Mevcut durumda politika faizi %8,5 düzeyinde seyrederken, enflasyon ise %39,59 düzeyinde bulunuyor. Uzun vadeli tahvil faizleri ile enflasyon arasındaki makas açık kalmaya devam ediyor.

Günlük Veriler / Faizler	Kapanış	Günlük Değ.	Yılbaşı Değ.
TCMB AOFM	8.94	-0.10 bp	-0.08 bp
Türkiye 2 Yıllık	15.49	-0.24 bp	5.52 bp
Amerika 2 Yıllık	4.53	-0.01 bp	0.10 bp
Almanya 2 Yıllık	2.90	-0.04 bp	0.18 bp
Türkiye 10 yıllık	14.85	0.47 bp	5.02 bp
Amerika 10 Yıllık	3.73	0.01 bp	-0.15 bp
Almanya 10 Yıllık	2.41	-0.05 bp	-0.17 bp



MAVİ GİYİM / MAVİ 08.06.2023 18:26:35

Şirket, 1Ç23'de 3.947 mn TL satış geliri (kons: 3.790 mn T), 905 mn TL FAVÖK (kons: 777 mn TL) ve 512 mn TL net kar (kons: 407 mn TL) açıklamıştır. Şirket 2023 yılına ilişkin beklentilerini açıklamıştır. Konsolide satış büyümesinin %75 ± %5 FAVÖK marjının %22 ± %0,5 olması, net nakit pozisyonunun korunması ve yatırım harcamalarının konsolide satışa oranı %3 olarak beklenmektedir. (POZİTİF)

MİGROS / MGROS 08.06.2023 19:18:18

Şirket tarafından duyurulan Rekabet Kurulu kararınca hükmedilen idari para cezası için yapılandırma imkanından faydalanılmasına karar verilmiştir. Bu kapsamda, ilgili Rekabet Kurulu kararının iptali istemiyle açılan davadan feragat edilecektir. Bu kararlar, Şirkete ek bir ödeme yükümlülüğü doğmayacak olup, daha önce ödenen 388.254.572,06 TL üzerinden hesaplama yapılarak 194.127.286,03 TL tutarın Şirkete iadesi için ilgili Vergi Dairesi Başkanlığı'na başvuru yapılacaktır. (SINIRLI POZİTİF)

TÜRK HAVA YOLLARI / THYAO 08.06.2023 11:55:42

Şirketin mayıs 2023 dönemine ilişkin trafik sonuçlarına göre; Mayıs 2022 döneminde 6,35 milyon olan toplam yolcu sayısı, 2023 yılının aynı döneminde %16,1 artışla 7,38 milyon olarak gerçekleşmiştir. Yolcu sayısı iç hatlarda %24,4 artarken, dış hatlarda ise %11,3 büyüme kaydetmiştir. Ocak-mayıs döneminde ise yurtiçi yolcu sayısında 2022 yılının aynı dönemine göre %21,0 (11,17 milyon) büyüme, yurtdışı yolcu sayısında yıllık %34,0 (19,81 milyon) artış görülmüş, toplam yolcu sayısı %29,0 yükselişle 30,98 milyon olmuştur. (NÖTR)

LOGO YAZILIM / LOGO 08.06.2023 22:28:55

Pay geri alım kapsamında 59,40 - 62,90 fiyat aralığından 20.000 adet alış işlemi gerçekleştirilmiştir. Bu işlemle birlikte şirket sermayesindeki payları %3,87'ye ulaşmıştır. (SINIRLI POZİTİF)

MLP SAĞLIK / MPARK 08.06.2023 18:36:07

Pay geri alım kapsamında 67,90 TL – 69,80 TL (ağırlıklı ortalama 69,01 TL) fiyat aralığından toplam 33.000 TL nominal değerli MPARK payları geri alınmıştır. Bu işlemlerle birlikte, geri alınan payların toplam nominal değeri 12.668.000 TL olup, bu payların sermayeye oranı %6,0893'e ulaşmıştır. (SINIRLI POZİTİF)

NETAŞ / NETAS 08.06.2023 11:25:54

Şirket, Superonline'dan, ZTE VDSL Modem ürün projesi kapsamında 1.032.000 dolar tutarı karşılığında sipariş almıştır.

KATMERCİLER ARAÇ ÜSTÜ EKİPMAN / KATMR 08.06.2023 09:28:58

Şirket yurtdışı kaynaklı 4.860.500 dolar tutarında Muhtelif Araç Üstü Ekipman siparişi almıştır. Teslimatlar 2023 yılı içerisinde tamamlanacaktır.

BORSA İSTANBUL

/ Katılımevim Tasarruf Finansman'ın 60.000.000 TL nominal değerli paylarının halka arzı tamamlanmış olup, Şirketin sermayesini temsil eden 180.000.000 TL nominal değerli payları kota alınmıştır. Halka arz edilen Şirket payları 12/06/2023 tarihinden itibaren Yıldız Pazar'da 13,43 TL/pay baz fiyat, "KTLEV.E" kodu ve sürekli işlem yöntemiyle işlem görmeye başlayacaktır. İlgili sırada maksimum emir değeri 1.000.000 TL olarak belirlenmiştir.

*Kamuyu Aydınlatma Platformu'na 09.06.2023 saat 08:44'e kadar gelen haberleri kapsamaktadır.

Haftalık Piyasa Takvimi 05 - 09 Haziran

Tarih	Saat	Ülke	Veri	Önem	Dönem	Beklenti	Önceki
05 Haziran Pazartesi	03:30	Japonya	Hizmet PMI	■	Mayıs	56,30	56,30
	04:45	Çin	Caixin Hizmet PMI	■	Mayıs		56,40
	09:00	Almanya	Dış Ticaret Dengesi	■	Nisan		16,7 mlr €
	10:00	Türkiye	TÜFE (Aylık/Yıllık)	■	Mayıs	-0,60%/38,70%	2,39%/43,68%
	10:00	Türkiye	ÜFE (Aylık/Yıllık)	■	Mayıs		0,81%/52,11%
	10:55	Almanya	Hizmet PMI	■	Mayıs	57,80	57,80
	11:00	Euro B.	Hizmet PMI	■	Mayıs	55,90	55,90
	11:30	İngiltere	Hizmet PMI	■	Mayıs	55,10	55,10
	11:30	Euro B.	Sentix Yatırımcı Güven Endeksi	■	Haziran		-13,10
	12:00	Euro B.	ÜFE (Aylık/Yıllık)	■	Nisan	-3,10%/5,90%	-1,60%/5,90%
	16:00	Euro B.	ECB Başkanı C. Lagarde'nin Konuşması	■	Haziran		
	16:45	ABD	Hizmet PMI	■	Mayıs	55,10	55,10
	17:00	ABD	Fabrika Siparişleri (Aylık)	■	Nisan		0,90%
	17:00	ABD	ISM İmalat Dışı PMI	■	Mayıs	52,30	51,90
06 Haziran Salı	09:00	Almanya	Fabrika Siparişleri (Aylık)	■	Nisan	3,50%	-10,70%
	12:00	Euro B.	Perakende Satışlar (Aylık/Yıllık)	■	Nisan	0,20%/-3,00%	-1,20%/-3,80%
	14:00	Türkiye	TÜFE Bazlı Reel Efektif Döviz Kuru	■	Mayıs		58,94
07 Haziran Çarşamba	06:00	Çin	Dış Ticaret Dengesi	■	Mayıs		90,21 mlr \$
	09:00	Almanya	Sanayi Üretim Endeksi (Aylık/Yıllık)	■	Nisan		-3,40%/1,56%
	15:30	ABD	Dış Ticaret Dengesi	■	Nisan	-75,2 mlr \$	-64,2 mlr \$
	17:30	ABD	Ham Petrol Stokları	■	Haftalık		4,488M
	17:30	Türkiye	Hazine Nakit Dengesi	■	Mayıs		-159,1 mlr TL
08 Haziran Perşembe	02:50	Japonya	GSYİH (Çeyrek/Yıllık)	■	1.Çeyrek	0,40%/1,60%	0,40%/1,60%
	12:00	Euro B.	GSYİH (Çeyrek/Yıllık)	■	1.Çeyrek	0,00%/1,20%	0,01%/1,80%
	15:30	ABD	Haftalık İşsizlik Maaşı Başvuruları	■	Mayıs		232 Bin
	17:00	ABD	Toptan Stoklar	■	Nisan	-0,20%	-0,20%
09 Haziran Cuma	04:30	Çin	TÜFE (Aylık/Yıllık)	■	Mayıs		-0,10%/0,10%
	04:30	Çin	ÜFE (Yıllık)	■	Mayıs	-3,20%	-3,60%
	10:00	Türkiye	Sanayi Üretim Endeksi (Aylık/Yıllık)	■	Nisan		5,50%/-0,10%

Takvim açıklanacak tüm verileri **kapsamamaktadır**. Tahminler Bloomberg, Tradingeconomics.com, Investing.com, Econoday.com kaynaklarından alınmıştır.

Genel Müdürlük

Esentepe Mh. Ecza Sk.Safer Han İş Merkezi No:6 Şişli/İstanbul – (0212) 286 30 00

Beylikdüzü

Hayrettin Paşa Mah. 1993 Sokak No:22 Ferah Residence Daire A1 Esenyurt – (0212) 270 26 43

Erenköy

Bağdat Caddesi Beyaz Apt. No: 339 D:5 Erenköy – (0216) 301 10 45

Levent

Nispetiye Mah. Aydar Cad Metro İş Merkezi No. 10 İç Kapı No: 1 Beşiktaş – (0212) 286 30 00

Nişantaşı

Vali Konağı Cad. No.77 Polat Apt. Kat.3 D.3 Nişantaşı Şişli – (0212) 241 15 75

Sirkeci

Hobyar Mah. Aşirefendi Cad. Denizli Han Blok No: 27 Kapı No: 611 Fatih - (0212) 939 67 78

Suadiye

Suadiye Mah. Öncü Sokak Büyük Hanlı Konutları B1 Blok K:8 D:22 Kadıköy – (0216) 350 01 43

Ankara

Tunalı Hilmi Cad. 60/12 Kavaklıdere – (0312) 426 16 61

Bursa

Çekirge Mah. Çekirge Cad. Gökçen Apt. Blok 97/1 C Osmangazi – (0224) 233 43 37

Çankaya

Mustafa Kemal Mah. Dumlupınar Bulvarı No: 266 C/87 Çankaya – (0312) 220 53 21

Malatya

Sancaktar Mah. Aslantepo Cad. Canbaylar Plaza No. 93/9 Battalgazi – (0422) 377 90 00

**YASAL UYARI**

Burada yer alan bilgiler Marbaş Menkul Değerler A.Ş. tarafından bilgilendirme amacıyla hazırlanmıştır. Yatırım sinyal, bilgi, yorum ve tavsiyeleri yatırım danışmanlığı kapsamında değildir. Yatırım danışmanlığı hizmeti; aracı kurumlar, portföy yönetim şirketleri, mevduat kabul etmeyen bankalar ile müşteri arasında imzalanacak yatırım danışmanlığı sözleşmesi çerçevesinde sunulmaktadır. Burada yer alan sinyal, yorum ve tavsiyeler, herhangi bir yatırım aracının alım satım önerisi ya da getiri vaadi olarak yorumlanmamalıdır. Bu görüşler mali durumunuz ile risk ve getiri tercihlerinize uygun olmayabilir ve sadece burada yer alan bilgilere ve sinyallere dayanarak yatırım kararı verilmesi beklentilerinize uygun sonuçlar doğurmayabilir. Burada yer alan sinyaller, fiyatlar, veriler ve bilgilerin tam ve doğru olduğu garanti edilemez; içerik, haber verilmeksizin değiştirilebilir. Tüm sinyal ve veriler, Marbaş Menkul Değerler A.Ş. tarafından güvenilir olduğuna inanılan kaynaklardan alınmıştır. Bu sinyal ve kaynakların kullanılması nedeni ile ortaya çıkabilecek hatalardan ve zararlardan Marbaş Menkul Değerler A.Ş. sorumlu değildir.