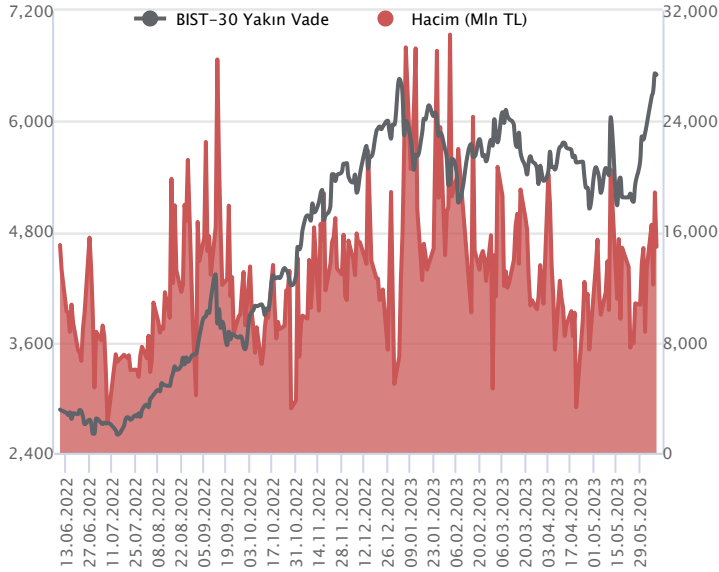


Sözleşme Kodu	Vade Ayı	Uzlaşma Fiyatı	Önceki Uzlaşma Fiyatı	Değişim	Değişim Puan	Gün İçi Yüksek	Gün İçi Düşük	İşlem Miktarı	İşlem Hacim	Açık Pozisyon	Açık Pozisyon Değişimi	Vadeye Kalan Gün Sayısı	Takasbank Başlangıç Teminatı %
F_XU0300623	26.06.2023	6,520.50	6,562.25	-0.64 %	-41.75	6,554.25	6,350.75	230,806.00	14,902,438,820.00	312,001.00	10,303.00	18	15
F_XU0300823	31.08.2023	7,010.00	7,094.00	-1.18 %	-84.00	7,086.50	6,859.25	3,971.00	276,794,070.00	4,462.00	717.00	84	15

ENDEKS KONTRATLARI

BIST 30 Yakın Vadeli Kontratı



Haziran vadeli endeks sözleşmesi zayıf açılış sonrası satış baskısında kalsa da günün son kısmında gelen alımlar ile kayıpların büyük kısmını geri aldı. 6.350,75 ile 6.554,25 seviyeleri arasında işlem gören sözleşme günü %0,64 düşükle 6.520,50 uzlaşma fiyatından tamamladı. Akşam seansında ise sınırlı satışlar izlendi ve uzlaşma altında 6.503 seviyesinde kapanış gerçekleşti. Piyasaların bir süredir beklediği ekonomi yönetiminde atamalar gerçekleşti. Merkez Bankası'nda yeni Başkan Gaye Erkan olurken, eski Başkan Şahap Kavcıoğlu BDDK Başkanlığına atandı. Yurtdışı tarafında ABD borsaları yükselişe kapatırken, vadelilerinde bu sabah yatay negatif seyir etkili oluyor. Asya piyasalarında alıcılı seyir hakim ve Avrupa borsalarının güne alıcılı başlamaları bekleniyor. Yurtdışı piyasalardan bağımsız iç dinamiklerimizle hareket eden sözleşmenin güne volatil bir başlangıç yapmasını bekliyoruz.

Kısa vadede 6,315 bölgesi üstünde kalıcı olması ile pozitif seyrin devamını beklediğimiz sözleşmede gün içi 6.458 seviyesini ilk destek seviyesi olarak takip ediyoruz. Destek altında sarkması halinde 6.350 -6.315 bandına doğru geri çekilme beklenebilir. 6.315 altında kalıcı olması durumunda son dönemde oluşan kar satışların hız kazanması beklenebilir ve 6.235-6.200 destekleri gündeme gelebilir. Yükselişlerde 6.602 ve 6.700 dirençleri takip edilebilir.

Endeks - 30 Yakın Vade Aracı Kurum Dağılımı Günlük Değişim

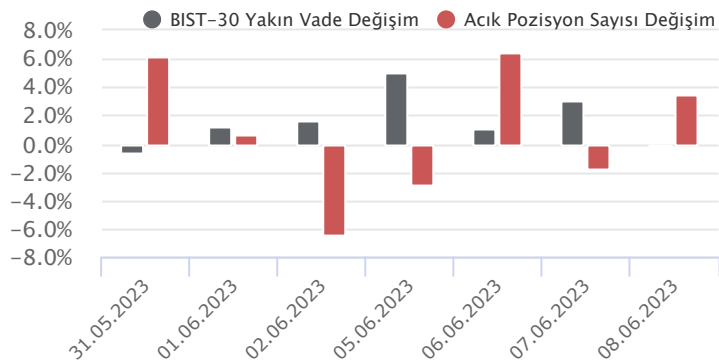
Long			Short		
Kurum	Net Lot	Pay (%)	Kurum	Net Lot	Pay (%)
Yapı Kredi Yatırım	6.632	38	Garanti BBVA	5.424	31
Tacirler Yatırım	2.340	14	Bank of America	3.715	21
Tera Yatırım	2.206	13	HSBC Yatırım	2.100	12
İş Yatırım	1.704	10	Ziraat Yatırım	1.583	9
Halk Yatırım	1.325	8	Meksa Yatırım	1.348	8
Diğer	3.122	18	Diğer	3.165	18

İlk 5 Kurum Alım Ağırlıklı

Endeks - 30 Yakın Vade Aracı Kurum Dağılımı Tüm Vade

Long			Short		
Kurum	Net Lot	Pay (%)	Kurum	Net Lot	Pay (%)
Teb Yatırım	115.559	67	Tacirler Yatırım	46.804	27
Bank of America	22.009	13	İş Yatırım	34.070	20
Yapı Kredi Yatırım	15.645	9	Garanti BBVA	15.545	9
Deniz Yatırım	6.707	4	HSBC Yatırım	12.151	7
Global Menkul	4.415	3	QNB Finans Yatırım	11.493	7
Diğer	9.456	5	Diğer	53.734	31

İlk 5 Kurum Alım Ağırlıklı

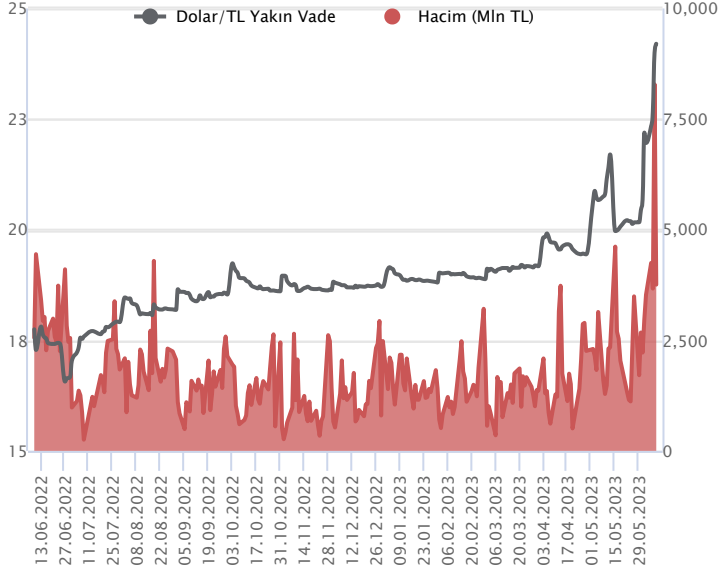


Fiyat (%) Açık Pozisyon (%) Yorum

Artış	Artış	Yükselişin devamlılığı için sinyal olarak kabul edilebilir.
Artış	Azalış	Yükselişin desteklenmediğini gösterir.
Azalış	Artış	Düşüşlerin devamlılığı için sinyal olarak kabul edilebilir.
Azalış	Azalış	Düşüşlerin desteklenmediğini gösterir.

Sözleşme Kodu	Vade Ayı	Uzlaşma Fiyatı	Önceki Uzlaşma Fiyatı	Değişim	Değişim Puan	Gün İçi Yüksek	Gün İçi Düşük	İşlem Miktarı	İşlem Hacim	Açık Pozisyon	Açık Pozisyon Değişimi	Vadeye Kalan Gün Sayısı	Takasbank Başlangıç Teminatı %
DÖVİZ KONTRATLARI													
F_EURTRY0623	26.06.2023	26.1713	25.8247	1.34 %	0.35	26.1999	25.7073	1,485	38,541,665	10,279	105	18	15
F_EURTRY0723	31.07.2023	27.0577	26.7027	1.33 %	0.36	27.0780	26.7386	173	4,655,754	664	44	53	15
F_EURUSD0623	26.06.2023	1.0797	1.0739	0.54 %	0.01	1.0804	1.0737	6,070	150,663,865	35,575	-1,348	18	4
F_EURUSD0723	31.07.2023	1.0823	1.0783	0.37 %	0.00	1.0826	1.0760	185	4,592,920	757	-84	53	4
F_USDTRY0623	26.06.2023	24.2009	24.0042	0.82 %	0.20	24.2400	23.8806	155,918	3,756,849,180	1,912,945	-29,996	18	15
F_USDTRY0723	31.07.2023	25.1158	24.9548	0.65 %	0.16	25.1525	24.7504	54,649	1,368,863,907	491,762	30,487	53	15

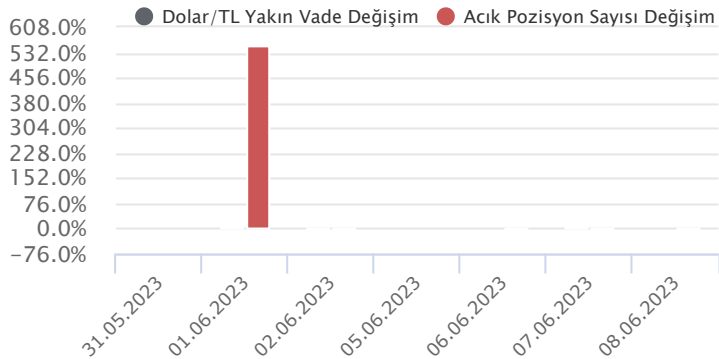
Dolar/TL Yakın Vadeli Kontratı



Haziran vadeli Dolar/TL sözleşmesi dün 23,8806 ile 24,2400 seviyeleri arasında dalgalanarak günü %0,82'lik yükselişle 24,2009 uzlaşma fiyatından tamamladı. Yurt içerisinde yeni TCMB Başkanı Hafize Gaye Erkan olurken, Şahap Kavcıoğlu yeni BDDK Başkanlığına atandı. Kur korumalı mevduat toplamı geçen hafta 34,9 milyar TL'lik artışla 2,53 trilyon TL olarak gerçekleşti. Yurt içi yerleşiklerin döviz mevduatı geçen hafta 541 milyon dolar azalışla 175,5 milyar dolara geriledi. TCMB'nin brüt döviz rezervi geçen hafta 2 milyar dolar artışla 100,5 milyar dolara yükseldi. ABD tarafında işsizlik maaşı başvuruları 3 Haziran ile biten haftada 261 bin ile Ekim 2021'den bu yana en yüksek seviyeye ulaştı. Ülkede toptan stoklar ise nisanda aylık %0,1 oranında daraldı. Verilerin fiyatlamalar üzerindeki etkisi olmadı diyebiliriz. Bugün yurt içerisinde sanayi üretim endeksi takip edilecek olup, ABD'de ise önemli bir veri akışı bulunmuyor. Dolar/TL spot kuru, bu sabah saat 08:30 itibariyle 23,45'li seviyelerde yükseliş eğiliminde hareket ediyor. Dolar endeksi ise 103,40 civarında bulunuyor. Bu bağlamda sözleşmede bugün 24,45 – 24,60 ve 24,70 seviyeleri direnç; 24,10 – 24,00 ve 23,85 seviyeleri destek olarak izlenebilir.

Dolar/TL Yakın Vade Aracı Kurum Dağılımı Günlük Değişim					
Long			Short		
Kurum	Net Lot	Pay (%)	Kurum	Net Lot	Pay (%)
Akbank	37.299	48	Ak Yatırım	21.804	28
Bank of America	23.706	31	Yapı Kredi Yatırım	11.800	15
Deniz Yatırım	4.369	6	İş Yatırım	11.644	15
Venbey Yatırım	3.500	5	Garanti BBVA	6.827	9
Yatırım Finansman	1.910	3	Gedik Yatırım	5.522	7
Diğer	6.487	8	Diğer	19.674	26
İlk 5 Kurum Alım Ağırlıklı					

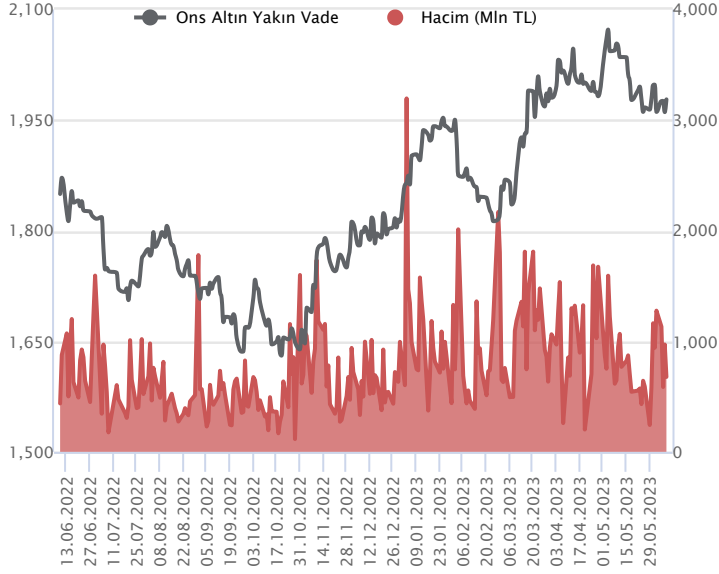
Dolar/TL Yakın Vade Aracı Kurum Dağılımı Tüm Vade					
Long			Short		
Kurum	Net Lot	Pay (%)	Kurum	Net Lot	Pay (%)
İş Yatırım	462.911	28	Akbank	613.174	37
Ak Yatırım	286.026	17	Teb Yatırım	317.079	19
Bank of America	200.543	12	İş Bankası	225.000	14
Yapı Kredi Yatırım	105.105	6	Finansbank	152.632	9
Deniz Yatırım	101.783	6	T.C. Merkez Bankası	152.094	9
Diğer	511.110	31	Diğer	204.499	12
İlk 5 Kurum Satım Ağırlıklı					



Fiyat (%)	Açık Pozisyon (%)	Yorum
Artış	Artış	Yükselişin devamlılığı için sinyal olarak kabul edilebilir.
Artış	Azalış	Yükselişin desteklenmediğini gösterir.
Azalış	Artış	Düşüşlerin devamlılığı için sinyal olarak kabul edilebilir.
Azalış	Azalış	Düşüşlerin desteklenmediğini gösterir.

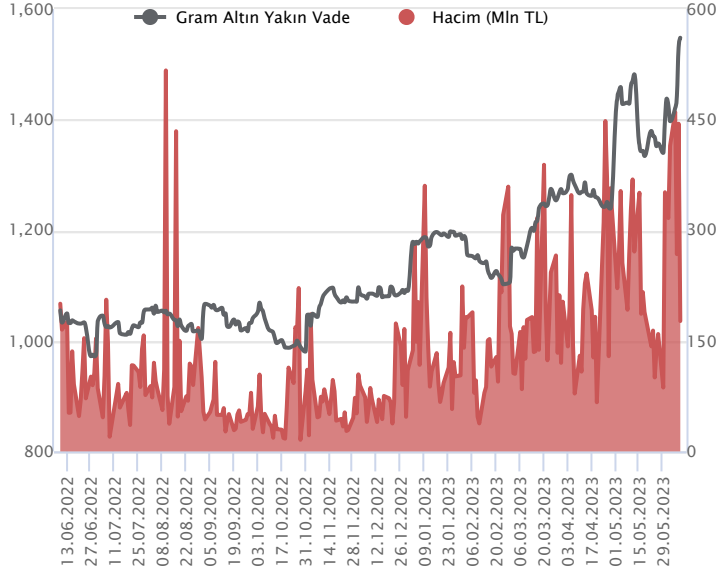
Sözleşme Kodu	Vade Ayı	Uzlaşma Fiyatı	Önceki Uzlaşma Fiyatı	Değişim	Değişim Puan	Gün İçi Yüksek	Gün İçi Düşük	İşlem Miktarı	İşlem Hacim	Açık Pozisyon	Açık Pozisyon Değişimi	Vadeye Kalan Gün Sayısı	Takasbank Başlangıç Teminatı %
ALTIN KONTRATLARI													
F_XAUTRYM0623	26.06.2023	1,547.000	1,529.890	1.12 %	17.11	1,549.000	1,510.640	115,426	176,777,683	1,389,971	1,800	18	15
F_XAUTRYM0823	31.08.2023	1,654.260	1,636.600	1.08 %	17.66	1,660.140	1,626.290	69,523	114,097,058	323,880	25,042	84	15
F_XAUUSD0623	26.06.2023	1,981.000	1,970.550	0.53 %	10.45	1,984.650	1,956.400	14,929	676,847,056	102,652	1,010	18	8
F_XAUUSD0823	31.08.2023	2,004.500	1,991.400	0.66 %	13.10	2,007.000	1,978.000	4,979	228,316,848	7,094	2,117	84	8

ONS ALTIN Yakın Vadeli Kontratı



Haziran vadeli ons altın sözleşmesi dün 1956,40 \$ ile 1984,65 \$ arasında dalgalanarak % 0,53 yükselişle 1981 \$ uzlaşma fiyatından kapattı. Spot piyasada saat 8:30 itibariyle ons altın 1963 \$-1964 \$ aralığında izleniyor. Sözleşmede son dönemde zirveden başlayan alçalan kanal direnci ile 1950 \$ bandındaki sıkışma dikkat çekiyor. Bu nedenle destek/direnç bölgelerinin kırılması ile sert fiyatlamalar görülebilir. Bugün strateji olarak 1950 \$ stop olmak koşulu ile düşüş trendinin geçtiği 1984 \$ üstünde yükselişte 2000\$-2005\$ bandı kar al olarak değerlendirilebilir. Olası geri çekilmelerde ise 1950 \$ altında 1931\$-1922\$ seviyeleri kar al olarak kullanılabilir, stop 1964 \$. Bu sabah dolar endeksi 103,40 seviyesinde bulunuyor. Sözleşmede olası oynaklığa karşı yatırımcıların aktif bir kar al /zarar durudur seviyesi belirleyerek hareket etmeleri daha sağlıklı olabilir.

GRAM ALTIN Yakın Vadeli Kontratı

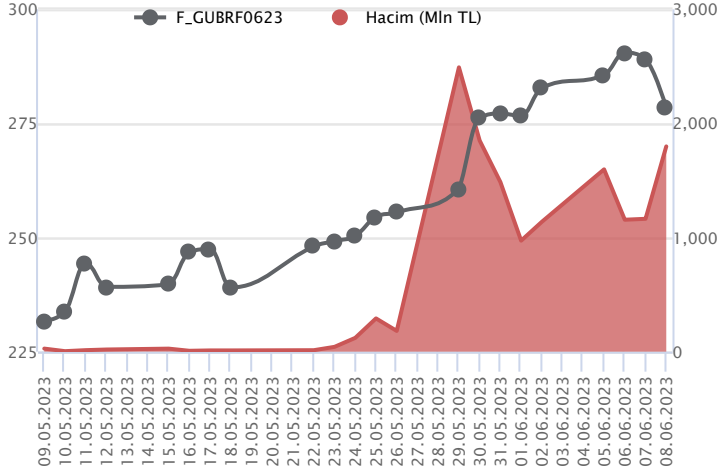


Haziran vadeli gram altın sözleşmesi dün 1510 TL ile 1549 TL arasında seyrederek günü % 1,12 yükselişle 1547 TL uzlaşma fiyatından tamamladı. Kurdaki yükseliş eğilimi sözleşmede etkili oluyor. Spot piyasada saat 8:30 itibariyle gram altın 1481 TL seviyesinde bulunuyor. Ons altın 1964 \$ ve Dolar/TL kuru 23,43 TL-23,45 TL aralığında hareket ediyor. Sözleşmede olası oynaklığa karşı yatırımcıların aktif bir kar al /zarar durudur seviyesi belirleyerek hareket etmeleri daha sağlıklı olabilir.

Sözleşme	Vade Ayı	Son Uzlaşma	Önceki Uzlaşma	Değişim %	Günün Düşüğü	Günün Yükselişi	İşlem Adedi	İşlem Hacmi
PAY VADELİ SÖZLEŞMELERİNDE EN FAZLA İŞLEM GÖRENLER								
F_GUBRF0623	26.06.2023	276.800	288.790	-4.2 %	275.510	288.250	64,124	1,798,811,935
F_THYAO0623	26.06.2023	178.770	180.460	-0.9 %	174.050	179.950	65,303	1,156,601,091
F_YKBNK0623	26.06.2023	12.880	12.700	1.4 %	12.500	12.980	892,051	1,139,280,463

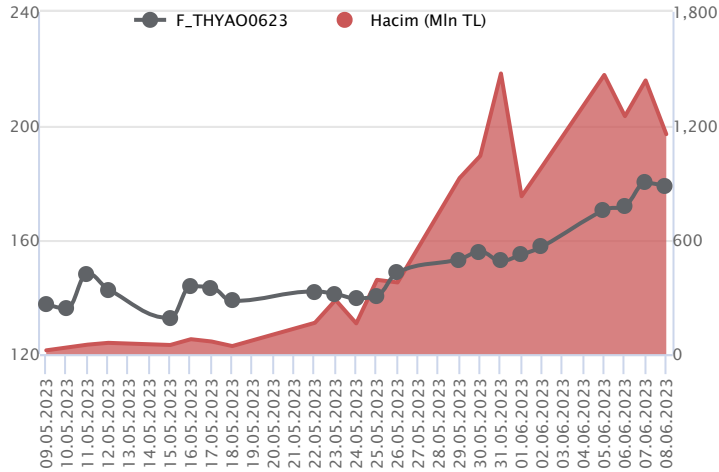
Pay vadeli sözleşmeleri, düşük teminatlarla yüksek tutarlı pozisyonlar almayı mümkün kılar. Pay vadeli sözleşmeleri ile ilgili daha detaylı bilgi almak için Marbaş Menkul Değerler A.Ş. ile iletişime geçebilirsiniz.

F_GUBRF0623 Vadeli Kontratı



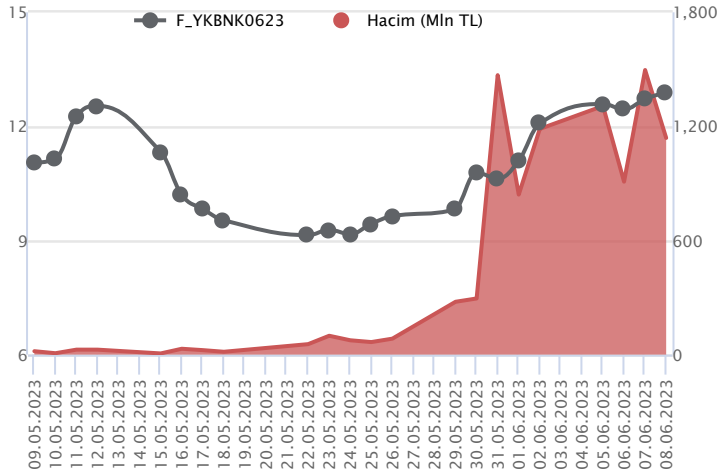
Borsa İstanbul'da dün gün içerisinde dalgalı seyirler etkili olurken, GUBRF pay senedinde ise BIST 100 endeksinden negatif ayrışarak günü satıcı seyirlerde tamamladı. GUBRF pay senedi dün %3,30'luk değer kaybıyla günü 266,70 TL seviyesinden tamamlarken, haziran vadeli GUBRF pay sözleşmesi ise dün 275,51 TL ile 288,25 TL seviyeleri arasında dalgalanarak günü %4,15'lik düşüyle 276,80 TL seviyesinden tamamladı. Sözleşmede 209,45 TL'den 298,86 TL'ye yaşanan yükselişin fibonacci %23,6 düzeltme seviyesi 277,76 TL'den geçmekte olup, bu seviye sözleşmede destek olarak izlenebilir. Olası düşüşlerde bu seviye altındaki fiyatlamalarda dün görülen 275,51 TL ve devamında 271,11 TL ile 264,71 TL seviyeleri destek olarak izlenebilir. Yükseliş eğilimlerinin görülmesi durumunda ise 281,00 TL – 284,43 TL ve 288,25 TL seviyeleri direnç noktaları olarak takip edilebilir. Fiyatlama tarafında 288,25 TL üzerinde kalıcılık sağlanmadığı sürece yükselişlere karşı temkinli yaklaşılması gerektiğini değerlendiriyoruz.

F_THYAO0623 Vadeli Kontratı



Son dönemde güçlü pozitif momentumun korunduğu havacılık sektöründe endeksteki geri çekilme ile birlikte dün realizasyon kaydedildi. Haziran vadeli THYAO sözleşmesi dün gün içinde 174,05 TL – 179,95 TL seviyeleri arasında dalgalanarak 178,77 TL uzlaşma fiyatından günü tamamladı. Bu hafta zirve seviyenin yenilediği sözleşmede 180,00 TL üzeri saatlik kapanışlar pozitif seyrin devamlılığı açısından takip edilebilir. Bu koşulun sağlanması ile yeni zirve arayışları söz konusu olacağından 184,85 TL - 186,66 TL ve 187,08 TL pivot seviyeleri gündeme gelecektir. Realizasyonların yaşanması halinde 173,43 TL ilk destek noktasıdır. Devamında 172,00 TL ve 170,00 TL izlenen diğer destek seviyeleridir. Sektör genelinde volatilité nedeniyle alınacak pozisyonlarda temkinli olunması aktif bir stop-loss stratejisine bağlı kalınması faydalı olacaktır.

F_YKBNK0623 Vadeli Kontratı



Gün içerisinde endeks cephesinde realizasyon hareketleri takip edilirken, bankacılık sektöründe ayrışma söz konusuydu. Pozitif momentumun korunduğu sözleşmede ortalamaların üzerinde seyri pozitif değerlendiriyoruz. 12,65 TL seviyesinin üzerinde kalıcılığın devamında ilk etapta 12,98 TL ara direnci öne çıkmaktadır. Devamında 13,12 TL ve 13,30 TL seviyeleri takip edilebilir. Sözleşmede kar realizasyonlarının etkili olması halinde 12,65 TL bölgesi kritik öneme sahip destek bölgesidir. Bu bölgenin altında baskı artış kaydedeceğinden 12,50 TL ve 12,25 TL destekleri takip edilebilir. Sektör genelinde yüksek seyreden volatilité ve tavan – taban fiyatlamalar nedeniyle alınacak pozisyonlarda temkinli olunması aktif bir stop-loss stratejisine bağlı kalınması faydalı olacaktır.

Dayanak Varlıkların Teknik Gösterge Görünümleri**20 Gün Ortalama/Fiyat Kesişmesi (YUKARI)**

XAG/USD
GBP/USD
EUR/USD

Güç Göstergeleri Olumlu

YKBNK
SASA
TAVHL

RSI ve Momentum göstergelerine göre olumlu olanlar**50 Gün Ortalama/Fiyat Kesişmesi (YUKARI)**

XAG/USD

MACD

BIMAS	GÜÇLÜ AL
GBP/USD	GÜÇLÜ AL
EUR/USD	ZAYIF AL

20/50 Gün Ortalama Kesişmesi (YUKARI)

TKFEN
BIMAS
KARSN
SISE

Para Girişi Olan Dayanak Varlıklar

	Kapanış	İşlem Hacmi (Mln TL)
KRDMD	21.18	4,416.54692
HALKB	13.45	1,148.94978
SKBNK	2.57	520.63473

Yüksek Hacimliler

	İşlem Hacmi (Mln TL)
XU030	66,229.22
XSD25	37,090.69
X10XB	31,437.06
XLBNK	18,096.40
THYAO	7,471.77

20 Gün Ortalama/Fiyat Kesişmesi (AŞAĞI)

Bu şartları sağlayan dayanak varlık bulunmamaktadır.

Güç Göstergeleri Zayıf**RSI ve Momentum göstergelerine göre zayıf olanlar****50 Gün Ortalama/Fiyat Kesişmesi (AŞAĞI)**

Bu şartları sağlayan dayanak varlık bulunmamaktadır.

Göstergeleri Dipte Olanlar

XAU/USD
EUR/USD
ODAS

CCI, RSI, Stochastics, Williams' %R , MFI ve DX göstergelerinin ortalaması en düşük olanlar**20/50 Gün Ortalama Kesişmesi (AŞAĞI)**

Bu şartları sağlayan dayanak varlık bulunmamaktadır.

Para Çıkışı Olan Dayanak Varlıklar

	Kapanış	İşlem Hacmi (Mln TL)
ARCLK	118.00	953.87
ISGYO	9.43	252.09

Dayanak Varlıkların Teknik Gösterge Konumları

Kod	5 Günlük H.O	10 Günlük H.O	20 Günlük H.O	50 Günlük H.O	RSI	StochS	MACD	CCI
AEFES	ALIM	ALIM	ALIM	ALIM	ALIM	ALIM	ALIM	SATIM
AKBNK	ALIM	ALIM	ALIM	ALIM	ALIM	ALIM	ALIM	SATIM
AKSEN	ALIM	ALIM	ALIM	ALIM	ALIM	ALIM	ALIM	SATIM
ALARK	ALIM	ALIM	ALIM	ALIM	ALIM	SATIM	ALIM	SATIM
ARCLK	ALIM	ALIM	ALIM	ALIM	ALIM	ALIM	ALIM	SATIM
ASELS	ALIM	ALIM	ALIM	ALIM	ALIM	SATIM	ALIM	SATIM
BIMAS	ALIM	ALIM	ALIM	ALIM	ALIM	SATIM	ALIM	ALIM
CNH/TRY	ALIM	ALIM	ALIM	ALIM	ALIM	ALIM	ALIM	ALIM
DOHOL	ALIM	ALIM	ALIM	ALIM	ALIM	ALIM	ALIM	SATIM
ECILC	ALIM	ALIM	ALIM	ALIM	ALIM	ALIM	ALIM	SATIM
EKGYO	ALIM	ALIM	ALIM	ALIM	ALIM	SATIM	ALIM	ALIM
ENJSA	ALIM	ALIM	ALIM	ALIM	ALIM	ALIM	ALIM	SATIM
ENKAI	ALIM	ALIM	ALIM	ALIM	ALIM	ALIM	ALIM	SATIM
EREGL	ALIM	ALIM	ALIM	ALIM	ALIM	ALIM	ALIM	SATIM
EUR/TRY	ALIM	ALIM	ALIM	ALIM	ALIM	ALIM	ALIM	ALIM
EUR/USD	ALIM	ALIM	ALIM	SATIM	ALIM	SATIM	ALIM	ALIM
FROTO	ALIM	ALIM	ALIM	ALIM	ALIM	ALIM	ALIM	SATIM
GARAN	ALIM	ALIM	ALIM	ALIM	ALIM	ALIM	ALIM	SATIM
GBP/USD	ALIM	ALIM	ALIM	ALIM	ALIM	SATIM	ALIM	ALIM
GUBRF	SATIM	ALIM	ALIM	ALIM	SATIM	ALIM	ALIM	SATIM
HALKB	ALIM	ALIM	ALIM	ALIM	ALIM	ALIM	ALIM	SATIM
HEKTS	ALIM	ALIM	ALIM	ALIM	ALIM	ALIM	ALIM	SATIM
ISCTR	ALIM	ALIM	ALIM	ALIM	ALIM	SATIM	ALIM	SATIM
ISGYO	ALIM	ALIM	ALIM	ALIM	SATIM	ALIM	ALIM	SATIM
KARSN	ALIM	ALIM	ALIM	ALIM	ALIM	ALIM	ALIM	SATIM
KCHOL	ALIM	ALIM	ALIM	ALIM	ALIM	SATIM	ALIM	SATIM
KOZAA	ALIM	ALIM	ALIM	ALIM	ALIM	SATIM	ALIM	ALIM
KOZAL	ALIM	ALIM	ALIM	ALIM	ALIM	ALIM	ALIM	SATIM
KRDMD	ALIM	ALIM	ALIM	ALIM	ALIM	ALIM	ALIM	ALIM
MGROS	ALIM	ALIM	ALIM	ALIM	ALIM	SATIM	ALIM	ALIM
ODAS	SATIM	ALIM	ALIM	ALIM	SATIM	ALIM	ALIM	SATIM
OYAKC	ALIM	ALIM	ALIM	ALIM	SATIM	ALIM	ALIM	SATIM
PETKM	ALIM	ALIM	ALIM	ALIM	ALIM	ALIM	ALIM	SATIM
PGSUS	ALIM	ALIM	ALIM	ALIM	ALIM	ALIM	ALIM	SATIM
RUB/TRY	ALIM	ALIM	ALIM	ALIM	ALIM	ALIM	ALIM	ALIM
SAHOL	ALIM	ALIM	ALIM	ALIM	ALIM	ALIM	ALIM	SATIM
SASA	ALIM	ALIM	ALIM	ALIM	ALIM	ALIM	ALIM	SATIM
SISE	ALIM	ALIM	ALIM	ALIM	ALIM	ALIM	ALIM	SATIM
SKBNK	ALIM	ALIM	ALIM	ALIM	ALIM	ALIM	ALIM	SATIM
SOKM	ALIM	ALIM	ALIM	ALIM	ALIM	SATIM	ALIM	ALIM
TAVHL	ALIM	ALIM	ALIM	ALIM	ALIM	ALIM	ALIM	SATIM
TCELL	ALIM	ALIM	ALIM	ALIM	SATIM	ALIM	ALIM	SATIM
THYAO	ALIM	ALIM	ALIM	ALIM	ALIM	ALIM	ALIM	SATIM
TKFEN	ALIM	ALIM	ALIM	ALIM	ALIM	ALIM	ALIM	SATIM
TOASO	ALIM	ALIM	ALIM	ALIM	ALIM	SATIM	ALIM	ALIM
TSKB	ALIM	ALIM	ALIM	ALIM	ALIM	ALIM	ALIM	SATIM
TTKOM	ALIM	ALIM	ALIM	ALIM	ALIM	ALIM	ALIM	SATIM
TUPRS	ALIM	ALIM	ALIM	ALIM	ALIM	ALIM	ALIM	SATIM
USD/TRY	ALIM	ALIM	ALIM	ALIM	SATIM	ALIM	ALIM	ALIM
VAKBN	ALIM	ALIM	ALIM	ALIM	ALIM	SATIM	ALIM	SATIM
VESTL	ALIM	ALIM	ALIM	ALIM	ALIM	ALIM	ALIM	SATIM
X10XB	ALIM	ALIM	ALIM	ALIM	ALIM	ALIM	ALIM	SATIM
XAU/TRY	ALIM	ALIM	ALIM	ALIM	ALIM	SATIM	ALIM	ALIM
XAU/USD	ALIM	ALIM	SATIM	SATIM	ALIM	SATIM	SATIM	ALIM
XLBNK	ALIM	ALIM	ALIM	ALIM	ALIM	ALIM	ALIM	SATIM
XSD25	ALIM	ALIM	ALIM	ALIM	ALIM	ALIM	ALIM	SATIM
XU030	ALIM	ALIM	ALIM	ALIM	ALIM	ALIM	ALIM	SATIM
YKBNK	ALIM	ALIM	ALIM	ALIM	ALIM	ALIM	ALIM	SATIM



Kod	Destek 3	Destek 2	Destek 1	Kapanış	Pivot	Direnç 1	Direnç 2	Direnç 3
DESTEKLER				DİRENÇLER				
F_AEFES0623	64.67	66.02	67.30	68.59	68.65	69.93	71.28	72.56
F_AEFES0723	68.49	69.55	70.70	71.86	71.76	72.91	73.97	75.12
F_AKBNK0623	18.16	18.50	18.96	19.41	19.30	19.76	20.10	20.56
F_AKBNK0723	18.75	19.20	19.67	20.15	20.12	20.59	21.04	21.51
F_AKSEN0623	33.25	34.26	35.16	36.05	36.17	37.07	38.08	38.98
F_AKSEN0723	34.68	35.85	36.67	37.50	37.84	38.66	39.83	40.65
F_ALARK0623	70.13	71.73	74.31	76.90	75.91	78.49	80.09	82.67
F_ALARK0723	73.96	75.28	77.92	80.56	79.24	81.88	83.20	85.84
F_ARCLK0623	108.09	113.19	117.45	121.70	122.55	126.81	131.91	136.17
F_ARCLK0723	112.97	117.88	121.05	124.21	125.96	129.13	134.04	137.21
F_ASELS0623	53.33	54.06	55.53	56.99	56.26	57.73	58.46	59.93
F_ASELS0723	55.67	56.40	57.76	59.12	58.49	59.85	60.58	61.94
F_BIMAS0623	157.09	159.21	162.77	166.34	164.89	168.45	170.57	174.13
F_BIMAS0723	161.59	165.44	169.06	172.67	172.91	176.53	180.38	184.00
F_CNHTRY0623	3.36	3.37	3.39	3.40	3.40	3.41	3.42	3.43
F_CNHTRY0723	3.44	3.45	3.48	3.50	3.49	3.51	3.53	3.55
F_DOHOL0623	9.73	10.03	10.35	10.66	10.65	10.97	11.27	11.59
F_DOHOL0723	10.23	10.52	10.76	11.01	11.05	11.29	11.58	11.82
F_ECILC0623	31.38	31.66	32.23	32.79	32.51	33.08	33.36	33.93
F_ECILC0723	32.80	33.04	33.52	34.00	33.76	34.24	34.48	34.96
F_EKGYO0623	7.61	7.80	7.99	8.17	8.18	8.37	8.56	8.75
F_EKGYO0723	7.93	8.14	8.31	8.49	8.52	8.69	8.90	9.07
F_ENJSA0623	31.39	31.87	32.67	33.48	33.15	33.95	34.43	35.23
F_ENJSA0723	32.55	33.20	33.84	34.48	34.49	35.13	35.78	36.42
F_ENKAI0623	28.92	29.36	30.03	30.70	30.47	31.14	31.58	32.25
F_ENKAI0723	30.47	30.99	31.60	32.21	32.12	32.73	33.25	33.86
F_EREGL0623	36.28	36.70	37.35	37.99	37.77	38.42	38.84	39.49
F_EREGL0723	37.67	38.17	38.70	39.23	39.20	39.73	40.23	40.76
F_EURTRY0623	25.38	25.54	25.87	26.20	26.04	26.36	26.53	26.86
F_EURTRY0723	26.50	26.62	26.84	27.06	26.96	27.18	27.30	27.52
F_EURUSD0623	1.07	1.07	1.08	1.08	1.08	1.08	1.08	1.09
F_EURUSD0723	1.07	1.07	1.08	1.08	1.08	1.08	1.09	1.09
F_FROTO0623	682.22	691.16	705.58	720.00	714.52	728.94	737.88	752.30
F_FROTO0723	722.23	728.42	739.61	750.80	745.80	756.99	763.18	774.37
F_GARAN0623	29.40	30.11	30.89	31.66	31.60	32.38	33.09	33.87
F_GARAN0723	30.61	31.38	32.16	32.94	32.93	33.71	34.48	35.26
F_GBPUSD0623	1.24	1.24	1.25	1.25	1.25	1.26	1.26	1.26
F_GBPUSD0723	1.25	1.25	1.25	1.25	1.25	1.25	1.25	1.25
F_GUBRF0623	260.52	268.01	273.26	278.50	280.75	286.00	293.49	298.74
F_GUBRF0723	274.20	281.31	286.28	291.25	293.39	298.36	305.47	310.44
F_HALKB0623	13.23	13.45	13.74	14.02	13.96	14.25	14.47	14.76
F_HALKB0723	13.31	13.69	14.14	14.58	14.52	14.97	15.35	15.80
F_HEKTS0623	31.06	31.92	32.83	33.74	33.69	34.60	35.46	36.37
F_HEKTS0723	32.42	33.11	33.92	34.73	34.61	35.42	36.11	36.92
F_ISCTR0623	13.19	13.47	13.80	14.13	14.08	14.41	14.69	15.02
F_ISCTR0723	13.80	14.05	14.37	14.70	14.62	14.94	15.19	15.51
F_ISGYO0623	9.22	9.44	9.63	9.83	9.85	10.04	10.26	10.45
F_ISGYO0723	9.71	9.92	10.07	10.21	10.28	10.43	10.64	10.79
F_KARSN0623	8.91	9.11	9.35	9.58	9.55	9.79	9.99	10.23
F_KARSN0723	9.27	9.45	9.66	9.88	9.84	10.05	10.23	10.44
F_KCHOL0623	97.04	98.90	101.49	104.09	103.35	105.94	107.80	110.39
F_KCHOL0723	101.38	103.24	105.89	108.53	107.75	110.40	112.26	114.91
F_KOZAA0623	46.28	47.10	48.36	49.62	49.18	50.44	51.26	52.52
F_KOZAA0723	48.29	49.20	50.30	51.41	51.21	52.31	53.22	54.32
F_KOZAL0623	23.66	24.28	25.09	25.90	25.71	26.52	27.14	27.95
F_KOZAL0723	24.38	24.91	25.68	26.46	26.21	26.98	27.51	28.28
F_KRDMD0623	19.44	19.97	20.90	21.84	21.43	22.36	22.89	23.82
F_KRDMD0723	20.41	20.93	21.81	22.70	22.33	23.21	23.73	24.61
F_MGROS0623	182.77	185.01	189.02	193.03	191.26	195.27	197.51	201.52
F_MGROS0723	191.81	194.37	196.94	199.50	199.50	202.07	204.63	207.20
F_ODAS0623	6.43	6.65	6.86	7.06	7.08	7.29	7.51	7.72
F_ODAS0723	6.74	7.00	7.19	7.39	7.45	7.64	7.90	8.09
F_OYAKC0623	41.24	42.28	43.20	44.12	44.24	45.16	46.20	47.12
F_OYAKC0723	43.23	44.24	45.07	45.89	46.08	46.91	47.92	48.75
F_PETKM0623	14.66	15.00	15.28	15.57	15.62	15.90	16.24	16.52
F_PETKM0723	15.52	15.81	16.05	16.29	16.34	16.58	16.87	17.11



Kod	Destek 3	Destek 2	Destek 1	Kapanış	Pivot	Direnç 1	Direnç 2	Direnç 3
DESTEKLER				DİRENÇLER				
F_PGSUS0623	528.07	539.53	551.77	564.00	563.23	575.47	586.93	599.17
F_PGSUS0723	553.85	565.43	576.71	588.00	588.29	599.57	611.15	622.43
F_SAHOL0623	42.79	43.44	44.32	45.21	44.97	45.85	46.50	47.38
F_SAHOL0723	45.03	45.62	46.41	47.21	47.00	47.79	48.38	49.17
F_SASA0623N1	64.06	65.29	66.84	68.38	68.07	69.62	70.85	72.40
F_SASA0723N1	65.93	67.07	68.75	70.42	69.89	71.57	72.71	74.39
F_SISE0623	44.16	44.96	45.89	46.81	46.69	47.62	48.42	49.35
F_SISE0723	46.33	47.11	47.95	48.80	48.73	49.57	50.35	51.19
F_SKBNK0623	2.48	2.54	2.60	2.67	2.66	2.72	2.78	2.84
F_SKBNK0723	2.54	2.64	2.69	2.75	2.79	2.84	2.94	2.99
F_SOKM0623	30.01	30.58	31.34	32.09	31.91	32.67	33.24	34.00
F_SOKM0723	31.47	32.03	32.68	33.32	33.24	33.89	34.45	35.10
F_TAVHL0623	87.29	89.44	92.15	94.85	94.30	97.01	99.16	101.87
F_TAVHL0723	91.65	93.72	96.16	98.59	98.23	100.67	102.74	105.18
F_TCELL0623	33.56	34.81	36.14	37.46	37.39	38.72	39.97	41.30
F_TCELL0723	35.58	36.72	37.76	38.81	38.90	39.94	41.08	42.12
F_THYAO0623	169.25	171.65	175.15	178.65	177.55	181.05	183.45	186.95
F_THYAO0723	175.67	178.73	182.37	186.00	185.43	189.07	192.13	195.77
F_TKFEN0623	33.44	34.20	35.05	35.90	35.81	36.66	37.42	38.27
F_TKFEN0723	35.27	35.98	36.82	37.66	37.53	38.37	39.08	39.92
F_TOASO0623	185.74	197.08	218.84	240.60	230.18	251.94	263.28	285.04
F_TOASO0723	201.35	211.81	231.09	250.38	241.55	260.83	271.29	290.57
F_TSKB0623	4.32	4.44	4.56	4.67	4.68	4.80	4.92	5.04
F_TSKB0723	4.51	4.64	4.77	4.90	4.90	5.03	5.16	5.29
F_TTKOM0623	16.99	17.39	17.90	18.40	18.30	18.81	19.21	19.72
F_TTKOM0723	18.02	18.38	18.89	19.39	19.25	19.76	20.12	20.63
F_TUPRS0623N1	75.43	76.82	78.73	80.64	80.12	82.03	83.42	85.33
F_TUPRS0723	79.00	80.43	82.32	84.20	83.75	85.64	87.07	88.96
F_USDTRY0623	23.62	23.75	23.98	24.20	24.11	24.33	24.47	24.69
F_USDTRY0723	24.46	24.60	24.86	25.12	25.01	25.26	25.41	25.66
F_VAKBN0623	9.74	10.02	10.30	10.59	10.58	10.86	11.14	11.42
F_VAKBN0723	8.85	9.38	10.20	11.03	10.73	11.55	12.08	12.90
F_VESTL0623	47.96	49.24	50.47	51.70	51.75	52.98	54.26	55.49
F_VESTL0723	49.75	51.51	52.73	53.95	54.49	55.71	57.47	58.69
F_X10XB0623	6,805.83	7,244.67	7,617.33	7,990.00	8,056.17	8,428.83	8,867.67	9,240.33
F_X10XB0823	8,139.00	8,208.25	8,300.50	8,392.75	8,369.75	8,462.00	8,531.25	8,623.50
F_XAUTRYM0623	1,484.40	1,497.52	1,522.76	1,548.00	1,535.88	1,561.12	1,574.24	1,599.48
F_XAUTRYM0823	1,603.72	1,615.01	1,637.57	1,660.14	1,648.86	1,671.42	1,682.71	1,705.27
F_XAUUSD0623	1,933.17	1,944.78	1,961.42	1,978.05	1,973.03	1,989.67	2,001.28	2,017.92
F_XAUUSD0823	1,955.67	1,966.83	1,984.67	2,002.50	1,995.83	2,013.67	2,024.83	2,042.67
F_XLBNK0623	4,445.33	4,553.17	4,664.08	4,775.00	4,771.92	4,882.83	4,990.67	5,101.58
F_XLBNK0823	4,758.50	4,886.75	5,013.25	5,139.75	5,141.50	5,268.00	5,396.25	5,522.75
F_XSD250623	4,315.08	4,689.92	5,439.58	6,189.25	5,814.42	6,564.08	6,938.92	7,688.58
F_XU0300623	6,180.92	6,265.83	6,384.42	6,503.00	6,469.33	6,587.92	6,672.83	6,791.42
F_XU0300823	6,650.75	6,755.00	6,878.00	7,001.00	6,982.25	7,105.25	7,209.50	7,332.50
F_YKBNK0623	12.13	12.31	12.61	12.90	12.79	13.09	13.27	13.57
F_YKBNK0723	12.57	12.78	13.08	13.37	13.29	13.59	13.80	14.10



Sözleşme Kodu	Vade Ayı	Uzlaşma Fiyatı	Önceki Uzlaşma Fiyatı	Değişim	Değişim Puan	Gün İçi Yüksek	Gün İçi Düşük	İşlem Miktarı	İşlem Hacim	Açık Pozisyon	Açık Pozisyon Değişimi	Vadeye Kalan Gün Sayısı	Takasbank Başlangıç Teminatı %
PAY VADELİ													
F_KCHOL0623	26.06.2023	103.970	104.390	-0.40 %	-0.42	105.200	100.750	78,328	808,632,559	133,126	2,116	18	16
F_KCHOL0723	31.07.2023	107.700	109.160	-1.34 %	-1.46	109.620	105.110	1,364	14,724,384	16,740	154	53	16
F_KOZAA0623	26.06.2023	49.650	49.610	0.08 %	0.04	50.000	47.920	53,498	260,893,817	89,602	6,635	18	18
F_KOZAA0723	31.07.2023	51.700	51.810	-0.21 %	-0.11	52.110	50.100	1,693	8,597,736	2,121	-114	53	18
F_KOZAL0623	26.06.2023	25.740	26.200	-1.76 %	-0.46	26.330	24.900	99,918	256,660,111	151,002	17,358	18	19
F_KOZAL0723	31.07.2023	26.250	26.730	-1.80 %	-0.48	26.730	25.430	802	2,087,219	4,728	236	53	19
F_KRDMD0623	26.06.2023	21.790	21.100	3.27 %	0.69	21.950	20.490	433,052	919,301,174	198,171	-4,806	18	20
F_KRDMD0723	31.07.2023	22.570	21.950	2.82 %	0.62	22.840	21.440	4,954	11,010,608	7,709	189	53	20
F_MGROS0623	26.06.2023	193.150	191.590	0.81 %	1.56	193.500	187.250	2,520	48,113,997	4,804	208	18	18
F_MGROS0723	31.07.2023	198.950	199.100	-0.08 %	-0.15	202.070	196.940	68	1,352,235	171	-7	53	18
F_ODAS0623	26.06.2023	7.070	7.310	-3.28 %	-0.24	7.310	6.880	173,402	122,314,663	343,598	12,748	18	17
F_ODAS0723	31.07.2023	7.400	7.690	-3.77 %	-0.29	7.700	7.250	6,664	4,925,863	11,970	2,431	53	17
F_OYAKC0623	26.06.2023	43.860	44.840	-2.19 %	-0.98	45.280	43.320	34,765	153,692,115	31,674	1,320	18	19
F_OYAKC0723	31.07.2023	45.650	46.500	-1.83 %	-0.85	47.100	45.260	252	1,154,046	3,436	34	53	19
F_PETKM0623	26.06.2023	15.570	15.990	-2.63 %	-0.42	15.950	15.330	176,426	275,148,185	159,080	-18,142	18	17
F_PETKM0723	31.07.2023	16.280	16.680	-2.40 %	-0.40	16.630	16.100	2,312	3,774,553	14,022	915	53	17
F_PGSUS0623	26.06.2023	563.530	571.820	-1.45 %	-8.29	574.700	551.000	3,885	217,455,967	6,093	-38	18	17
F_PGSUS0723	31.07.2023	584.400	598.200	-2.31 %	-13.80	599.860	577.000	655	38,235,605	703	474	53	17
F_SAHOL0623	26.06.2023	45.180	45.560	-0.83 %	-0.38	45.610	44.080	68,888	309,157,943	231,933	-370	18	15
F_SAHOL0723	31.07.2023	47.140	47.570	-0.90 %	-0.43	47.580	46.200	4,099	19,507,312	8,428	2,388	53	15
F_SASA0623N1	26.06.2023	68.680	69.320	-0.92 %	-0.64	69.310	66.530	38,354	596,959,255	24,769	1,501	18	18
F_SASA0723N1	31.07.2023	70.480	70.980	-0.70 %	-0.50	71.040	68.220	896	14,333,246	1,051	17	53	18
F_SISE0623	26.06.2023	46.820	47.750	-1.95 %	-0.93	47.500	45.770	113,475	527,371,497	162,942	6,867	18	18
F_SISE0723	31.07.2023	48.810	49.750	-1.89 %	-0.94	49.500	47.880	3,415	16,552,595	19,729	612	53	18
F_SKBNK0623	26.06.2023	2.660	2.610	1.92 %	0.05	2.710	2.590	319,128	85,031,319	210,961	94,812	18	17
F_SKBNK0723	31.07.2023	2.750	2.770	-0.72 %	-0.02	2.880	2.730	101,133	28,586,100	106,395	55,694	53	17
F_SOKM0623	26.06.2023	32.060	32.330	-0.84 %	-0.27	32.490	31.160	13,506	43,153,179	28,367	357	18	17
F_SOKM0723	31.07.2023	33.230	33.610	-1.13 %	-0.38	33.810	32.600	1,047	3,502,206	3,256	666	53	17
F_TAVHL0623	26.06.2023	94.820	96.890	-2.14 %	-2.07	96.460	91.600	14,282	133,928,056	31,346	-358	18	17
F_TAVHL0723	31.07.2023	98.120	100.890	-2.75 %	-2.77	100.310	95.800	207	2,020,032	624	20	53	17
F_TCELL0623	26.06.2023	37.380	38.640	-3.26 %	-1.26	38.650	36.070	50,691	189,481,163	96,547	-4,332	18	15
F_TCELL0723	31.07.2023	38.140	40.250	-5.24 %	-2.11	40.030	37.850	1,722	6,691,654	11,313	795	53	15
F_THYAO0623	26.06.2023	178.770	180.460	-0.94 %	-1.69	179.950	174.050	65,303	1,156,601,091	140,851	2,692	18	16
F_THYAO0723	31.07.2023	186.180	188.830	-1.40 %	-2.65	188.500	181.800	3,542	66,218,682	4,946	1,797	53	16
F_TKFEN0623	26.06.2023	35.910	35.970	-0.17 %	-0.06	36.570	34.960	32,891	117,658,465	58,743	419	18	16
F_TKFEN0723	31.07.2023	37.550	37.760	-0.56 %	-0.21	38.240	36.690	1,497	5,613,949	2,686	438	53	16
F_TOASO0623	26.06.2023	240.410	231.570	3.82 %	8.84	241.520	208.420	9,584	224,231,393	14,479	-158	18	17
F_TOASO0723	31.07.2023	249.860	243.400	2.65 %	6.46	252.000	222.260	157	3,837,370	2,843	26	53	17
F_TSKB0623	26.06.2023	4.700	4.690	0.21 %	0.01	4.810	4.570	162,624	76,458,586	146,244	4,889	18	21
F_TSKB0723	31.07.2023	4.900	4.910	-0.20 %	-0.01	5.030	4.770	24,995	12,322,593	10,139	-17,181	53	21
F_TTKOM0623	26.06.2023	18.420	18.690	-1.44 %	-0.27	18.710	17.800	69,358	126,541,693	68,147	-9,711	18	19
F_TTKOM0723	31.07.2023	19.210	19.590	-1.94 %	-0.38	19.620	18.750	1,146	2,194,422	24,171	541	53	19
F_TUPRS0623N1	26.06.2023	80.390	80.840	-0.56 %	-0.45	81.510	78.210	11,012	615,350,722	13,247	207	18	16
F_TUPRS0723	31.07.2023	84.060	84.160	-0.12 %	-0.10	85.190	81.870	1,185	9,873,297	4,213	100	53	16
F_VAKBN0623	26.06.2023	10.590	10.570	0.19 %	0.02	10.850	10.290	133,994	142,575,991	122,100	2,295	18	19
F_VAKBN0723	31.07.2023	10.950	10.990	-0.36 %	-0.04	11.250	9.900	4,359	4,698,819	24,427	-120	53	19
F_VESTL0623	26.06.2023	51.720	52.900	-2.23 %	-1.18	53.030	50.520	14,570	75,678,607	32,021	-1,307	18	18
F_VESTL0723	31.07.2023	53.900	55.410	-2.73 %	-1.51	56.250	53.270	1,346	7,506,471	1,702	1,056	53	18
F_YKBNK0623	26.06.2023	12.880	12.700	1.42 %	0.18	12.980	12.500	892,051	1,139,280,463	753,066	7,050	18	17
F_YKBNK0723	31.07.2023	13.380	13.200	1.36 %	0.18	13.510	13.000	35,671	48,459,772	106,354	11,507	53	17

Genel Müdürlük

Esentepe Mh. Ecza Sk.Safer Han İş Merkezi No:6 Şişli/İstanbul – (0212) 286 30 00

Beylikdüzü

Hayrettin Paşa Mah. 1993 Sokak No:22 Ferah Residence Daire A1 Esenyurt – (0212) 270 26 43

Erenköy

Bağdat Caddesi Beyaz Apt. No: 339 D:5 Erenköy – (0216) 301 10 45

Levent

Nispetiye Mah. Aydar Cad Metro İş Merkezi No. 10 İç Kapı No: 1 Beşiktaş – (0212) 286 30 00

Nişantaşı

Vali Konağı Cad. No.77 Polat Apt. Kat.3 D.3 Nişantaşı Şişli – (0212) 241 15 75

Sirkeci

Hobyar Mah. Aşirefendi Cad. Denizli Han Blok No: 27 Kapı No: 611 Fatih - (0212) 939 67 78

Suadiye

Suadiye Mah. Öncü Sokak Büyük Hanlı Konutları B1 Blok K:8 D:22 Kadıköy – (0216) 350 01 43

Ankara

Tunalı Hilmi Cad. 60/12 Kavaklıdere – (0312) 426 16 61

Bursa

Çekirge Mah. Çekirge Cad. Gökçen Apt. Blok 97/1 C Osmangazi – (0224) 233 43 37

Çankaya

Mustafa Kemal Mah. Dumlupınar Bulvarı No: 266 C/87 Çankaya – (0312) 220 53 21

Malatya

Sancaktar Mah. Aslantepeler Cad. Canbaylar Plaza No. 93/9 Battalgazi – (0422) 377 90 00

**YASAL UYARI**

Burada yer alan bilgiler Marbaş Menkul Değerler A.Ş. tarafından bilgilendirme amacıyla hazırlanmıştır. Yatırım sinyal, bilgi, yorum ve tavsiyeleri yatırım danışmanlığı kapsamında değildir. Yatırım danışmanlığı hizmeti; aracı kurumlar, portföy yönetim şirketleri, mevduat kabul etmeyen bankalar ile müşteri arasında imzalanacak yatırım danışmanlığı sözleşmesi çerçevesinde sunulmaktadır. Burada yer alan sinyal, yorum ve tavsiyeler, herhangi bir yatırım aracının alım satım önerisi ya da getiri vaadi olarak yorumlanmamalıdır. Bu görüşler mali durumunuz ile risk ve getiri tercihlerinize uygun olmayabilir ve sadece burada yer alan bilgilere ve sinyallere dayanarak yatırım kararı verilmesi beklentilerinize uygun sonuçlar doğurmayabilir. Burada yer alan sinyaller, fiyatlar, veriler ve bilgilerin tam ve doğru olduğu garanti edilemez; içerik, haber verilmeksizin değiştirilebilir. Tüm sinyal ve veriler, Marbaş Menkul Değerler A.Ş. tarafından güvenilir olduğuna inanılan kaynaklardan alınmıştır. Bu sinyal ve kaynakların kullanılması nedeni ile ortaya çıkabilecek hatalardan ve zararlardan Marbaş Menkul Değerler A.Ş. sorumlu değildir.