

Piyasa Gündemi

Bu hafta piyasalarda, geçtiğimiz haftaya göre veri takvimi nispeten sakin geçiyor. Açıklanan verilerin, fiyatlamaların seyri üzerinde etkisinin sınırlı kaldığı görülmektedir. Dün Fed Başkanı Powell'ın konuşması vardı. Bugünde gözüküyor. Ancak dünkü konuşmasında, para politikasına değinmediği için bugünde değinmeyebilir. Bu nedenle piyasalarda Powell kaynaklı bir hareketlenme izlenmiyor. Yurt içinde de veri takvimi bugün sakin.

Açıklanacak Önemli Ekonomik Veriler

- 16:30 ABD Haftalık İşsizlik Başvuruları Önem:Orta
- 20:30 EuroB. ECB Lagarde Konuşması Önem:Yüksek

BIST-100 Güne Başlangıç

Küresel piyasalarda Fed Başkanı J. Powell'ın bugün gerçekleştireceği konuşmasında uygulanacak para politikasına ilişkin mesajlar verip vermeyeceği yakından takip ediliyor. BIST-100 Endeksi dün %0,20'lik kazançla günü 7.860,88 puandan tamamladı. ABD borsaları dün günü yatay seyrile kapatırken, ABD vadeliilerinde bu sabah hafif satıcı seyr görülüyor. Asya piyasalarında karışık görünüm hâkim. Avrupa borsalarının güne yatay açılışla başlamaları bekleniyor. Endeks kapanışında 28,47 TL – 28,50 TL aralığında bulunan Dolar/TL, bu sabah 08:25 itibariyle 28,52'li seviyelerden işlem görüyor. BIST- 100 Endeksi'nin güne yatay başlamasını bekliyoruz.

BIST-100 Strateji

Hafta başında görülen yükseliş sonrası yatay bant hareketi izlenen endekste 7.800 bölgesi üstünde tutunma çabasını olumlu olarak değerlendiriyoruz. Son iki işlem gününde düşük hacimle 7.800-7,920 bandında sıkışan endekste hisse ve sektör bazlı hareketler ön plana çıkıyor. Bankacılık sektöründeki baskının derinleşmesi endeks üstünde baskı yaratıyor. Teknik tarafta, kısa vadeli göstergeler alım bölgelerinde yatay hareket etmekte. Gün içi 7.775-7,800 bandını destek olarak takip edeceğiz. Bölge üstünde yükselişlerde 7,920 önemli direnç haline geldi. Alımların güç kazanması için 7,920 seviyesinin hacim desteği ile kırılması gerekmekte. Bu durumda 50 günlük hareketli ortalamanın bulunduğu 8.025 ve 8.100 dirençleri hedef olabilir. 7,775 altında sarkması durumunda 7.700 ve 7.650 destekleri ön plana çıkabilir.

Önemli Sektör Şirket Haberleri

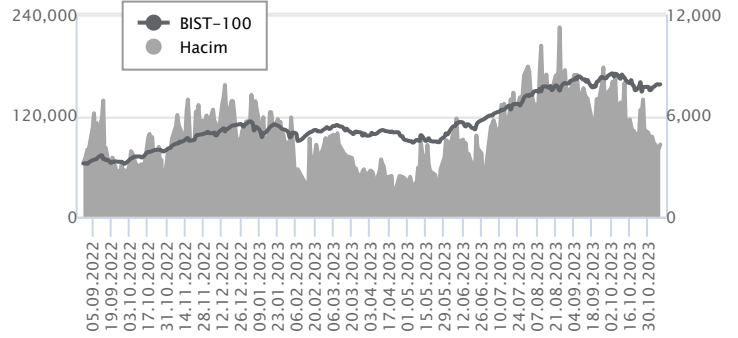
SABANCI HOLDİNG / SAHOL 08.11.2023 18:37:53 Holding, 3Ç23'te 17.274 milyon TL net kar (kons: 12.766 mn TL; yıllık: +%59) açıklamıştır. (NÖTR)

Günlük Veriler / BIST 100

Veri Tarihi : 08.11.2023

	Kapanış	Günlük Değ. (%)	Yılbaşı Değ. (%)
BİST 100	7,861	0.20	42.69
BİST 30	8,230	0.22	38.43
BIST Banka	7,790	-2.29	54.95
BIST Sanayi	12,679	-0.05	42.39
BIST 30 Yakın Vade	8,593.250	-0.95	44.16

BIST-100	Kapanış	Önceki Kapanış	Günlük Değ. %
Hacim (mln TL)	85,794	81,164	5.70
Piyasa Değeri (mln TL)	6,741,211	6,751,928	-0.16
Halka Açık PD (mln TL)	2,113,251	2,108,928	0.20
Yabancıların Piyasa Payı	35.72	36.16	-1.21



BIST-100 Yükselenler	Kapanış	Günlük Değ. (%)	Hacim (mln TL)
ALARK	113.90	5.46	875.60
ULKER	85.85	4.95	1,216.32
KONTR	286.75	4.46	2,105.52
SOKM	67.85	4.30	932.87
TCELL	55.35	4.24	3,115.15

BIST-100 Düşenler	Kapanış	Günlük Değ. (%)	Hacim (mln TL)
TTRAK	760.00	-4.76	902.81
DOHOL	13.60	-4.16	1,084.33
ISCTR	20.74	-3.98	3,647.82
TSKB	6.83	-3.67	369.92
BRSAN	810.00	-3.34	1,390.43

BIST-100 Hacmi Artanlar	Hacimdeki Değ. (%)	Kapanış	Günlük Değ. (%)
PENTA	360.91	19.96	-0.40
DOHOL	145.04	13.60	-4.16
OYAKC	133.59	73.10	0.97
BIMAS	105.02	306.50	3.46
ALARK	98.28	113.90	5.46

BIST- 100 Hacmi Azalanlar	Hacimdeki Değ. (%)	Kapanış	Günlük Değ. (%)
CWENE	-53.60	318.25	0.63
GWIND	-51.33	27.94	-1.34
GESAN	-49.96	88.30	-0.06
GUBRF	-45.36	358.50	0.56
ENJSA	-44.76	53.15	0.28

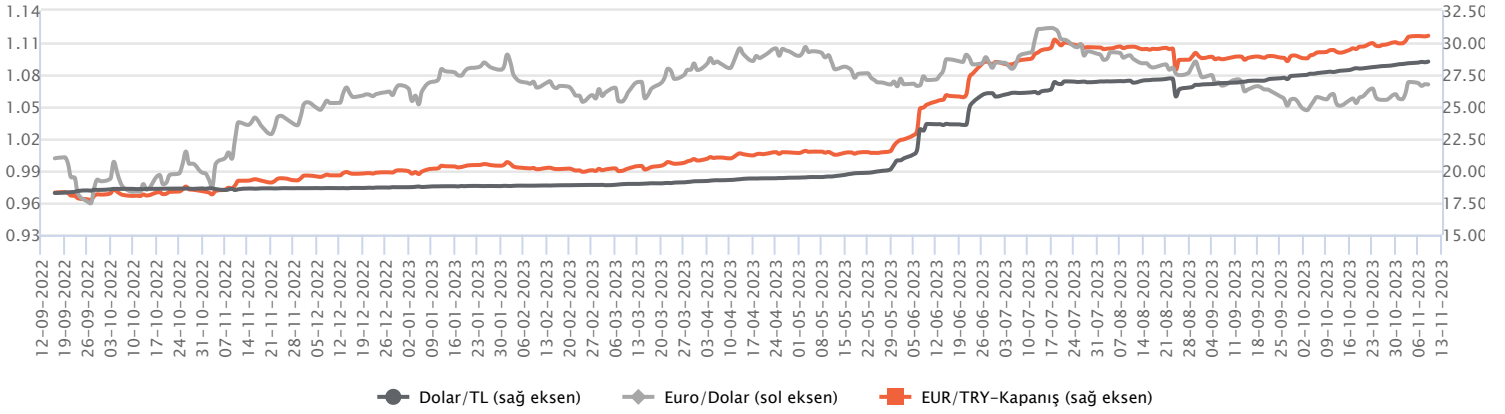
Makroekonomik Veriler*	Dönem	Cari (%)	2023T
Büyüme	1Ç23	4%	3,6%
Enflasyon (TÜFE)	Ekim	61,36%	70%
Bütçe Dengesi Mlr TL	Haziran	-716	-1.250
Cari Denge Mlr \$	Ağustos	-57,0	-50

*Veriler geçmiş 12 aylık dönemi kapsamaktadır.

Dolar/TL

Veri akışı bakımından sakin bir günü geride bıraktık. Yurt içerisinde İstanbul Sanayi Odası ihracat iklimi endeksi ekimde 48,5 değerini aldı. Veri eylül ayında 49,00 değerini almıştı. İhracat iklimi endeksi 2023 başından bu yana en belirgin bozulmayı kaydetti. ABD tarafında toptan stoklar eylül ayında bir önceki aya göre yüzde 0,2 oranında artış kaydederek 901,8 milyar dolar olarak gerçekleşti. Açıklanan verilerin fiyatlara etkisi olmadı diyebiliriz. Kurda dün yataya yakın seyirlerin izlendiğini söyleyebiliriz. Bugün yurt içerisinde haftalık para ve banka istatistikleri takip edilecek. ABD tarafında ise haftalık işsizlik maaşı başvuruları ve Fed Başkanı J.Powell'in açıklamaları takip edilecek. Dolar/TL, bu sabah saat 08:10 itibarıyla 28,52'li seviyelerde hareket ediyor. Dolar endeksi 105.52 civarlarında bulunuyor.

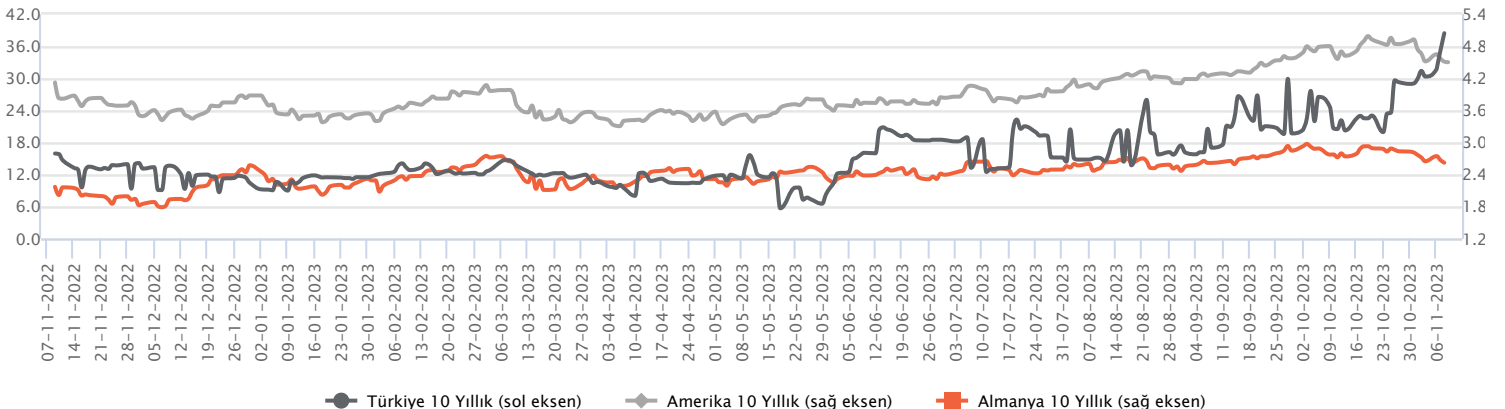
Günlük Veriler / Kurlar	Kapanış	Günlük Değ. (%)	Yılbaşı Değ. (%)
USD/TRY	28.4612	-0.12	52.12
EUR/TRY	30.4807	-0.05	52.19
Euro/Dolar	1.0710	0.14	0.09
Sterlin/Dolar	1.2289	-0.04	1.65
Dolar/Yen	150.9950	0.37	15.28



Faizler

10 yıl vadeli hazine tahvil faizi dün 6 baz puanlık düşüşle günü yüzde 28,35 seviyesinde tamamlarken, 2 yıl vadeli hazine tahvil faizi ise günü 3 baz puanlık düşüşle yüzde 41,69 seviyesinden tamamladı. TCMB'nin faiz artırımı döngüsüne girmesinin ardından tahvil faizleri tarafında da yükseliş eğilimleri görülmekte olup, özellikle kısa vadeli tahvil faizlerinde yükseliş eğilimlerinin ivme kazandığı izlenmektedir. Bir yandan da piyasada sadeleştirme adımları ve menkul kıymet tesisine yönelik alınan kararlar takip edilmektedir. Enflasyonla mücadele kapsamı ve enflasyon gelişimi tahvil faizlerinin nerede dengeleneceği konusunda piyasada takip edilirken, önümüzdeki süreçte enflasyon beklentilerinin ne yönde şekilleneceği önem arz edecektir.

Günlük Veriler / Faizler	Kapanış	Günlük Değ.	Yılbaşı Değ.
TCMB AOFM	35.00	0.00 bp	25.98 bp
Türkiye 2 Yıllık	41.69	-0.03 bp	31.72 bp
Amerika 2 Yıllık	4.94	-0.01 bp	0.51 bp
Almanya 2 Yıllık	3.00	0.01 bp	0.27 bp
Türkiye 10 yıllık	28.35	-0.06 bp	18.52 bp
Amerika 10 Yıllık	4.50	-0.01 bp	0.62 bp
Almanya 10 Yıllık	2.62	-0.05 bp	0.05 bp



SABANCI HOLDİNG / SAHOL 08.11.2023 18:37:53

Holding, 3Ç23'te 17.274 milyon TL net kar (kons: 12.766 mn TL; yıllık: +%59) açıklamıştır. (NÖTR)

ALARK HOLDİNG / SAHOL 08.11.2023 18:37:53

Holding, 3Ç23'te 3.970 milyon TL net kar (kons: 3.452 mn TL; 3Ç22: 4.220 mn TL açıklamıştır. (SINIRLI POZİTİF)

ENKAI İNŞAAT / ENKAI 08.11.2023 18:22:19

Şirket, 3Ç23'de 23.296 mn TL satış geliri (kons: 23.355 mn TL), 4.475 mn TL FAVÖK (kons: 5.181 mn TL) ve 3.754 mn TL net kar (kons: 3.474 mn TL) açıklamıştır. Şirket, 1 TL nominal değerli pay için brüt 0,50 TL, net 0,45 TL kar payı avansı dağıtılmasına karar vermiştir. (NÖTR)

PEGASUS / PGSUS 08.11.2023 20:45:29

Şirket, 3Ç23'de 28.073 mn TL satış geliri (kons: 28.093 mn TL; yıllık: +%57), 12.056 mn TL FAVÖK (kons: 11.828 mn TL; yıllık: +%47) ve 7.719 mn TL net kar (kons: 6.892 mn TL; yıllık: +%60) açıklamıştır. (SINIRLI NEGATİF)

ORGE ENERJİ / ORGE 08.11.2023 18:37:44

Şirket, 3Ç23'de 453 mn TL satış geliri, 233 mn TL FAVÖK ve 123 mn TL net kar açıklamıştır. (POZİTİF)

EMLAK KONUT GAYRİMENKUL / EKGYO 08.11.2023 18:23:41

Şirket, 3Ç23'de 1.762 mn TL satış geliri (kons: 2.653 mn TL; yıllık: +%103), 400 mn TL FAVÖK (kons: 671 mn TL; yıllık: +%2) ve 1.174 mn TL net kar (kons: 788 mn TL; yıllık: +%84) açıklamıştır. (NÖTR)

TÜRK HAVA YOLLARI / THYAO 09.11.2023 07:58:40

(1) Şirketin ekim 2023 dönemine ilişkin trafik sonuçlarına göre; Ekim 2022 döneminde 6,63 milyon olan toplam yolcu sayısı, 2023 yılının aynı döneminde %10,9 artışla 7,36 milyon olarak gerçekleşmiştir. Yolcu sayısı iç hatlarda %19,1 artarken, dış hatlarda ise %6,9 büyüme kaydetmiştir. Ocak-ekim döneminde ise yurtiçi yolcu sayısında 2022 yılının aynı dönemine göre %21,6 (26,15 milyon) büyüme, yurtdışı yolcu sayısında yıllık %15,7 (45,13 milyon) artış görülmüş, toplam yolcu sayısı %17,8 yükselişle 71,28 milyon olmuştur. (2) Şirket CDB şirketinden 2025 yılı 1. çeyreği ve 2026 yılı 1. çeyreği arasında teslim alınmak üzere 6 adet, Jackson Square Aviation şirketinden 2025 yılı 1. çeyreğinde teslim alınmak üzere 4 adet ve DAE şirketinden 2024 yılı 4. çeyreği ve 2025 yılı 1. çeyreği arasında teslim alınmak üzere 10 adet olacak şekilde toplam 20 adet dar gövde uçağın 144 ay süre ile kiralanmasına ve CDB şirketinden 2024 yılının 2. çeyreğinde teslim alınmak üzere 1 adet geniş gövde uçağın 72 ay süre ile kiralanmasına karar vermiştir. (NÖTR)

AKSA ENERJİ / AKSEN 08.11.2023 18:42:13

Şirketin %100 bağlı ortağı Akşa Yenilenebilir Üretim tarafından, Müstakil Elektrik Depolama Tesisleri'ne ilişkin Enerji Piyasası Düzenleme Kurumu'na (EPDK) gerçekleştirilen ön lisans başvuruları kapsamında EPDK tarafından Mersin'de 100,08 MW, Manisa'da 82,16 MW, Afyonkarahisar'da 110,76 MW, Balıkesir'de 118,04 MW ve Eskişehir'de 140,91 MW olmak üzere toplam 551,95 MW kurulu gücünde depolamalı rüzgâr enerji santrali ve Kırşehir'de 50 MW, Eskişehir'de 100 MW toplamda 150 MW kurulu gücünde depolamalı güneş enerji santrallerinin kurulumuna ek olarak Gaziantep'te 40,5 MW depolamalı güneş enerji santrali önlisans hakkı da almış olup 190,5 MW kurulu gücünde depolamalı güneş enerji santraline ve toplamda 742,45 MW kurulu güce ulaşılmıştır. (SINIRLI POZİTİF)

MLP SAĞLIK / MPARK 08.11.2023 19:05:24

Pay geri alım kapsamında 151,30 TL – 155,50 TL (ağırlıklı ortalama 154,15 TL) fiyat aralığından toplam 30.000 TL nominal değerli MPARK payları geri alınmıştır. Bu işlemlerle birlikte geri alınan payların toplam nominal değeri 15.550.000 TL olup, bu payların sermayeye oranı %7,4746'ya ulaşmıştır. (SINIRLI POZİTİF)

Bugün açıklanması beklenen finansal sonuçlar:

HALKB NK: 2.890 mn TL; VAKBN NK: 8.313 mn TL ; DOAS Kons: NS: 35.929 mn TL - FAVÖK: 7.063 TL mn - NK: 5.232 mn TL; SOKM Kons: NS: 29.972 mn TL - FAVÖK: 2.243 TL mn - NK: 980 mn TL ; TKFEN Kons: NS: 9.463 mn TL - FAVÖK: 747 TL mn - NK: 492 mn TL

*Kamuyu Aydınlatma Platformu'na 09.11.2023 saat 07:59'a kadar gelen haberleri kapsamaktadır.

Haftalık Piyasa Takvimi 06 - 10 Kasım

Tarih	Saat	Ülke	Veri	Önem	Dönem	Beklenti	Önceki
06 Kasım Pazartesi	02:50	Japonya	Boj Toplantı Tutanaqları	■	Kasım		
	03:30	Japonya	Hizmet PMI	■	Ekim	51,10	51,10
	10:00	Almanya	Fabrika Siparişleri (Aylık)	■	Eylül	-1,00%	3,90%
	11:55	Almanya	Hizmet PMI	■	Ekim	48,0	48,0
	12:00	Euro B.	Hizmet PMI	■	Ekim	47,8	48,7
	12:30	Euro B.	Sentix Yatırımcı Güven Endeksi	■	Kasım		-21,90
	14:30	Türkiye	TÜFE Bazlı Reel Efektif Döviz Kuru	■	Ekim		55,5
07 Kasım Salı	06:00	Çin	Dış Ticaret Dengesi	■	Ekim	81.95 mlr \$	77.71 mlr \$
	10:00	Almanya	Sanayi Üretim Endeksi (Aylık)	■	Eylül		-0,20%
	13:00	Euro B.	ÜFE (Aylık/Yıllık)	■	Eylül		0,60%/-11,50%
	16:30	ABD	Dış Ticaret Dengesi	■	Eylül	-60.30 mlr \$	-58,30 B \$
	17:30	Türkiye	Hazine Nakit Dengesi	■	Ekim		-69.05 mlr TL
08 Kasım Çarşamba	10:00	Almanya	TÜFE (Aylık/Yıllık)	■	Ekim	0.00%/3.80%	0.00%/3.80%
	13:00	Euro B.	Perakende Satışlar (Aylık/Yıllık)	■	Ekim	-0.20%/-3.10%	-1,20%/-2,10%
	17:15	ABD	Fed Başkanı J. Powell'in Konuşması	■	Kasım		
	18:00	ABD	Toptan Stoklar (Aylık)	■	Eylül	0,00%	-0,10%
	18:00	ABD	Ham Petrol Stokları	■	Haftalık		0.774M
09 Kasım Perşembe	04:30	Çin	TÜFE (Aylık/Yıllık)	■	Ekim		0,20%/0,00%
	04:30	Çin	ÜFE (Yıllık)	■	Ekim		-2,50%
	16:30	ABD	Haftalık İşsizlik Maaşı Başvuruları	■	Kasım		217 Bin
	20:30	Euro B.	ECB Başkanı C. Lagarde'nin Konuşması	■	Kasım		
	22:00	ABD	Fed Başkanı J. Powell'in Konuşması	■	Kasım		
10 Kasım Cuma	10:00	İngiltere	GSYİH (Çeyreklik/Yıllık)	■	3.Çeyrek		0.20%/0.60%
	10:00	İngiltere	Sanayi Üretim Endeksi (Aylık/Yıllık)	■	Eylül		-0,70%/1,30%
	10:00	İngiltere	Dış Ticaret Dengesi	■	Eylül		-15.95 mlr £
	10:00	Türkiye	Sanayi Üretim Endeksi (Aylık/Yıllık)	■	Eylül		-0.80%3,10%
	10:00	Türkiye	İşsizlik Oranı	■	Eylül		9,20%
	15:30	Euro B.	ECB Başkanı C. Lagarde'nin Konuşması	■	Kasım		
	18:00	ABD	Michigan Tüketici Güven Endeksi	■	Ekim	65,00	63,80
	22:00	ABD	Federal Bütçe Dengesi	■	Ekim		-171.00 mlr \$

 Takvim açıklanacak tüm verileri [kapsamamaktadır](#). Tahminler Bloomberg, Tradingeconomics.com, Investing.com, Econoday.com kaynaklarından alınmıştır.

Genel Müdürlük

Esentepe Mh. Ecza Sk. Safter Han İş Merkezi No:6 Şişli/İstanbul – (0212) 286 30 00

Beylikdüzü

Hayrettin Paşa Mah. 1993 Sokak No:22 Ferah Residence Daire A1 Esenyurt – (0212) 270 26 43

Erenköy

Bağdat Caddesi Beyaz Apt. No: 339 D:5 Erenköy – (0216) 301 10 45

Levent

Nispetiye Mah. Aydar Cad Metro İş Merkezi No. 10 İç Kapı No: 1 Beşiktaş – (0212) 286 30 00

Nişantaşı

Vali Konağı Cad. No.77 Polat Apt. Kat.3 D.3 Nişantaşı/Şişli – (0212) 241 15 75

Suadiye

Suadiye Mah. Öncü Sokak Büyük Hanlı Konutları B1 Blok K:8 D:22 Kadıköy – (0216) 350 01 43

Ankara

Tunalı Hilmi Cad. 60/12 Kavaklıdere – (0312) 426 16 61

Bursa

Çekirge Mah. Çekirge Cad. Gökçen Apt. Blok 97/1 C Osmangazi – (0224) 233 43 37

Malatya

Sancaktar Mah. Aslanteppe Cad. Canbaylar Plaza No. 93/9 Battalgazi – (0422) 377 90 00

Niğde

Aşağı Kayabaşı Mah. Dr. Sami Yağız Cad. Kültür Plaza No:32 Kat:1/4 Niğde – (0388) 214 19 35

**YASAL UYARI**

Bu rapor, bir veya daha fazla sermaye piyasası aracı veya bunları ihraç eden ortaklıklar ve kuruluşlar ile piyasa eğilimleri hakkında, belirli bir kişiye veya mali durumları, risk ve getiri tercihleri benzer nitelikteki bir gruba yönelik olmamak kaydıyla, Marbaş Menkul Değerler A.Ş. müşterilerine ve/veya dağıtım kanallarına yönelik olarak Marbaş Menkul Değerler A.Ş.'nin anlaşılabilir olduğu dışarıdan hizmet sağlayıcı kuruluş tarafından hazırlanmıştır. Burada yer alan yatırım bilgi, yorum ve tavsiyeleri yatırım danışmanlığı kapsamında değildir. Yatırım danışmanlığı hizmeti, yetkili kuruluşlar tarafından kişilerin risk ve getiri tercihleri dikkate alınarak kişiye özel sunulmaktadır. Burada yer alan yorum ve tavsiyeler ise genel niteliktedir. Bu tavsiyeler mali durumunuz ile risk ve getiri tercihlerinize uygun olmayabilir. Bu nedenle, sadece burada yer alan bilgilere dayanarak yatırım kararı verilmesi beklentilerinize uygun sonuçlar doğurmayabilir. Bu rapor ve yorumlardaki yazılar, bilgiler ve grafikler, ulaşılabilen ilk kaynaklardan iyi niyetle ve doğruluğu, geçerliliği, etkinliği velhasıl her ne şekilde, suret ve nam altında olursa olsun herhangi bir karara dayanak oluşturması hususunda herhangi bir teminat, garanti oluşturmadan, yalnızca bilgi edinilmesi amacıyla derlenmiştir. İş bu raporlardaki yorumlardan; eksik bilgi ve/veya güncellenme gibi konularda ortaya çıkabilecek zararlardan Marbaş Menkul Değerler A.Ş. ve çalışanları sorumlu değildir. Marbaş Menkul Değerler A.Ş. her an, hiçbir şekilde ve surette ön ihbara ve/veya ihtara gerek kalmaksızın söz konusu bilgileri, tavsiyeleri değiştirebilir ve/veya ortadan kaldırabilir. Genel anlamda bilgi vermek amacıyla hazırlanmış olan iş bu rapor ve yorumlar, kapsamı bilgiler, tavsiyeler hiçbir şekilde ve surette Marbaş Menkul Değerler A.Ş.'nin herhangi bir taahhüdünü tazammum etmediğinden, bu bilgilere istinaden her türlü özel ve/veya tüzel kişiler tarafından alınacak kararlar, varılacak sonuçlar, gerçekleştirilecek işlemler ve oluşabilecek her türlü riskler bizatihi bu kişilere ait ve raci olacaktır. Hiçbir şekilde ve surette ve her ne nam altında olursa olsun, her türlü gerçek ve/veya tüzel kişinin, gerek doğrudan gerek dolayısı ile ve bu sebeplerle uğrayabileceği her türlü doğrudan ve/veya dolayısıyla oluşacak maddi ve manevi zarar, kar mahrumiyeti, velhasıl her ne nam altında olursa olsun uğrayabileceği zararlardan hiçbir şekilde ve surette Marbaş Menkul Değerler A.Ş. ve çalışanları sorumlu tutulamayacak ve hiçbir şekilde ve surette her ne nam altında olursa olsun Marbaş Yatırım Menkul Değerler A.Ş. çalışanlarından talepte bulunulmayacaktır.