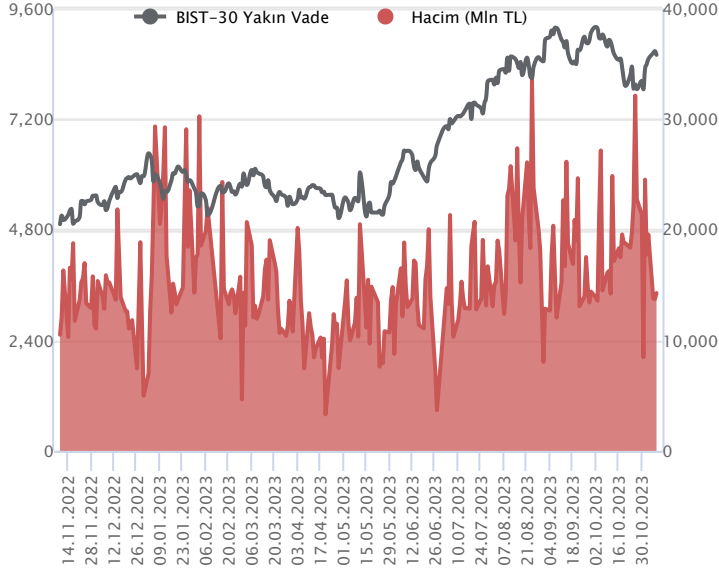


Sözleşme Kodu	Vade Ayı	Uzlaşma Fiyatı	Önceki Uzlaşma Fiyatı	Değişim	Değişim Puan	Gün İçi Yüksek	Gün İçi Düşük	İşlem Miktarı	İşlem Hacim	Açık Pozisyon	Açık Pozisyon Değişimi	Vadeye Kalan Gün Sayısı	Takasbank Başlangıç Teminatı %
F_XU0300224	29.02.2024	9,171.50	9,146.50	0.27 %	25.00	9,250.00	8,750.00	2,572.00	235,761,715.00	1,570.00	640.00	113	16
F_XU0301223	29.12.2023	8,650.00	8,635.75	0.17 %	14.25	8,743.75	8,587.50	164,697.00	14,266,788,670.00	275,838.00	2,612.00	51	16

ENDEKS KONTRATLARI

BIST 30 Yakın Vadeli Kontratı



Güne alıcılı bir başlangıç yapan Aralık vadeli sözleşme, seans ortasında gelen satış baskısıyla kazançlarını geri verdi. 8.587,50 ile 8.743,75 seviyeleri arasında hareket eden sözleşme %0,17 yükselişle 8.650 uzlaşma fiyatından kapandı. Akşam seansında ise satış baskısı devam etti ve uzlaşma fiyatının altında 8.593,25 puandan kapanış gerçekleşti. Jeopolitik risklerin devam etmesine karşın haber akışlarının zayıflaması, 3.çeyrek bilançoların gelmesi ile sektör ve hisse bazlı hareketlerin ön plana çıktığı piyasada işlem hacminin düşük kalması dikkat çekiyor. Yurtdışı tarafında, ABD borsaları karışık kapatırken bu sabah vadeli hafif satıcılı işlem görüyor. Asya piyasalarında karışık görünüm hakim ve Avrupa borsalarının güne yataya yakın açılış yapması bekleniyor. Aralık vadeli sözleşmenin akşam seans sonu gelen satımlara sonrası yatay bir başlangıç yapmasını bekliyoruz.

Kısa vadeli teknik göstergelerin alım bölgelerinde pozitif eğilimde hareket eden sözleşme dün belirttiğimiz önemli destek seviyesine yakın kapanış gerçekleştirdi. Gün içi 8.585 seviyesini destek olarak takip edeceğiz. Bölge altına kalıcı olması durumunda 8.525-8.495 seviyelerine doğru satışlar beklenebilir. 8.495 altına sarkması durumunda baskının ivme kazanması beklenebilir ve 8.400 hedef olması beklenebilir. 8.585 üstünde tepkilerde 8.660 güçlü direnç olup hacim desteği ile kırılması durumunda 8.750-8.770 bölgesi hedeflenebilir.

Endeks - 30 Yakın Vade Aracı Kurum Dağılımı Günlük Değişim

Long			Short		
Kurum	Net Lot	Pay (%)	Kurum	Net Lot	Pay (%)
Yapı Kredi Yatırım	5.863	34	İş Yatırım	10.045	58
QNB Finans Yatırım	3.291	19	A1 Capital Menkul	2.284	13
AK Yatırım	1.659	10	Gedik Yatırım	1.290	7
Tacirler Yatırım	1.076	6	Meksa Yatırım	1.287	7
Yatırım Finans	691	4	Ziraat Yatırım	769	4
Diğer	4.858	28	Diğer	1.732	10

İlk 5 Kurum Satım Ağırlıklı

Endeks - 30 Yakın Vade Aracı Kurum Dağılımı Tüm Vade

Long			Short		
Kurum	Net Lot	Pay (%)	Kurum	Net Lot	Pay (%)
Teb Yatırım	66.962	44	İş Yatırım	62.789	41
Yapı Kredi Yatırım	34.989	23	HSBC Yatırım	30.112	20
Vakıf Yatırım	11.038	7	Bank of America	29.966	20
Deniz Yatırım	9.590	6	QNB Finans Yatırım	8.141	5
Ziraat Yatırım	8.680	6	Meksa Yatırım	3.814	3
Diğer	22.246	15	Diğer	18.667	12

İlk 5 Kurum Satım Ağırlıklı

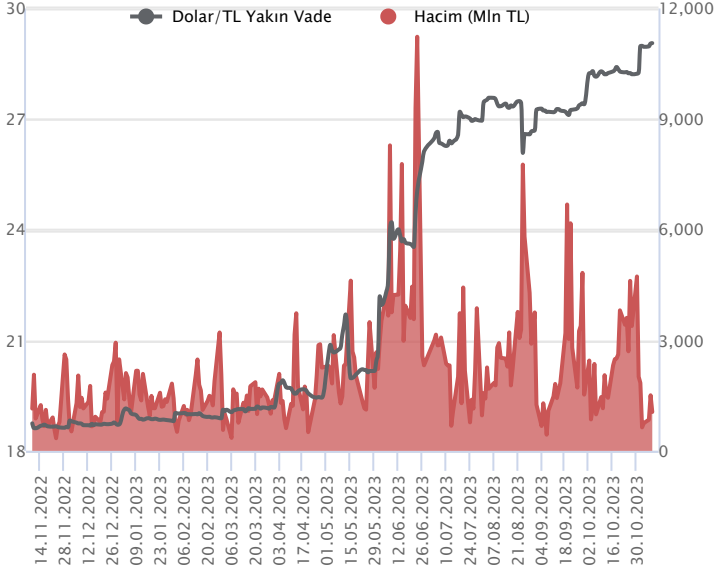


Fiyat (%) Açık Pozisyon (%) Yorum

Artış	Artış	Yükselişin devamlılığı için sinyal olarak kabul edilebilir.
Artış	Azalış	Yükselişin desteklenmediğini gösterir.
Azalış	Artış	Düşüşlerin devamlılığı için sinyal olarak kabul edilebilir.
Azalış	Azalış	Düşüşlerin desteklenmediğini gösterir.

Sözleşme Kodu	Vade Ayı	Uzlaşma Fiyatı	Önceki Uzlaşma Fiyatı	Değişim	Değişim Puan	Gün İçi Yüksek	Gün İçi Düşük	İşlem Miktarı	İşlem Hacim	Açık Pozisyon	Açık Pozisyon Değişimi	Vadeye Kalan Gün Sayısı	Takasbank Başlangıç Teminatı %
DÖVİZ KONTRATLARI													
F_EURTRY1123	30.11.2023	31.0538	31.0325	0.07 %	0.02	31.1061	31.0392	123	3,823,873	11,522	16	22	15
F_EURTRY1223	29.12.2023	31.9922	31.9707	0.07 %	0.02	32.0500	31.9558	155	4,958,980	15,857	-4	51	15
F_EURUSD1123	30.11.2023	1.0702	1.0691	0.10 %	0.00	1.0707	1.0675	3,937	119,676,466	37,852	1,344	22	4
F_EURUSD1223	29.12.2023	1.0716	1.0713	0.03 %	0.00	1.0721	1.0693	264	8,037,593	10,815	-125	51	4
F_USDTRY1123	30.11.2023	29.0598	29.0499	0.03 %	0.01	29.1000	29.0260	36,238	1,053,927,838	966,463	-24,988	22	14
F_USDTRY1223	29.12.2023	29.8627	29.8797	-0.06 %	-0.02	29.9045	29.8599	40,256	1,203,305,328	896,108	8,588	51	14

Dolar/TL Yakın Vadeli Kontratı



Kasım vadeli Dolar/TL sözleşmesi dün 29,0260 ile 29,1000 seviyeleri arasında dalgalanarak günü yüzde 0,03'lük yükselişle 29,0598 uzlaşma fiyatından tamamladı. Veri akışı bakımından sakin bir günü geride bıraktık. Yurt içerisinde İstanbul Sanayi Odası ihracat iklimi endeksi ekimde 48,5 değerini aldı. Veri eylül ayında 49,00 değerini almıştı. İhracat iklimi endeksi 2023 başından bu yana en belirgin bozulmayı kaydetti. ABD tarafında toptan stoklar eylül ayında bir önceki aya göre yüzde 0,2 oranında artış kaydederek 901,8 milyar dolar olarak gerçekleşti. Açıklanan verilerin fiyatlara etkisi olmadı diyebiliriz. Spot kurda dün yataya yakın seyirlerin izlendiğini söyleyebiliriz. Bugün yurt içerisinde haftalık para ve banka istatistikleri takip edilecek. ABD tarafında ise haftalık işsizlik maaşı başvuruları ve Fed Başkanı J.Powell'in açıklamaları takip edilecek. Dolar/TL spot kuru, bu sabah saat 08:10 itibarıyla 28,52'li seviyelerden işlem görüyor. Dolar endeksi 105,52 civarlarında hareket ediyor. ABD 10 yıllık tahvil faizi ise yüzde 4,48 civarında bulunuyor.

Dolar/TL Yakın Vade Aracı Kurum Dağılımı Günlük Değişim					
Long			Short		
Kurum	Net Lot	Pay (%)	Kurum	Net Lot	Pay (%)
İş Yatırım	16.895	61	Bank of America	17.577	63
Teb Yatırım	5.380	19	Deniz Yatırım	4.046	15
Yatırım Finans	3.036	11	Odea Bank	1.474	5
Yapı ve Kredi	1.000	4	İnfo Yatırım	1.357	5
Garanti BBVA	687	3	ING Yatırım Menkul	529	2
Diğer	923	3	Diğer	2.938	11
İlk 5 Kurum Alım Ağırlıklı					

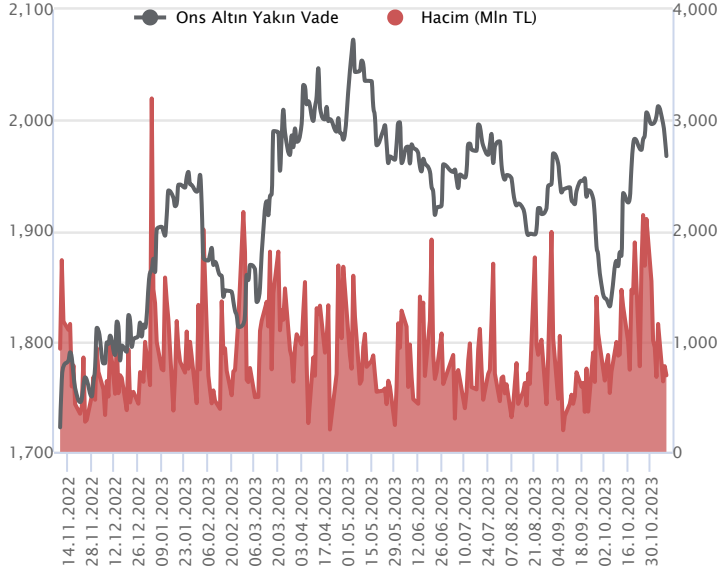
Dolar/TL Yakın Vade Aracı Kurum Dağılımı Tüm Vade					
Long			Short		
Kurum	Net Lot	Pay (%)	Kurum	Net Lot	Pay (%)
Ak Yatırım	225.943	26	Akbank	413.497	47
Bank of America	154.572	18	Teb Yatırım	203.032	23
İş Yatırım	126.032	15	Finansbank	95.883	11
Deniz Yatırım	82.776	10	Burgan Yatırım	44.992	5
Garanti BBVA	70.677	8	Yapı ve Kredi	33.746	4
Diğer	211.493	24	Diğer	83.926	10
İlk 5 Kurum Satım Ağırlıklı					



Fiyat (%)	Açık Pozisyon (%)	Yorum
Artış	Artış	Yükselişin devamlılığı için sinyal olarak kabul edilebilir.
Artış	Azalış	Yükselişin desteklenmediğini gösterir.
Azalış	Artış	Düşüşlerin devamlılığı için sinyal olarak kabul edilebilir.
Azalış	Azalış	Düşüşlerin desteklenmediğini gösterir.

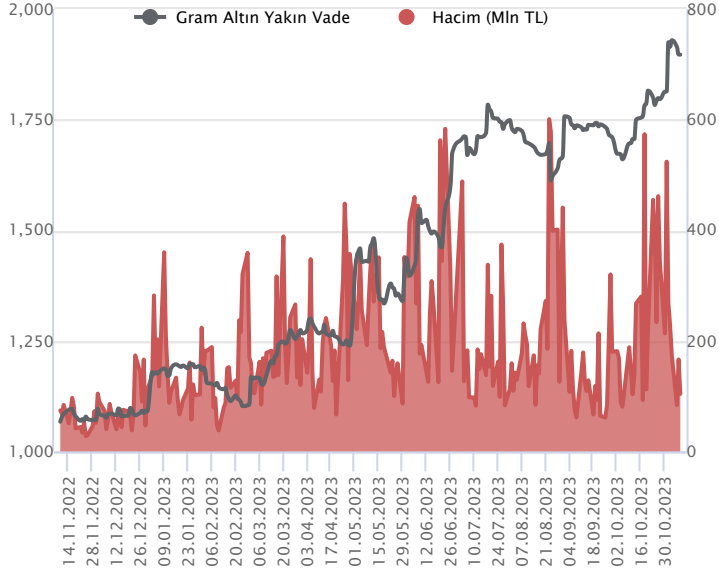
Sözleşme Kodu	Vade Ayı	Uzlaşma Fiyatı	Önceki Uzlaşma Fiyatı	Değişim	Değişim Puan	Gün İçi Yüksek	Gün İçi Düşük	İşlem Miktarı	İşlem Hacim	Açık Pozisyon	Açık Pozisyon Değişimi	Vadeye Kalan Gün Sayısı	Takasbank Başlangıç Teminatı %
ALTIN KONTRATLARI													
F_XAUTRYM0224	29.02.2024	2,031.990	2,030.770	0.06 %	1.22	2,046.430	2,029.210	4,434	9,045,514	69,945	30	113	14
F_XAUTRYM1223	29.12.2023	1,897.570	1,900.370	-0.15 %	-2.80	1,907.740	1,896.010	54,578	103,782,307	1,040,708	2,725	51	14
F_XAUUSD0224	29.02.2024	1,994.550	2,000.800	-0.31 %	-6.25	2,004.500	1,983.500	297	16,866,479	2,719	127	113	8
F_XAUUSD1223	29.12.2023	1,976.200	1,980.150	-0.20 %	-3.95	1,984.950	1,965.000	12,288	691,279,351	31,706	1,771	51	8

ONS ALTIN Yakın Vadeli Kontratı



Aralık vadeli ons altın sözleşmesi dün 1965,00 – 1984,95\$ arasında seyrederken, günü yüzde 0,20 düşüşle 1976,20\$ uzlaşma fiyatından kapattı. Spot piyasada saat 08:30 itibariyle ons altın 1948\$ seviyesinde bulunuyor. Sözleşmede görülen düşüş nedeniyle stratejiyi revize ediyoruz. Bugün için yeni stratejimiz 1965-1984\$ arasını nötr olarak değerlendirmeye devam ediyoruz. Sözleşme için 1984\$ direnç noktası olarak görülüyor. Bu direncin üzerinde kapanışların devamında yukarı yönlü pozisyonların devamı beklenebilir. Sözleşmede 1964\$ stop seviyesi eklenerek 2023\$ seviyesi değerlendirilebilir. Aşağıda 1965\$ destek noktası olarak bulunmaktadır. Bu destek altı kapanışların devamında 1984\$ stop loss olmak koşuluyla 1925\$ seviyesi hedeflenebilir. Bugün için her hafta açıklanan işsizlik maaşı başvuruları takip edilecek. Fed Başkanı Powell'ın bugün içinde konuşması bulunuyor. Çünkü konuşmasında para politikasına değinmedi. Bugünde değinmeyebilir. Sözleşmede olası oynaklığa karşı yatırımcıların aktif bir kar al/zarar durdur seviyesi belirleyerek hareket etmeleri daha sağlıklı olabilir.

GRAM ALTIN Yakın Vadeli Kontratı

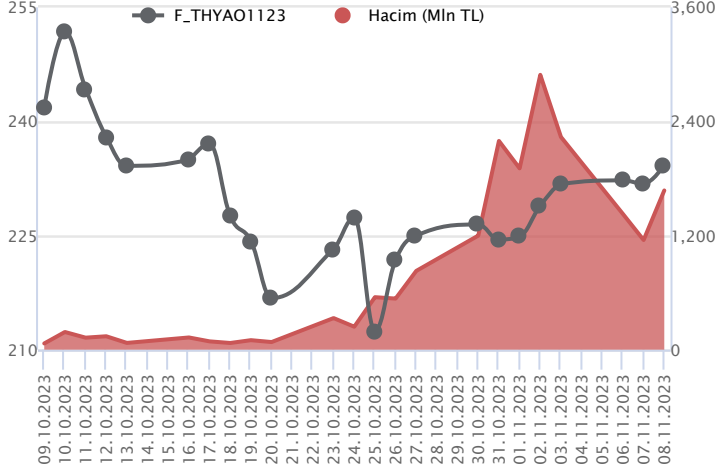


Aralık vadeli gram altın sözleşmesi dün 1896,01-1907,74 TL arasında dalgalanarak, günü yüzde 0,15 düşüşle 1897,57 TL uzlaşma fiyatından tamamladı. Spot piyasada bu sabah saat 08:30 itibariyle gram altın 1787 TL seviyesinde izleniyor. Ons altın 1948\$ ve Dolar/TL kuru 28,52 TL seviyesinde bulunuyor. Bugün için yurt içinde açıklanacak önemli bir veri akışı bulunmamaktadır. ABD'de her hafta açıklanan haftalık işsizlik maaşı başvuruları takip edilecek. Fed Başkanı Powell'ın dün Fed İstatistik Konferansında konuşması vardı ancak para politikası-ekonomiye dair söylemlerde bulunmadı. Bugün içinde Fed Başkanı Powell'ın konuşması bekleniyor ve bugünde para politikasına değinmeyebilir. Sözleşmede olası oynaklığa karşı yatırımcıların aktif bir kar al/zarar durdur seviyesi belirleyerek hareket etmeleri daha sağlıklı olabilir.

Sözleşme	Vade Ayı	Son Uzlaşma	Önceki Uzlaşma	Değişim %	Günün Düşüğü	Günün Yükselişi	İşlem Adedi	İşlem Hacmi
PAY VADELİ SÖZLEŞMELERİNDE EN FAZLA İŞLEM GÖRENLER								
F_THYAO1123	30.11.2023	234.390	231.920	1.1 %	232.190	236.500	71,343	1,674,364,291
F_ISCTR1123	30.11.2023	21.290	22.110	-3.7 %	21.170	22.390	526,173	1,135,018,018
F_TCELL1123	30.11.2023	56.670	54.580	3.8 %	54.300	57.380	141,760	795,288,247

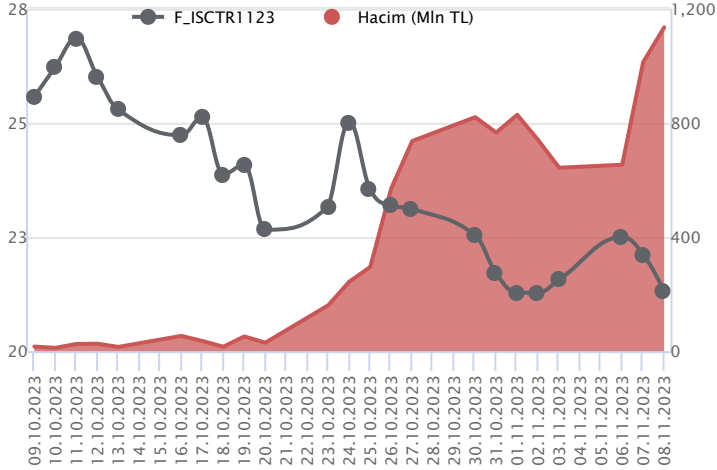
Pay vadeli sözleşmeleri, düşük teminatlarla yüksek tutarlı pozisyonlar almayı mümkün kılar. Pay vadeli sözleşmeleri ile ilgili daha detaylı bilgi almak için Marbaş Menkul Değerler A.Ş. ile iletişime geçebilirsiniz.

F_THYAO1123 Vadeli Kontratı



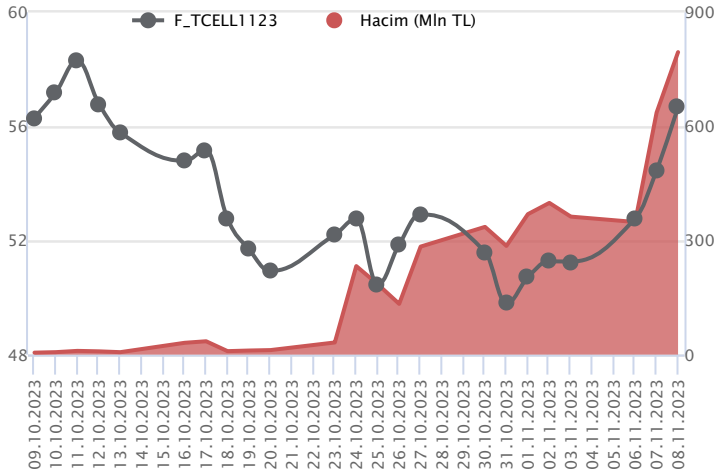
Endekste dün volatil seyir kaydedilirken, Kasım vadeli THYAO sözleşmesi gün içinde 232,19 TL – 236,50 TL seviyeleri arasında dalgalanarak 234,39 TL uzlaşma fiyatından %1,1'lik kazançla günü tamamladı. Ortalamaların üzerinde seyrin kaydedildiği sözleşmede belirleyici olurken, 235,00 TL üzeri saatlik kapanışlar alım iştahının güç kazanmasında etkili olacaktır. Yükselişlerde 238,88 TL ve 240,25 TL izlenecek direnç noktalarıdır. Olası realizasyonlarda ise gün içinde 232,00 TL izlenen ilk destek seviyesidir. 232,00 TL'nin altında baskı artış kaydedeceğinden 230,00 TL ve 228,70 TL gündeme gelecek destek noktalarıdır. Yüksek volatilitte sebebiyle alınacak pozisyonlarda temkinli olunması aktif bir stop-loss stratejisine bağlı kalınması faydalı olacaktır.

F_ISCTR1123 Vadeli Kontratı



Bankacılık endeksinde negatif ayrışma söz konusu olurken, Kasım vadeli ISCTR sözleşmesi gün içinde 21,17 TL – 22,39 TL seviyeleri arasında dalgalanarak 21,29 TL uzlaşma fiyatından günü %3,7'lik kayıpla tamamladı. Kısa vadeli ortalamaların altında satıcılı seyrin kaydedildiği sözleşmede geri çekilmelerde 21,04 TL izlenen ilk destek konumunda bulunmaktadır. 21,04 TL desteğinin aşağı yönlü kırılması halinde 20,82 TL ve 20,60 TL seviyeleri takip edilebilir. Tepki alımlarının etkili olması halinde yatay trendde öne çıkan 21,86 TL seviyesinin üzeri saatlik kapanışlara ihtiyaç duyulmaktadır. Bu koşulun sağlanması durumunda 22,00 TL – 22,28 TL ve 22,40 TL seviyeleri gündeme gelecektir. Volatilitte nedeniyle alınacak pozisyonlarda temkinli olunması aktif bir stop-loss stratejisine bağlı kalınması faydalı olacaktır.

F_TCELL1123 Vadeli Kontratı



Kasım vadeli TCELL pay sözleşmesi dün 54,30 TL ile 57,38 TL arasında dalgalanarak günü yüzde 3,83'lük yükselişle 56,67 TL uzlaşma fiyatından tamamladı. Önceki gün açıklanan üçüncü çeyrek finansal sonuçların ardından sözleşmede dün alıcılı seyrilerin ivme kazandığını gördük. Teknik görünümde yükseliş eğilimlerinin bugün de devam etmesi durumunda sözleşmede 57,38 TL ve 58,06 TL seviyeleri direnç noktaları olarak takip edilebilir. Sözleşmede 58,06 TL üzerinde kalıcılık sağlanması durumunda ise 59,00 TL seviyesi gündeme gelebilir. Dün yaşanan yükseliş eğilimlerinin yerini düzeltme hareketlerine bırakması durumunda 56,31 TL seviyesi destek noktası olarak takip edilebilir. Bu seviye altındaki fiyat hareketlerinde 55,90 TL – 55,50 TL ve 54,90 TL seviyeleri destek noktaları olarak izlenebilir.

Dayanak Varlıkların Teknik Gösterge Görünümleri
20 Gün Ortalama/Fiyat Kesişmesi (YUKARI)

 ALARK
 KONTR
 TAVHL

20 Gün Ortalama/Fiyat Kesişmesi (AŞAĞI)

 PETKM
 SASA
 VESTL
 DOHOL

Güç Göstergeleri Olumlu
RSI ve Momentum göstergelerine göre olumlu olanlar
50 Gün Ortalama/Fiyat Kesişmesi (YUKARI)

 KONTR
 TTKOM
 PGSUS
 ALARK

50 Gün Ortalama/Fiyat Kesişmesi (AŞAĞI)

 DOHOL
 YKBNK
 TOASO
 ISGYO

MACD

ENJSA	GÜÇLÜ AL
GUBRF	GÜÇLÜ AL
BIMAS	ZAYIF AL
KCHOL	ZAYIF AL
KONTR	ZAYIF AL

Göstergeleri Dipte Olanlar

 XAU/USD
 ISGYO

CCI, RSI, Stochastics, Williams' %R, MFI ve DX göstergelerinin ortalaması en düşük olanlar
20/50 Gün Ortalama Kesişmesi (YUKARI)
Bu şartları sağlayan dayanak varlık bulunmamaktadır.
20/50 Gün Ortalama Kesişmesi (AŞAĞI)
Bu şartları sağlayan dayanak varlık bulunmamaktadır.
Para Girişi Olan Dayanak Varlıklar

	Kapanış	İşlem Hacmi (Mln TL)
TCELL	55.35	3,115.15254
BIMAS	306.50	2,264.60774
KONTR	286.75	2,105.52449
TTKOM	21.98	1,997.74083
KOZAL	22.50	1,971.47809

Para Çıkışı Olan Dayanak Varlıklar

	Kapanış	İşlem Hacmi (Mln TL)
ISCTR	20.74	3,647.82
DOHOL	13.60	1,084.33
VESTL	61.90	469.91

Yüksek Hacimliler

	İşlem Hacmi (Mln TL)
XU030	56,702.05
XSD25	42,646.60
X10XB	26,720.01
XLBNK	11,608.87
THYAO	9,052.98


Dayanak Varlıkların Teknik Göstergeler Konumları

Kod	5 Günlük H.O	10 Günlük H.O	20 Günlük H.O	50 Günlük H.O	RSI	StochS	MACD	CCI
AEFES	ALIM	ALIM	ALIM	ALIM	ALIM	SATIM	ALIM	SATIM
AKBNK	SATIM	SATIM	SATIM	SATIM	SATIM	ALIM	SATIM	SATIM
AKSEN	SATIM	SATIM	SATIM	SATIM	SATIM	ALIM	ALIM	SATIM
ALARK	ALIM	ALIM	ALIM	ALIM	ALIM	SATIM	ALIM	ALIM
ARCLK	ALIM	ALIM	SATIM	SATIM	ALIM	SATIM	SATIM	ALIM
ASELS	SATIM	ALIM	ALIM	ALIM	SATIM	ALIM	ALIM	SATIM
ASTOR	SATIM	SATIM	SATIM	SATIM	SATIM	SATIM	ALIM	SATIM
BIMAS	ALIM	ALIM	ALIM	ALIM	ALIM	SATIM	ALIM	ALIM
CNH/TRY	ALIM	ALIM	ALIM	ALIM	SATIM	ALIM	ALIM	SATIM
DOHOL	SATIM	SATIM	SATIM	SATIM	SATIM	ALIM	SATIM	SATIM
ECILC	ALIM	SATIM	SATIM	SATIM	ALIM	SATIM	SATIM	ALIM
EKGYO	ALIM	ALIM	SATIM	SATIM	ALIM	SATIM	ALIM	ALIM
ENJSA	ALIM	ALIM	ALIM	ALIM	ALIM	SATIM	ALIM	ALIM
ENKAI	ALIM	ALIM	ALIM	SATIM	ALIM	SATIM	ALIM	ALIM
EREGL	SATIM	SATIM	SATIM	SATIM	SATIM	SATIM	SATIM	ALIM
EUR/TRY	ALIM	ALIM	ALIM	ALIM	ALIM	ALIM	ALIM	SATIM
EUR/USD	ALIM	ALIM	ALIM	ALIM	ALIM	ALIM	ALIM	SATIM
FROTO	ALIM	ALIM	ALIM	ALIM	ALIM	SATIM	ALIM	ALIM
GARAN	SATIM	ALIM	ALIM	ALIM	SATIM	ALIM	ALIM	SATIM
GBP/USD	ALIM	ALIM	ALIM	SATIM	ALIM	ALIM	ALIM	SATIM
GUBRF	ALIM	ALIM	ALIM	ALIM	ALIM	ALIM	ALIM	ALIM
HALKB	SATIM	SATIM	SATIM	SATIM	SATIM	SATIM	SATIM	SATIM
HEKTS	SATIM	SATIM	SATIM	SATIM	ALIM	SATIM	ALIM	SATIM
ISCTR	SATIM	SATIM	SATIM	SATIM	SATIM	SATIM	SATIM	SATIM
ISGYO	SATIM	SATIM	SATIM	SATIM	SATIM	SATIM	SATIM	SATIM
KARSN	ALIM	ALIM	SATIM	SATIM	ALIM	SATIM	ALIM	ALIM
KCHOL	ALIM	ALIM	ALIM	ALIM	ALIM	SATIM	SATIM	ALIM
KONTR	ALIM	ALIM	ALIM	ALIM	ALIM	SATIM	ALIM	ALIM
KOZAA	ALIM	SATIM	SATIM	SATIM	ALIM	SATIM	SATIM	ALIM
KOZAL	SATIM	SATIM	SATIM	SATIM	ALIM	ALIM	ALIM	ALIM
KRDMD	SATIM	SATIM	SATIM	SATIM	SATIM	ALIM	SATIM	SATIM
MGROS	ALIM	ALIM	ALIM	ALIM	ALIM	SATIM	ALIM	ALIM
ODAS	SATIM	SATIM	SATIM	SATIM	SATIM	SATIM	SATIM	ALIM
OYAKC	ALIM	ALIM	ALIM	ALIM	ALIM	SATIM	ALIM	ALIM
PETKM	ALIM	ALIM	SATIM	ALIM	ALIM	SATIM	SATIM	ALIM
PGSUS	ALIM	ALIM	ALIM	ALIM	ALIM	SATIM	ALIM	ALIM
RUB/TRY	ALIM	ALIM	ALIM	ALIM	ALIM	SATIM	ALIM	ALIM
SAHOL	ALIM	ALIM	ALIM	ALIM	ALIM	SATIM	ALIM	ALIM
SASA	SATIM	SATIM	SATIM	SATIM	SATIM	ALIM	ALIM	SATIM
SISE	ALIM	SATIM	SATIM	SATIM	ALIM	SATIM	ALIM	ALIM
SKBNK	SATIM	SATIM	ALIM	ALIM	SATIM	ALIM	SATIM	SATIM
SOKM	ALIM	ALIM	ALIM	ALIM	ALIM	SATIM	ALIM	ALIM
TAVHL	ALIM	ALIM	ALIM	SATIM	ALIM	SATIM	SATIM	ALIM
TCELL	ALIM	ALIM	ALIM	ALIM	ALIM	SATIM	ALIM	ALIM
THYAO	ALIM	ALIM	ALIM	ALIM	ALIM	ALIM	ALIM	ALIM
TKFEN	ALIM	ALIM	SATIM	SATIM	ALIM	SATIM	SATIM	ALIM
TOASO	ALIM	ALIM	ALIM	SATIM	ALIM	ALIM	ALIM	ALIM
TSKB	SATIM	SATIM	SATIM	SATIM	SATIM	ALIM	ALIM	SATIM
TTKOM	ALIM	ALIM	ALIM	ALIM	ALIM	SATIM	ALIM	ALIM
TUPRS	ALIM	ALIM	ALIM	ALIM	ALIM	ALIM	ALIM	SATIM
USD/TRY	ALIM	ALIM	ALIM	ALIM	SATIM	ALIM	ALIM	SATIM
VAKBN	SATIM	ALIM	ALIM	ALIM	SATIM	ALIM	SATIM	SATIM
VESTL	SATIM	SATIM	SATIM	SATIM	SATIM	ALIM	ALIM	SATIM
X10XB	ALIM	ALIM	ALIM	ALIM	ALIM	ALIM	ALIM	SATIM
XAU/TRY	SATIM	ALIM	ALIM	ALIM	SATIM	ALIM	SATIM	SATIM
XAU/USD	SATIM	SATIM	SATIM	ALIM	SATIM	ALIM	SATIM	SATIM
XLBNK	SATIM	SATIM	SATIM	SATIM	SATIM	ALIM	SATIM	SATIM
XSD25	ALIM	ALIM	ALIM	ALIM	ALIM	SATIM	ALIM	ALIM
XU030	ALIM	ALIM	ALIM	ALIM	ALIM	ALIM	ALIM	ALIM
YKBNK	SATIM	SATIM	SATIM	SATIM	SATIM	ALIM	SATIM	SATIM



Kod	Destek 3	Destek 2	Destek 1	Kapanış	Pivot	Direnç 1	Direnç 2	Direnç 3
DESTEKLER				DİRENÇLER				
F_AEFES1123	113.58	114.56	116.54	118.51	117.52	119.50	120.48	122.46
F_AEFES1223	117.33	118.27	120.13	122.00	121.07	122.93	123.87	125.73
F_AKBNK1123	28.91	29.57	30.05	30.54	30.71	31.19	31.85	32.33
F_AKBNK1223	29.91	30.55	31.02	31.48	31.66	32.13	32.77	33.24
F_AKSEN1123	34.42	34.93	35.22	35.51	35.73	36.02	36.53	36.82
F_AKSEN1223	35.62	36.13	36.44	36.76	36.95	37.26	37.77	38.08
F_ALARK1123	105.89	108.31	112.31	116.30	114.73	118.73	121.15	125.15
F_ALARK1223	111.02	113.04	116.52	120.00	118.54	122.02	124.04	127.52
F_ARCLK1123	139.51	142.07	144.24	146.42	146.80	148.97	151.53	153.70
F_ARCLK1223	144.87	147.15	149.25	151.35	151.53	153.63	155.91	158.01
F_ASELS1123	42.75	43.25	43.57	43.90	44.07	44.39	44.89	45.21
F_ASELS1223	43.69	44.45	44.94	45.42	45.70	46.19	46.95	47.44
F_ASTOR1123	117.99	120.12	121.52	122.91	123.65	125.05	127.18	128.58
F_ASTOR1223	122.15	124.07	125.36	126.64	127.28	128.57	130.49	131.78
F_BIMAS1123	292.42	298.71	306.22	313.73	312.51	320.02	326.31	333.82
F_BIMAS1223	301.30	306.65	313.29	319.92	318.64	325.28	330.63	337.27
F_CNHTRY1123	3.94	3.94	3.94	3.94	3.94	3.94	3.94	3.94
F_CNHTRY1223	4.07	4.07	4.07	4.07	4.07	4.07	4.07	4.07
F_DOHOL1123	13.42	13.67	13.82	13.98	14.07	14.22	14.47	14.62
F_DOHOL1223	13.80	14.08	14.26	14.44	14.54	14.72	15.00	15.18
F_ECILC1123	44.55	45.12	46.24	47.35	46.81	47.93	48.50	49.62
F_ECILC1223	46.35	46.82	47.78	48.73	48.25	49.21	49.68	50.64
F_EKGYO1123	6.75	6.87	6.98	7.10	7.10	7.21	7.33	7.44
F_EKGYO1223	7.01	7.11	7.22	7.34	7.32	7.43	7.53	7.64
F_ENJSA1123	52.41	53.17	53.90	54.64	54.66	55.39	56.15	56.88
F_ENJSA1223	54.22	54.94	55.62	56.30	56.34	57.02	57.74	58.42
F_ENKAI1123	31.44	31.87	32.43	32.99	32.86	33.42	33.85	34.41
F_ENKAI1223	32.11	32.68	33.37	34.07	33.94	34.63	35.20	35.89
F_EREGL1123	37.11	37.72	38.10	38.48	38.71	39.09	39.70	40.08
F_EREGL1223	38.30	38.92	39.30	39.68	39.92	40.30	40.92	41.30
F_EURTRY1123	30.97	31.00	31.04	31.07	31.07	31.10	31.14	31.17
F_EURTRY1223	31.84	31.90	31.93	31.97	31.99	32.03	32.08	32.12
F_EURUSD1123	1.07	1.07	1.07	1.07	1.07	1.07	1.07	1.07
F_EURUSD1223	1.07	1.07	1.07	1.07	1.07	1.07	1.07	1.08
F_FROTO1123	824.75	837.32	847.52	857.71	860.09	870.29	882.86	893.06
F_FROTO1223	858.41	867.45	875.38	883.30	884.42	892.35	901.39	909.32
F_GARAN1123	47.12	48.44	49.21	49.99	50.53	51.30	52.62	53.39
F_GARAN1223	48.84	50.08	50.81	51.55	52.05	52.78	54.02	54.75
F_GBPUSD1123	1.22	1.22	1.23	1.23	1.23	1.23	1.23	1.24
F_GBPUSD1223	1.22	1.22	1.23	1.23	1.23	1.23	1.23	1.23
F_GUBRF1123	351.45	356.63	361.82	367.01	367.00	372.19	377.37	382.56
F_GUBRF1223	360.51	367.26	373.68	380.11	380.43	386.85	393.60	400.02
F_HALKB1123	12.86	13.20	13.40	13.61	13.74	13.94	14.28	14.48
F_HALKB1223	13.35	13.65	13.86	14.06	14.16	14.37	14.67	14.88
F_HEKTS1123	21.71	22.14	22.43	22.73	22.86	23.15	23.58	23.87
F_HEKTS1223	22.54	22.90	23.17	23.44	23.53	23.80	24.16	24.43
F_ISCTR1123	19.64	20.41	20.86	21.32	21.63	22.08	22.85	23.30
F_ISCTR1223	20.32	21.09	21.54	22.00	22.31	22.76	23.53	23.98
F_ISGYO1123	20.08	20.69	21.03	21.37	21.64	21.98	22.59	22.93
F_ISGYO1223	20.87	21.43	21.72	22.01	22.28	22.57	23.13	23.42
F_KARSN1123	9.85	10.02	10.18	10.35	10.35	10.51	10.68	10.84
F_KARSN1223	10.32	10.45	10.52	10.60	10.65	10.72	10.85	10.92
F_KCHOL1123	139.47	142.07	144.41	146.76	147.01	149.35	151.95	154.29
F_KCHOL1223	144.04	146.62	148.98	151.33	151.56	153.92	156.50	158.86
F_KONTR1123	271.49	276.70	283.91	291.13	289.12	296.33	301.54	308.75
F_KONTR1223	280.71	284.09	289.51	294.94	292.89	298.31	301.69	307.11
F_KOZAA1123	53.63	54.61	55.31	56.00	56.29	56.99	57.97	58.67
F_KOZAA1223	55.58	56.51	57.22	57.93	58.15	58.86	59.79	60.50
F_KOZAL1123	21.95	22.38	22.72	23.06	23.15	23.49	23.92	24.26
F_KOZAL1223	22.84	23.19	23.54	23.88	23.89	24.24	24.59	24.94
F_KRDMD1123	24.27	24.78	25.14	25.50	25.65	26.01	26.52	26.88
F_KRDMD1223	25.15	25.64	25.99	26.34	26.48	26.83	27.32	27.67
F_MGROS1123	363.32	369.74	381.39	393.05	387.81	399.46	405.88	417.53
F_MGROS1223	377.60	383.10	394.07	405.03	399.57	410.54	416.04	427.01
F_ODAS1123	11.39	11.63	11.76	11.89	12.00	12.13	12.37	12.50
F_ODAS1223	11.82	12.04	12.16	12.28	12.38	12.50	12.72	12.84

Kod	Destek 3	Destek 2	Destek 1	Kapanış	Pivot	Direnç 1	Direnç 2	Direnç 3
DESTEKLER				DİRENÇLER				
F_OYAKC1123	69.18	70.60	72.42	74.24	73.84	75.66	77.08	78.90
F_OYAKC1223	71.63	72.94	74.67	76.39	75.98	77.71	79.02	80.75
F_PETKM1123	19.68	20.12	20.60	21.07	21.04	21.52	21.96	22.44
F_PETKM1223	20.39	20.82	21.26	21.70	21.69	22.13	22.56	23.00
F_PGSUS1123	753.33	763.17	774.58	786.00	784.42	795.83	805.67	817.08
F_PGSUS1223	782.93	790.24	800.39	810.55	807.70	817.85	825.16	835.31
F_RUBTRY1223	0.25	0.28	0.29	0.30	0.31	0.32	0.35	0.36
F_SAHOL1123	56.44	57.45	58.67	59.88	59.68	60.90	61.91	63.13
F_SAHOL1223	57.52	58.88	60.27	61.65	61.63	63.02	64.38	65.77
F_SASA1123	43.63	44.50	45.02	45.55	45.89	46.41	47.28	47.80
F_SASA1223	45.02	45.87	46.42	46.97	47.27	47.82	48.67	49.22
F_SISE1123	48.05	48.91	49.45	50.00	50.31	50.85	51.71	52.25
F_SISE1223	47.58	49.49	50.56	51.62	52.47	53.54	55.45	56.52
F_SKBNK1123	6.55	6.66	6.73	6.80	6.84	6.91	7.02	7.09
F_SKBNK1223	6.78	6.89	6.96	7.02	7.07	7.14	7.25	7.32
F_SOKM1123	64.83	65.76	67.53	69.31	68.46	70.23	71.16	72.93
F_SOKM1223	66.89	67.79	69.57	71.36	70.47	72.25	73.15	74.93
F_TAVHL1123	119.80	120.97	122.15	123.32	123.32	124.50	125.67	126.85
F_TAVHL1223	123.64	124.74	125.87	127.00	126.97	128.10	129.20	130.33
F_TCELL1123	51.78	53.04	54.86	56.68	56.12	57.94	59.20	61.02
F_TCELL1223	52.74	53.90	55.64	57.39	56.80	58.54	59.70	61.44
F_THYAO1123	227.82	230.00	232.13	234.25	234.31	236.44	238.62	240.75
F_THYAO1223	236.64	238.50	240.29	242.09	242.15	243.94	245.80	247.59
F_TKFEN1123	41.86	42.38	43.34	44.30	43.86	44.82	45.34	46.30
F_TKFEN1223	43.15	43.70	44.64	45.57	45.19	46.13	46.68	47.62
F_TOASO1123	253.10	260.89	266.42	271.95	274.21	279.74	287.53	293.06
F_TOASO1223	263.76	270.56	275.65	280.75	282.45	287.54	294.34	299.43
F_TSKB1123	6.51	6.74	6.88	7.02	7.11	7.25	7.48	7.62
F_TSKB1223	6.74	6.97	7.11	7.26	7.34	7.48	7.71	7.85
F_TTKOM1123	20.92	21.33	21.90	22.48	22.31	22.88	23.29	23.86
F_TTKOM1223	21.63	22.03	22.57	23.12	22.97	23.51	23.91	24.45
F_TUPRS1123	148.12	149.81	151.56	153.30	153.25	155.00	156.69	158.44
F_TUPRS1223	150.93	153.82	156.20	158.59	159.09	161.47	164.36	166.74
F_USDTRY1123	28.95	28.99	29.02	29.06	29.06	29.10	29.14	29.17
F_USDTRY1223	29.80	29.83	29.85	29.86	29.87	29.89	29.92	29.93
F_VAKBN1123	16.30	16.82	17.21	17.59	17.73	18.12	18.64	19.03
F_VAKBN1223	16.91	17.41	17.76	18.11	18.26	18.61	19.11	19.46
F_VESTL1123	59.94	61.64	62.66	63.68	64.36	65.38	67.08	68.10
F_VESTL1223	62.57	64.00	64.97	65.95	66.40	67.37	68.80	69.77
F_X10XB0224	11,230.00	11,230.00	11,230.00	11,230.00	11,230.00	11,230.00	11,230.00	11,230.00
F_X10XB1223	10,821.33	10,825.67	10,827.83	10,830.00	10,832.17	10,834.33	10,838.67	10,840.83
F_XAUTRYM0224	2,009.24	2,019.23	2,026.46	2,033.70	2,036.45	2,043.68	2,053.67	2,060.90
F_XAUTRYM1223	1,880.90	1,888.45	1,892.63	1,896.80	1,900.18	1,904.36	1,911.91	1,916.09
F_XAUUSD0224	1,955.87	1,969.68	1,976.87	1,984.05	1,990.68	1,997.87	2,011.68	2,018.87
F_XAUUSD1223	1,940.00	1,952.50	1,959.95	1,967.40	1,972.45	1,979.90	1,992.40	1,999.85
F_XLBNK0224	7,291.50	7,448.50	7,527.00	7,605.50	7,684.00	7,762.50	7,919.50	7,998.00
F_XLBNK1223	6,682.33	6,896.67	7,043.33	7,190.00	7,257.67	7,404.33	7,618.67	7,765.33
F_XSD251223	9,750.00	9,750.00	9,750.00	9,750.00	9,750.00	9,750.00	9,750.00	9,750.00
F_XU0300224	8,331.67	8,540.83	8,831.67	9,122.50	9,040.83	9,331.67	9,540.83	9,831.67
F_XU0301223	8,383.00	8,485.25	8,539.25	8,593.25	8,641.50	8,695.50	8,797.75	8,851.75
F_YKBNK1123	16.36	16.80	17.13	17.45	17.57	17.90	18.34	18.67
F_YKBNK1223	16.93	17.38	17.69	18.00	18.14	18.45	18.90	19.21

Sözleşme Kodu	Vade Ayı	Uzlaşma Fiyatı	Önceki Uzlaşma Fiyatı	Değişim	Değişim Puan	Gün İçi Yüksek	Gün İçi Düşük	İşlem Miktarı	İşlem Hacim	Açık Pozisyon	Açık Pozisyon Değişimi	Vadeye Kalan Gün Sayısı	Takasbank Başlangıç Teminatı %
PAY VADELİ													
F_KARSN1123	30.11.2023	10.310	10.190	1.18 %	0.12	10.510	10.180	73,464	76,171,947	68,006	303	22	17
F_KARSN1223	29.12.2023	10.620	10.490	1.24 %	0.13	10.770	10.570	163	173,747	1,537	5	51	17
F_KCHOL1123	30.11.2023	146.570	147.790	-0.83 %	-1.22	149.600	144.660	37,832	555,034,216	86,658	442	22	16
F_KCHOL1223	29.12.2023	150.970	152.120	-0.76 %	-1.15	154.150	149.210	4,914	74,035,530	4,021	2,199	51	16
F_KONTR1123	30.11.2023	291.020	281.050	3.55 %	9.97	294.320	281.900	6,392	183,772,194	5,693	-45	22	19
F_KONTR1223	29.12.2023	292.400	286.820	1.95 %	5.58	296.260	287.460	94	2,733,185	247	28	51	19
F_KOZAA1123	30.11.2023	56.070	55.670	0.72 %	0.40	57.280	55.600	31,653	178,565,780	108,335	-976	22	16
F_KOZAA1223	29.12.2023	57.920	57.570	0.61 %	0.35	59.080	57.440	622	3,631,999	4,115	297	51	16
F_KOZAL1123	30.11.2023	23.070	22.900	0.74 %	0.17	23.580	22.810	136,505	316,478,489	186,645	10,266	22	18
F_KOZAL1223	29.12.2023	23.830	23.550	1.19 %	0.28	24.250	23.550	3,181	7,594,647	7,030	718	51	18
F_KRDMD1123	30.11.2023	25.500	25.960	-1.77 %	-0.46	26.160	25.290	122,339	314,376,743	308,678	23,227	22	18
F_KRDMD1223	29.12.2023	26.270	26.780	-1.90 %	-0.51	26.970	26.130	3,214	8,488,254	3,644	872	51	18
F_MGROS1123	30.11.2023	393.080	375.110	4.79 %	17.97	394.220	376.150	3,993	154,274,464	4,420	-339	22	17
F_MGROS1223	29.12.2023	403.710	385.580	4.70 %	18.13	405.080	388.610	220	8,783,299	213	19	51	17
F_ODAS1123	30.11.2023	11.900	11.960	-0.50 %	-0.06	12.240	11.870	345,461	416,692,616	838,976	-4,949	22	18
F_ODAS1223	29.12.2023	12.300	12.350	-0.40 %	-0.05	12.600	12.260	4,923	6,104,299	9,568	1,801	51	18
F_OYAKC1123	30.11.2023	74.290	73.720	0.77 %	0.57	75.260	72.020	32,171	238,058,552	38,173	-3,048	22	18
F_OYAKC1223	29.12.2023	76.380	75.810	0.75 %	0.57	77.300	74.260	1,934	14,775,973	2,698	-239	51	18
F_PETKM1123	30.11.2023	20.960	21.160	-0.95 %	-0.20	21.490	20.570	265,201	557,048,913	456,548	-27,556	22	16
F_PETKM1223	29.12.2023	21.650	21.850	-0.92 %	-0.20	22.120	21.250	4,164	9,013,081	12,893	1,435	51	16
F_PGSUS1123	30.11.2023	785.690	767.980	2.31 %	17.71	794.250	773.000	5,236	410,540,489	7,070	449	22	17
F_PGSUS1223	29.12.2023	809.860	789.860	2.53 %	20.00	815.000	797.540	99	7,998,974	211	59	51	17
F_SAHOL1123	30.11.2023	59.730	59.630	0.17 %	0.10	60.700	58.470	69,994	416,661,301	225,451	3,540	22	15
F_SAHOL1223	29.12.2023	61.470	61.280	0.31 %	0.19	63.000	60.250	2,717	16,707,617	6,952	1,107	51	15
F_SASA1123	30.11.2023	45.530	46.010	-1.04 %	-0.48	46.750	45.360	55,113	253,987,333	98,760	2,792	22	17
F_SASA1223	29.12.2023	46.870	47.310	-0.93 %	-0.44	48.120	46.720	1,236	5,852,966	2,773	-23	51	17
F_SISE1123	30.11.2023	50.030	50.300	-0.54 %	-0.27	51.160	49.760	71,026	358,214,026	137,011	3,972	22	17
F_SISE1223	29.12.2023	51.630	51.930	-0.58 %	-0.30	54.390	51.410	2,526	13,120,010	5,051	575	51	17
F_SKBK1123	30.11.2023	6.800	6.900	-1.45 %	-0.10	6.950	6.770	148,946	101,877,455	903,882	1,618	22	20
F_SKBK1223	29.12.2023	7.020	7.140	-1.68 %	-0.12	7.190	7.010	20,627	14,614,353	29,772	10,341	51	20
F_SOKM1123	30.11.2023	69.250	66.850	3.59 %	2.40	69.380	66.680	18,787	127,364,799	41,811	-1,210	22	17
F_SOKM1223	29.12.2023	71.280	68.850	3.53 %	2.43	71.360	68.680	824	5,752,723	981	302	51	17
F_TAVHL1123	30.11.2023	123.320	121.380	1.60 %	1.94	124.500	122.150	9,879	121,804,626	39,045	-3,135	22	15
F_TAVHL1223	29.12.2023	126.780	124.920	1.49 %	1.86	128.070	125.840	381	4,843,483	950	180	51	15
F_TCELL1123	30.11.2023	56.670	54.580	3.83 %	2.09	57.380	54.300	141,760	795,288,247	167,762	-11,034	22	16
F_TCELL1223	29.12.2023	57.350	55.220	3.86 %	2.13	57.950	55.050	3,526	20,078,115	2,354	247	51	16
F_THYAO1123	30.11.2023	234.390	231.920	1.07 %	2.47	236.500	232.190	71,343	1,674,364,291	103,847	9,007	22	16
F_THYAO1223	29.12.2023	241.950	239.210	1.15 %	2.74	244.000	240.350	940	22,772,464	3,899	346	51	16
F_TKFEN1123	30.11.2023	44.200	43.290	2.10 %	0.91	44.380	42.900	28,521	124,245,262	130,929	2,984	22	16
F_TKFEN1223	29.12.2023	45.540	45.010	1.18 %	0.53	45.750	44.260	668	2,999,253	2,225	288	51	16
F_TOASO1123	30.11.2023	270.900	276.470	-2.01 %	-5.57	282.000	268.680	9,385	256,766,563	25,423	1	22	15
F_TOASO1223	29.12.2023	279.040	283.240	-1.48 %	-4.20	289.240	277.350	233	6,550,246	694	79	51	15
F_TSKB1123	30.11.2023	7.020	7.240	-3.04 %	-0.22	7.340	6.970	176,987	125,459,855	458,234	14,614	22	19
F_TSKB1223	29.12.2023	7.260	7.470	-2.81 %	-0.21	7.560	7.190	4,875	3,547,297	8,983	798	51	19
F_TTKOM1123	30.11.2023	22.470	21.970	2.28 %	0.50	22.710	21.730	165,117	368,025,253	178,634	-27,347	22	18
F_TTKOM1223	29.12.2023	23.090	22.540	2.44 %	0.55	23.360	22.420	2,840	6,539,461	7,592	431	51	18
F_TUPRS1123	30.11.2023	153.240	152.240	0.66 %	1.00	154.950	151.510	34,998	535,635,271	49,726	3,002	22	16
F_TUPRS1223	29.12.2023	158.370	157.350	0.65 %	1.02	161.970	156.700	1,301	20,583,922	2,678	208	51	16
F_VAKBN1123	30.11.2023	17.570	17.980	-2.28 %	-0.41	18.260	17.350	212,066	374,957,065	304,526	-33,372	22	19
F_VAKBN1223	29.12.2023	18.110	18.460	-1.90 %	-0.35	18.760	17.910	3,506	6,411,013	4,891	754	51	19
F_VESTL1123	30.11.2023	63.680	65.610	-2.94 %	-1.93	66.060	63.340	28,114	180,222,726	106,218	-461	22	16
F_VESTL1223	29.12.2023	65.660	67.170	-2.25 %	-1.51	67.820	65.420	533	3,511,379	2,894	265	51	16
F_YKBNK1123	30.11.2023	17.460	17.810	-1.97 %	-0.35	18.020	17.250	392,221	688,727,131	1,000,808	25,570	22	17
F_YKBNK1223	29.12.2023	18.020	18.360	-1.85 %	-0.34	18.590	17.830	6,238	11,286,963	13,457	3,229	51	17

Genel Müdürlük

Esentepe Mh. Ecza Sk. Safter Han İş Merkezi No:6 Şişli/İstanbul – (0212) 286 30 00

Beylikdüzü

Hayrettin Paşa Mah. 1993 Sokak No:22 Ferah Residence Daire A1 Esenyurt – (0212) 270 26 43

Erenköy

Bağdat Caddesi Beyaz Apt. No: 339 D:5 Erenköy – (0216) 301 10 45

Levent

Nispetiye Mah. Aydar Cad Metro İş Merkezi No. 10 İç Kapı No: 1 Beşiktaş – (0212) 286 30 00

Nişantaşı

Vali Konağı Cad. No.77 Polat Apt. Kat.3 D.3 Nişantaşı/Şişli – (0212) 241 15 75

Suadiye

Suadiye Mah. Öncü Sokak Büyük Hanlı Konutları B1 Blok K:8 D:22 Kadıköy – (0216) 350 01 43

Ankara

Tunalı Hilmi Cad. 60/12 Kavaklıdere – (0312) 426 16 61

Bursa

Çekirge Mah. Çekirge Cad. Gökçen Apt. Blok 97/1 C Osmangazi – (0224) 233 43 37

Malatya

Sancaktar Mah. Aslantepeler Cad. Canbaylar Plaza No. 93/9 Battalgazi – (0422) 377 90 00

Niğde

Aşağı Kayabaşı Mah. Dr. Sami Yağız Cad. Kültür Plaza No:32 Kat:1/4 Niğde – (0388) 214 19 35

**YASAL UYARI**

Bu rapor, bir veya daha fazla sermaye piyasası aracı veya bunları ihraç eden ortaklıklar ve kuruluşlar ile piyasa eğilimleri hakkında, belirli bir kişiye veya mali durumları, risk ve getiri tercihleri benzer nitelikteki bir gruba yönelik olmamak kaydıyla, Marbaş Menkul Değerler A.Ş. müşterilerine ve/veya dağıtım kanallarına yönelik olarak Marbaş Menkul Değerler A.Ş.'nin anlaşmalı olduğu dışarıdan hizmet sağlayıcı kuruluş tarafından hazırlanmıştır. Burada yer alan yatırım bilgi, yorum ve tavsiyeleri yatırım danışmanlığı kapsamında değildir. Yatırım danışmanlığı hizmeti, yetkili kuruluşlar tarafından kişilerin risk ve getiri tercihleri dikkate alınarak kişiye özel sunulmaktadır. Burada yer alan yorum ve tavsiyeler ise genel niteliktedir. Bu tavsiyeler mali durumunuz ile risk ve getiri tercihlerinize uygun olmayabilir. Bu nedenle, sadece burada yer alan bilgilere dayanarak yatırım kararı verilmesi beklentilerinize uygun sonuçlar doğurmayabilir. Bu rapor ve yorumlardaki yazılar, bilgiler ve grafikler, ulaşılabilen ilk kaynaklardan iyi niyetle ve doğruluğu, geçerliliği, etkinliği velhasıl her ne şekil, suret ve nam altında olursa olsun herhangi bir karara dayanak oluşturması hususunda herhangi bir teminat, garanti oluşturmadan, yalnızca bilgi edinilmesi amacıyla derlenmiştir. İş bu raporlardaki yorumlardan; eksik bilgi ve/veya güncellenme gibi konularda ortaya çıkabilecek zararlardan Marbaş Menkul Değerler A.Ş. ve çalışanları sorumlu değildir. Marbaş Menkul Değerler A.Ş. her an, hiçbir şekil ve surette ön ihbara ve/veya ihtara gerek kalmaksızın söz konusu bilgileri, tavsiyeleri değiştirebilir ve/veya ortadan kaldırabilir. Genel anlamda bilgi vermek amacıyla hazırlanmış olan iş bu rapor ve yorumlar, kapsamı bilgiler, tavsiyeler hiçbir şekil ve surette Marbaş Menkul Değerler A.Ş.'nin herhangi bir taahhüdünü tazammum etmediğinden, bu bilgilere istinaden her türlü özel ve/veya tüzel kişiler tarafından alınacak kararlar, varılacak sonuçlar, gerçekleştirilecek işlemler ve oluşabilecek her türlü riskler bizatihi bu kişilere ait ve raci olacaktır. Hiçbir şekil ve surette ve her ne nam altında olursa olsun, her türlü gerçek ve/veya tüzel kişinin, gerek doğrudan gerek dolayısı ile ve bu sebeplerle uğrayabileceği her türlü doğrudan ve/veya dolayısıyla oluşacak maddi ve manevi zarar, kar mahrumiyeti, velhasıl her ne nam altında olursa olsun uğrayabileceği zararlardan hiçbir şekil ve surette Marbaş Menkul Değerler A.Ş. ve çalışanları sorumlu tutulamayacak ve hiçbir şekil ve surette her ne nam altında olursa olsun Marbaş Yatırım Menkul Değerler A.Ş. çalışanlarından talepte bulunulmayacaktır.