

**Piyasa Gündemi**

Küresel piyasalarda, Fed ile ilgili beklentiler etkisini sürdürmeye devam ediyor. Bu hafta perşembe günü ABD'de enflasyon verisi açıklanacak. Verinin, Fed'in gelecek aylarda yapılacak faiz kararlarını şekillendirmeye yardımcı olması beklenmektedir. Bu nedenle enflasyon verisi öncesinde küresel piyasalarda temkinli seyirler görülmektedir. Dün Atlanta Fed Başkanı Bostic açıklamasında, Fed'den ilk faiz indirimini üçüncü çeyrekte öngördüğünü belirtti. Bugün içinde Fed üyelerinden konuşmalar takip edilebilir. Veri takvimi açısından, kasım ayına yönelik Euro Bölgesi işsizlik oranı ve ABD dış ticaret dengesi verileri açıklanacak. Veri bazlı bir hareket beklenmiyor.

Yurt içi piyasalar içinde haftanın ilk işlem gününde önemli bir veri akışı izlenmedi. Bank of America (BOFA) yayınladığı raporunda, Türk bankalarına yatırımcı ilgisinin arttığını ve Türk bankalarının yeniden radda olduğunu belirtti. Bu hafta 11 Ocak günü ABD'de TCMB'nin "Yatırımcı Günleri" olacak. Yabancı yatırımcılarla olan görüşmeler ve yabancı kurumlardan Türkiye'ye yönelik gelen açıklamalar, iç piyasaların seyrinde de belirleyici olabiliyor. Bugün içinde Türkiye'de açıklanacak önemli bir veri akışı bulunmamaktadır.

**Açıklanacak Önemli Ekonomik Veriler**

- 13:00 EUR İşsizlik Oranı Önem:Yüksek
- 16:30 ABD Dış Ticaret Dengesi Önem:Yüksek

**BIST-100 Strateji**

BIST100 endeksinde dün bankalar öncülüğünde bir yükseliş izlendi. BOFA'nın bankalarla ilgili yayınladığı rapor, dün sektörün yükselişini destekledi. Bankacılık endeksinde alımlar yüzde 8'i aştı. Sınai endeksi yatay kalırken, holdinglerde yüzde 2'nin üzerinde alıcılı bir seyir kaydedildi. 18 Aralık haftasından sonra 7.800 puan üzerine yükselmekte zorlanan endeks, dün 7.818 puanla yüzde 2,49'luk yükselişle kapatmış oldu. Bugün için 100 günlük HO 7.890 puandan geçiyor ve bu seviyeyi direnç noktası olarak takip ediyoruz. Bu direncin üzerinde kapanışların devamında 8.000 - 8.127 - 8.200 direnç noktaları gündeme gelebilir. Geri çekilmelerde 7.756 - 7.667 ve 7.500 destek noktaları olarak görülmektedir. BIST100 endeksinin güne hafif alıcılı bir açılışla başlamasını bekliyoruz.

**Önemli Sektör Şirket Haberleri**

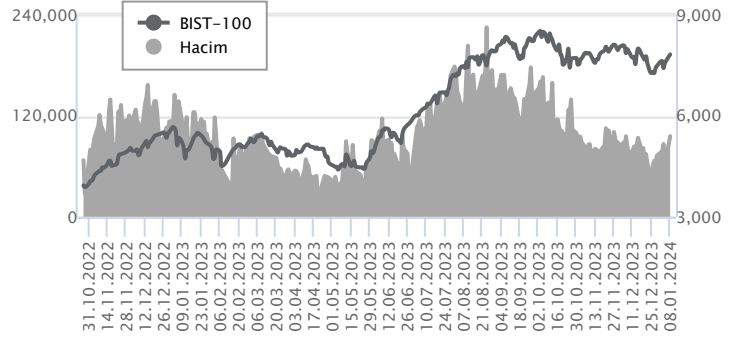
**KOÇ HOLDİNG / KCHOL, TATGD 08.01.2024 18:13:05** Şirketin bağlı ortaklıklarından Tat Gıda paylarının satış süreci kapsamında; Tat Gıda sermayesinin toplam %49,04'üne denk gelen kısmı ve ayrıca 15 adet kurucu intifa senedinin Memişoğlu Tarım'a satışına yönelik sözleşme imzalanmıştır. Sözleşme uyarınca; Tat Gıda'da sahip olunan şirket sermayesinin %43,65'ine denk gelen toplam 59.364.947,16 TL nominal değerli paylar, geçmiş finansal tablolardaki net borç ve net işletme sermayesi tutarları üzerinden uyarlamaya tabi olmak koşulu ile 72.023.649,13 dolar karşılığında satılacaktır. Devre konu toplam %49,04 oranındaki Tat Gıda paylarının tamamı için devir bedeli ise kapanış uyarlamasına tabi olmak üzere 80.915.335,72 dolar olarak belirlenmiştir. **(KCHOL için NÖTR; TATGD için SINIRLI POZİTİF)**

**Günlük Veriler / BIST 100**

Veri Tarihi : 08.01.2024

	Kapanış	Günlük Değ. (%)	Yıllık Değ. (%)
BİST 100	7,819	2.49	4.67
BİST 30	8,464	3.05	5.52
BIST Banka	9,573	8.91	9.82
BIST Sanayi	11,795	0.53	2.28
BIST 30 Yakın Vade	8,941.250	2.93	11.40

BIST-100	Kapanış	Önceki Kapanış	Günlük Değ. %
Hacim (mln TL)	95,670	69,738	37.18
Piyasa Değeri (mln TL)	6,659,292	6,501,185	2.43
Halka Açık PD (mln TL)	2,102,311	2,051,179	2.49
Yabancıların Piyasa Payı	37.01	37.04	-0.07



BIST-100 Yükselenler	Kapanış	Günlük Değ. (%)	Hacim (mln TL)
YEOTK	203.50	10.00	816.05
YKBNK	22.00	10.00	5,919.40
AKBNK	40.44	9.95	6,196.83
ISCTR	25.30	9.15	7,405.70
GARAN	62.10	8.19	3,802.39

BIST-100 Düşenler	Kapanış	Günlük Değ. (%)	Hacim (mln TL)
CCOLA	502.00	-3.28	560.26
TUPRS	140.00	-2.64	5,168.53
BRSAN	616.50	-1.44	642.22
KLSER	66.20	-1.27	255.02
PENTA	19.39	-1.22	60.65

BIST-100 Hacmi Artanlar	Hacimdeki Değ. (%)	Kapanış	Günlük Değ. (%)
ALBRK	319.82	3.93	3.15
AKSEN	282.21	32.08	6.72
TUPRS	233.66	140.00	-2.64
TSKB	226.89	7.39	5.12
HALKB	199.11	12.54	3.21

BIST-100 Hacmi Azalanlar	Hacimdeki Değ. (%)	Kapanış	Günlük Değ. (%)
ZOREN	-66.55	4.51	0.67
BIOEN	-62.13	18.91	-0.26
OTKAR	-57.66	445.50	1.14
KCAER	-43.51	33.90	7.28
QUAGR	-34.11	4.18	-1.18

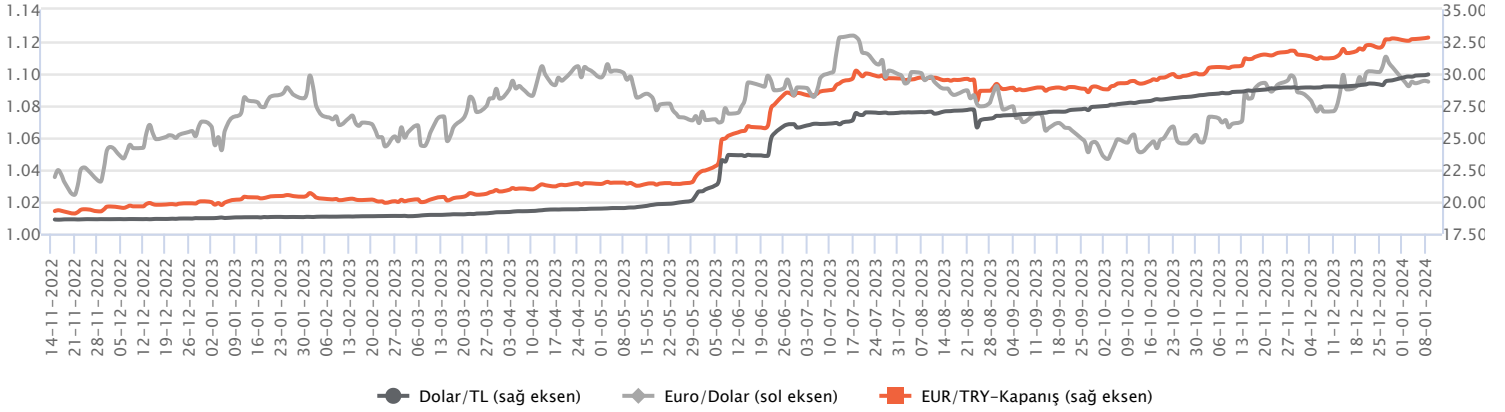
Makroekonomik Veriler*	Dönem	Cari (%)	2024T
<b>Büyüme</b>	3Ç23	5,9%	2,0%
<b>Enflasyon (TÜFE)</b>	Kasım	61,98%	42,0%
<b>Bütçe Dengesi Mlr TL</b>	Haziran	-716	-659,4
<b>Cari Denge Mlr \$</b>	Ekim	-50,7	-37,1

\*Veriler geçmiş 12 aylık dönemi kapsamaktadır.

**Dolar/TL**

Haftanın ilk işlem gününde veri akışı bakımından sakin seyirler takip edildi. Kur tarafında sakin seyirlerin izlendiği ve yataya yakın görünümünün etkili olduğu bir günü geride bıraktık. Yarın ise ABD'de dış ticaret dengesi dışında önemli bir veri akışı bulunmuyor. Hafta genelinde ABD'de enflasyon verileri, yurt içerisinde ise Moody's'in kredi notu değerlendirme raporu ve TCMB Başkanı Hafize Gaye Erkan'ın New York'ta yatırımcılar ile yapacağı toplantılar ön plana çıkacak. Bu görünüm altında Dolar/TL spot kuru, bu sabah saat 08:10 itibarıyla 29,93'lü seviyelerde bulunuyor. Dolar endeksi 102,19 civarında hareket ediyor. Gelişmekte olan ülke para birimleri ise dolar karşısında karışık görünüm sergiliyor.

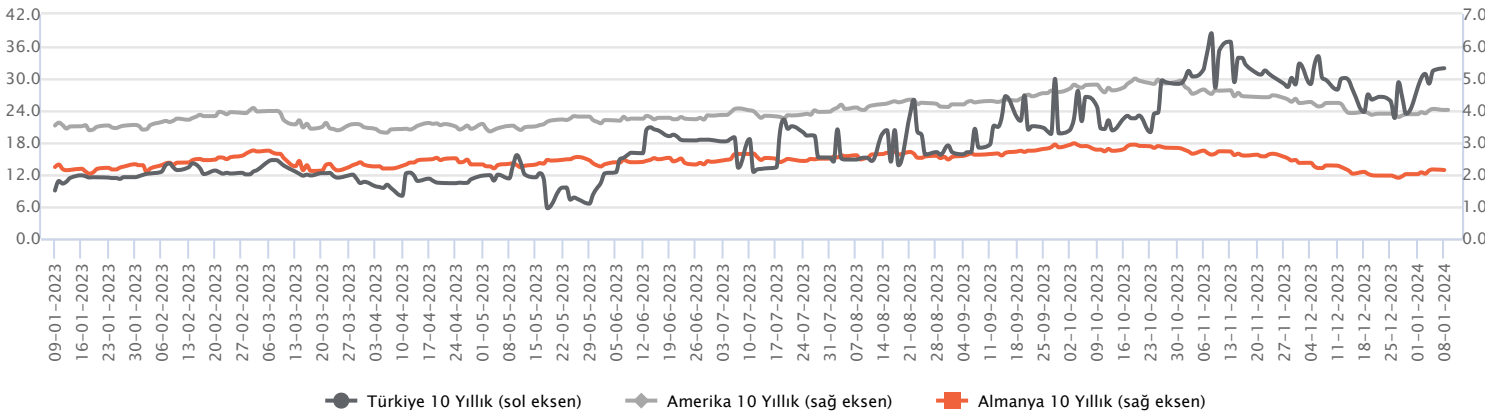
Günlük Veriler / Kurlar	Kapanış	Günlük Değ. (%)	Yılbaşı Değ. (%)
USD/TRY	29.8771	0.12	1.37
EUR/TRY	32.7674	0.22	0.07
Euro/Dolar	1.0955	0.14	-0.78
Sterlin/Dolar	1.2752	0.25	0.16
Dolar/Yen	144.1620	-0.33	2.25



**Faizler**

10 yıl vadeli hazine tahvil faizi dün 99 baz puanlık düşüşle günü 27,19 seviyesinden tamamlarken, 2 yıl vadeli tahvil faizi ise 141 baz puanlık düşüşle günü yüzde 39,96 seviyesinden tamamladı. Hazine'nin dünkü 10 yıl vadeli sabit kuponlu tahvil ihracında net satış 10,98 milyar TL olarak gerçekleşirken, ROT dahil toplam satış 20,98 milyar TL olarak gerçekleşti. İhalede ortalama yıllık bileşik faiz oranı yüzde 27,98 seviyesinden gerçekleşti. Bir diğer ihalede 15 aylık kuponsuz tahvil ihracında net satış 2,56 milyar TL olarak gerçekleşirken, ROT dahil toplam satış 5,12 milyar TL olarak gerçekleşti. İhalede ortalama yıllık bileşik faiz oranı yüzde 41,39 olarak gerçekleşti. Hazine bugün 2 yıl vadeli 6 ayda bir yüzde 6,30 kupon ödemeli tahvil ile, 5 yıl vadeli TÜFE'ye endeksli tahvil ihracı için ihale düzenleyecek.

Günlük Veriler / Faizler	Kapanış	Günlük Değ.	Yılbaşı Değ.
TCMB AOFM	42.50	0.00 bp	0.00 bp
Türkiye 2 Yıllık	39.96	-1.41 bp	0.28 bp
Amerika 2 Yıllık	4.37	0.00 bp	0.11 bp
Almanya 2 Yıllık	2.56	-0.02 bp	0.16 bp
Türkiye 10 yıllık	27.19	-0.99 bp	0.44 bp
Amerika 10 Yıllık	4.02	0.00 bp	0.14 bp
Almanya 10 Yıllık	2.14	-0.02 bp	0.13 bp



**KOÇ HOLDİNG / KCHOL, TATGD 08.01.2024 18:13:05**

Şirketin bağlı ortaklıklarından Tat Gıda paylarının satış süreci kapsamında; Tat Gıda sermayesinin toplam %49,04'üne denk gelen kısmı ve ayrıca 15 adet kurucu intifa senedinin Memişoğlu Tarım'a satışına yönelik sözleşme imzalanmıştır. Sözleşme uyarınca; Tat Gıda'da sahip olunan şirket sermayesinin %43,65'ine denk gelen toplam 59.364.947,16 TL nominal değerli paylar, geçmiş finansal tablolardaki net borç ve net işletme sermayesi tutarları üzerinden uyarlamaya tabi olmak koşulu ile 72.023.649,13 dolar karşılığında satılacaktır. Devre konu toplam %49,04 oranındaki Tat Gıda paylarının tamamı için devir bedeli ise kapanış uyarlamasına tabi olmak üzere 80.915.335,72 dolar olarak belirlenmiştir. (KCHOL için NÖTR; TATGD için SINIRLI POZİTİF)

**TÜRK HAVA YOLLARI / THYAO 08.01.2024 13:56:01**

Şirketin aralık 2023 dönemine ilişkin trafik sonuçlarına göre; Aralık 2022 döneminde 5,55 milyon olan toplam yolcu sayısı, 2023 yılının aynı döneminde %10,1 artışla 6,11 milyon olarak gerçekleşmiştir. Yolcu sayısı iç hatlarda %6,5 artarken, dış hatlarda ise %12,1 büyüme kaydetmiştir. Ocak-aralık döneminde ise yurtiçi yolcu sayısında 2022 yılının aynı dönemine göre %19,1 (30,37 milyon) büyüme, yurtdışı yolcu sayısında yıllık %14,4 (53,01 milyon) artış görülmüş, toplam yolcu sayısı %16,1 yükselişle 83,38 milyon olmuştur. (SINIRLI POZİTİF)

**ANADOLU EFES / AEFES 08.01.2024 18:43:28**

Şirket 2023 yılı satış hacmini ve 2024 yılı beklentilerini açıklamıştır. 2023 yılında konsolide satış hacmi, %0,5 oranında sınırlı bir daralma kaydederek 122,9 mhl'ye ulaşmıştır. 2023 yılının dördüncü çeyreğinde ise satış hacmi yıllık %4,0 daralma kaydederek 22,4 mhl seviyesinde gerçekleşmiştir. 2024 yılında ise konsolide satış hacminin düşük-orta tek haneli oranda artış göstermesi, konsolide net satış gelirlerinin, kur çevrim farkının etkisinden arındırılmış olarak düşük otuzlu yüzdelerde artması ve FAVÖK Marjının, yaklaşık 100bp daralması beklenmektedir. (NÖTR)

**COCA-COLA İÇECEK / CCOLA 08.01.2024 08:46:41**

Şirket 2023 yılı satış hacmini ve 2024 yılı beklentilerini açıklamıştır. 2023 yılında konsolide satış hacmi yıllık %2,6 düşüş göstermiştir (Türkiye: -%5,1; Uluslararası: -%1,1) (beklenti: konsolide bazda orta tek haneli büyüme). 4Ç23'te konsolide satış hacmi yıllık bazda %11,5 azalmıştır (Türkiye: -%21,8; Uluslararası: -%4,7). 2024 yılında şirket konsolide bazda orta tek haneli satış hacmi büyümesi (Türkiye ve uluslararası operasyonlarda orta tek haneli büyüme), düşük %40'larda net satış geliri büyümesi ve 2023 yılına paralel FAVÖK marjı beklenmektedir. (SINIRLI POZİTİF)

**ALARKO HOLDİNG / ALARK 08.01.2024 19:24:49**

Şirketin bağlı ortaklığı Alarko Tarım tarafından; ana faaliyet konusu tarım ve seracılık olan Sanrose Tarım'a toplam sermayesinin %25'ine denk gelen 15.000,00 TL nominal değerli 600 adet hissesinin belirlenen kapanış şartlarının yerine getirilmesi koşuluyla 5.000.000 dolar karşılığı TL bedelle satın alınmasını öngören bir hisse devir sözleşmesi imzalanmıştır. (NÖTR)

**AKSA ENERJİ / AKSEN 08.01.2024 12:00:59**

Şirketin grup şirketlerinden Akxa Global Investments'nin bağlı ortaklığı NDAR Energies, Senegal'in Saint Louis Şehri'nde 255 MW kurulu güce sahip olacak doğalgaz kombine çevrim santralının finansmanı, kurulması, işletilmesi ve sahip olunmasına yönelik olarak yatırımlara başlayacaktır. Santralin 2026 yılı içerisinde ticari işletmeye geçmesi planlanmaktadır. (POZİTİF)

**DOĞAN HOLDİNG / DOHOL 08.01.2024 18:15:21**

Pay geri alım kapsamında 11,86 TL –11,92 TL fiyat aralığından (ortalama 11,8967 TL) 150.000 adet Şirket payı geri alınmış ve Şirketin sahip olduğu DOHOL payları 28.497.838 adede ulaşmıştır (Şirket sermayesine oranı %1,0890). (SINIRLI POZİTİF)

**MLP SAĞLIK / MPARK 08.01.2024 19:01:38**

Pay geri alım kapsamında 141,30 TL – 142,70 TL (ağırlıklı ortalama 142,10 TL) fiyat aralığından toplam 35.000 TL nominal değerli MPARK payları geri alınmıştır. Bu işlemlerle birlikte geri alınan payların toplam nominal değeri 18.025.000 TL olup, bu payların sermayeye oranı %8,6643'e ulaşmıştır. (SINIRLI POZİTİF)

\*Kamuyu Aydınlatma Platformu'na 09.01.2024 saat 08:49'a kadar gelen haberleri kapsamaktadır.

Haftalık Piyasa Takvimi 8 - 12 Ocak

Tarih	Saat	Ülke	Veri	Önem	Dönem	Beklenti	Önceki
8 Ocak Pazartesi	10:00	Almanya	Fabrika Siparişleri (Aylık)	■	Kasım	1,00%	-3,70%
	10:00	Almanya	Dış Ticaret Dengesi	■	Kasım	17,9 mlr €	17,8 mlr €
	13:00	Euro B.	Perakende Satışlar (Aylık/Yıllık)	■	Kasım	-0.30%/-1.50%	0.10%/-1.20%
	13:00	Euro B.	Tüketici Güven Endeksi	■	Aralık	-15,10	-16,90
	17:30	Türkiye	Hazine Nakit Dengesi	■	Aralık		95,3 mlr TL
	Tüm Gün	Japonya	Piyasalar Tatil Nedeniyle Kapalı Olucak	■	Ocak		
9 Ocak Salı	10:00	Almanya	Sanayi Üretim Endeksi (Aylık)	■	Kasım	0,20%	-0,40%
	13:00	Euro B.	İşsizlik Oranı	■	Kasım	6,50%	6,50%
	16:30	ABD	Dış Ticaret Dengesi	■	Kasım	-64.90 mlr \$	-64.30 mlr \$
10 Ocak Çarşamba	10:00	Türkiye	Sanayi Üretim Endeksi (Aylık/Yıllık)	■	Kasım		-0.40%/1.10%
	10:00	Türkiye	İşsizlik Oranı	■	Kasım		8,50%
	18:00	ABD	Toptan Stoklar	■	Kasım	-0,20%	-0,40%
11 Ocak Perşembe	16:30	ABD	TÜFE (Aylık/Yıllık)	■	Aralık	0.20%/3.20%	0.10%/ 3.10%
	16:30	ABD	Çekirdek TÜFE (Aylık/Yıllık)	■	Aralık	0.20%/3.80%	0.30%/ 4.00%
	16:30	ABD	Haftalık İşsizlik Maaş Başvuruları	■	Ocak		202 Bin
	16:45	Almanya	Cari İşlemler Dengesi	■	Kasım		21.4 mlr €
	22:00	ABD	Federal Denge Bütçesi	■	Aralık		-314,0 mlr \$
12 Ocak Cuma	02:50	Japonya	Cari İşlemler Dengesi	■	Kasım	2385.1 mlr ¥	2585.8 mlr ¥
	04:30	Çin	TÜFE (Aylık/Yıllık)	■	Aralık		-0.50%/ -0.50%
	04:30	Çin	ÜFE (Yıllık)	■	Aralık		-3,00%
	06:00	Çin	Dış Ticaret Dengesi	■	Aralık		68.39 mlr \$
	10:00	Türkiye	Cari İşlemler Dengesi	■	Kasım	-1.50 mlr \$	0.19 mlr \$
	10:00	İngiltere	GSYİH (Aylık)	■	Kasım	0,20%	-0,30%
	10:00	İngiltere	Dış Ticaret Dengesi	■	Kasım		-4.48 mlr £
	10:00	İngiltere	Sanayi Üretim Endeksi (Aylık/Yıllık)	■	Kasım	0.10%/0.70%	-0.80%/0.40%
	16:30	ABD	ÜFE (Aylık/ Yıllık)	■	Aralık	0.10% 1.30%	0.00%/ 0.90%
	16:30	ABD	Çekirdek ÜFE (Aylık/ Yıllık)	■	Aralık	0.20%/ 1.90%	0.00%/ 2.00%
-	Türkiye	Moody's Kredi Notu Değerlendirme Raporu	■	Ocak			

Takvim açıklanacak tüm verileri **kapsamamaktadır**. Tahminler Bloomberg, Tradingeconomics.com, Investing.com, Econoday.com kaynaklarından alınmıştır.

**Genel Müdürlük**

Esentepe Mh. Ecza Sk. Safter Han İş Merkezi No:6 Şişli/İstanbul – (0212) 286 30 00

**Beylikdüzü**

Hayrettin Paşa Mah. 1993 Sokak No:22 Ferah Residence Daire A1 Esenyurt – (0212) 270 26 43

**Erenköy**

Bağdat Caddesi Beyaz Apt. No: 339 D:5 Erenköy – (0216) 301 10 45

**Levent**

Nispetiye Mah. Aydar Cad Metro İş Merkezi No. 10 İç Kapı No: 1 Beşiktaş – (0212) 286 30 00

**Nişantaşı**

Vali Konağı Cad. No.77 Polat Apt. Kat.3 D.3 Nişantaşı/Şişli – (0212) 241 15 75

**Suadiye**

Suadiye Mah. Öncü Sokak Büyük Hanlı Konutları B1 Blok K:8 D:22 Kadıköy – (0216) 350 01 43

**Ankara**

Tunalı Hilmi Cad. 60/12 Kavaklıdere – (0312) 426 16 61

**Bursa**

Çekirge Mah. Çekirge Cad. Gökçen Apt. Blok 97/1 C Osmangazi – (0224) 233 43 37

**Malatya**

Sancaktar Mah. Aslanteppe Cad. Canbaylar Plaza No. 93/9 Battalgazi – (0422) 377 90 00

**Niğde**

Aşağı Kayabaşı Mah. Dr. Sami Yağız Cad. Kültür Plaza No:32 Kat:1/4 Niğde – (0388) 214 19 35

**YASAL UYARI**

Bu rapor, bir veya daha fazla sermaye piyasası aracı veya bunları ihraç eden ortaklıklar ve kuruluşlar ile piyasa eğilimleri hakkında, belirli bir kişiye veya mali durumları, risk ve getiri tercihleri benzer nitelikteki bir gruba yönelik olmamak kaydıyla, Marbaş Menkul Değerler A.Ş. müşterilerine ve/veya dağıtım kanallarına yönelik olarak Marbaş Menkul Değerler A.Ş.'nin anlaşılabilir olduğu dışarıdan hizmet sağlayıcı kuruluş tarafından hazırlanmıştır. Burada yer alan yatırım bilgi, yorum ve tavsiyeleri yatırım danışmanlığı kapsamında değildir. Yatırım danışmanlığı hizmeti, yetkili kuruluşlar tarafından kişilerin risk ve getiri tercihleri dikkate alınarak kişiye özel sunulmaktadır. Burada yer alan yorum ve tavsiyeler ise genel niteliktedir. Bu tavsiyeler mali durumunuz ile risk ve getiri tercihlerinize uygun olmayabilir. Bu nedenle, sadece burada yer alan bilgilere dayanarak yatırım kararı verilmesi beklentilerinize uygun sonuçlar doğurmayabilir. Bu rapor ve yorumlardaki yazılar, bilgiler ve grafikler, ulaşılabilen ilk kaynaklardan iyi niyetle ve doğruluğu, geçerliliği, etkinliği velhasıl her ne şekilde, suret ve nam altında olursa olsun herhangi bir karara dayanak oluşturması hususunda herhangi bir teminat, garanti oluşturmadan, yalnızca bilgi edinilmesi amacıyla derlenmiştir. İş bu raporlardaki yorumlardan; eksik bilgi ve/veya güncellenme gibi konularda ortaya çıkabilecek zararlardan Marbaş Menkul Değerler A.Ş. ve çalışanları sorumlu değildir. Marbaş Menkul Değerler A.Ş. her an, hiçbir şekilde ve surette ön ihbara ve/veya ihtara gerek kalmaksızın söz konusu bilgileri, tavsiyeleri değiştirebilir ve/veya ortadan kaldırabilir. Genel anlamda bilgi vermek amacıyla hazırlanmış olan iş bu rapor ve yorumlar, kapsamı bilgiler, tavsiyeler hiçbir şekilde ve surette Marbaş Menkul Değerler A.Ş.'nin herhangi bir taahhüdünü tazammum etmediğinden, bu bilgilere istinaden her türlü özel ve/veya tüzel kişiler tarafından alınacak kararlar, varılacak sonuçlar, gerçekleştirilecek işlemler ve oluşabilecek her türlü riskler bizatihi bu kişilere ait ve raci olacaktır. Hiçbir şekilde ve surette ve her ne nam altında olursa olsun, her türlü gerçek ve/veya tüzel kişinin, gerek doğrudan gerek dolayısı ile ve bu sebeplerle uğrayabileceği her türlü doğrudan ve/veya dolayısıyla oluşacak maddi ve manevi zarar, kar mahrumiyeti, velhasıl her ne nam altında olursa olsun uğrayabileceği zararlardan hiçbir şekilde ve surette Marbaş Menkul Değerler A.Ş. ve çalışanları sorumlu tutulamayacak ve hiçbir şekilde ve surette her ne nam altında olursa olsun Marbaş Yatırım Menkul Değerler A.Ş. çalışanlarından talepte bulunulmayacaktır.