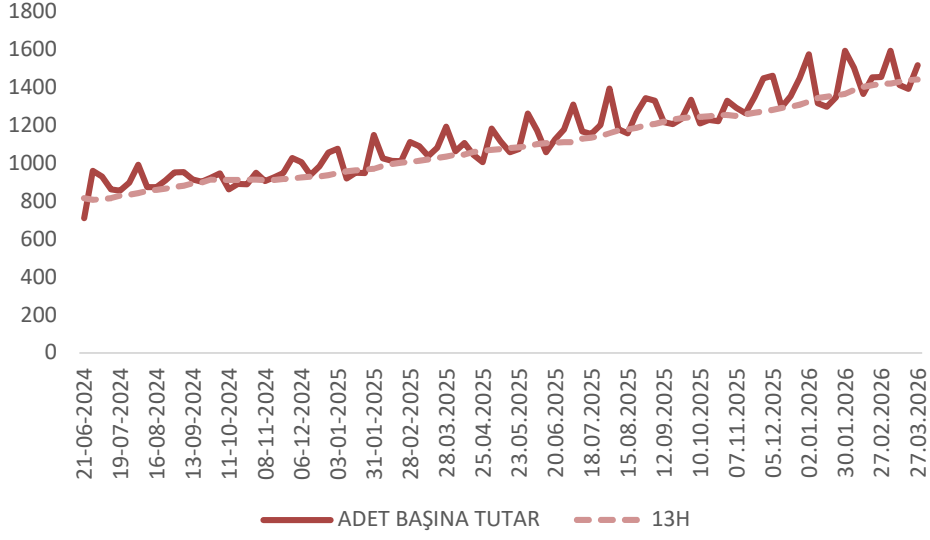


BİRİM KART HARCAMALARI

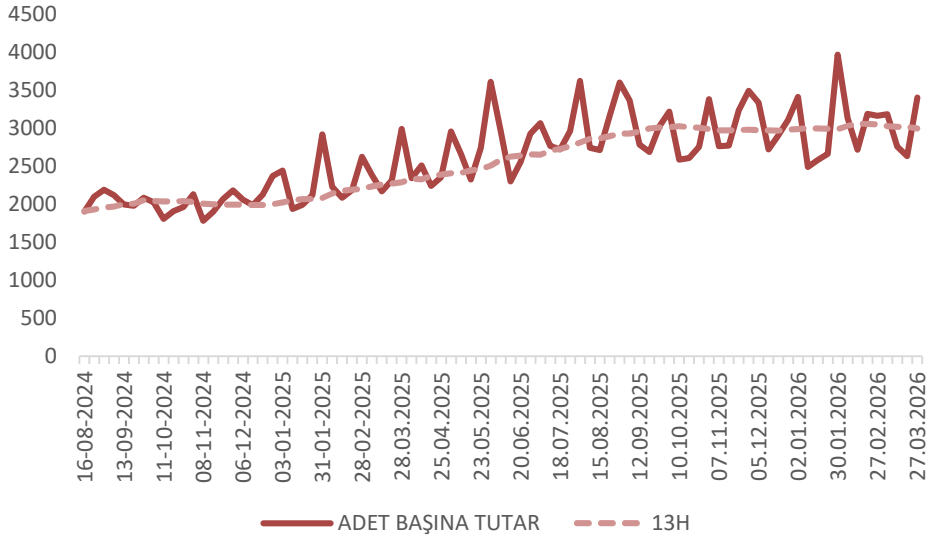


Birim harcama başına düşen tutar özelinde değerlendirilen verilere göre 27 Mart haftasında:

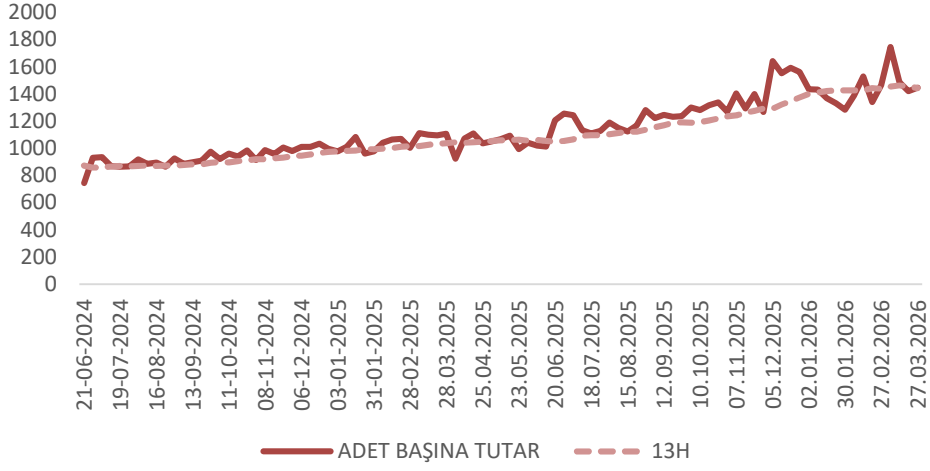
- **Birim başına harcama tutarı**, 20 Mart haftasına göre %8,95 artarak 13 haftalık ortalamasının üzerine çıktı.
- **Birim başına Akaryakıt harcamaları**, 20 Mart haftasına göre %1,79 artarak göstererek 13 haftalık ortalamasının altında yatay seyrini sürdürdü.
- **Birim başına Gıda harcamaları**, 20 Mart haftasına göre %1,44 azalarak 13 haftalık ortalamasının üzerindeki yatay-pozitif seyrini sürdürdü.
- **Birim başına Eğitim harcamaları**, 20 Mart haftasına göre %41,83 artarak 13 haftalık ortalamasına yakınsadı.
- **Birim başına Elektrik-Elektronik harcamaları**, 20 Mart haftasına göre %3,28 artarak yatay seyrini sürdürdü.
- **Birim başına Giyim ve Aksesuar harcamaları**, 20 Mart haftasına göre %10,72 artış kaydetti ve yatay seyrini korudu.
- **Birim başına Havayolları harcamaları**, 20 Mart haftasına göre %3,25 azalış kaydetti ve yatay seyrini korudu.
- **Birim başına Hizmet harcamaları**, 20 Mart haftasına göre %11,60 artarak 13 haftalık ortalamasının altında yatay seyrini sürdürdü.
- **Birim başına Konaklama harcamaları**, 20 Mart haftasına göre %2,84 azalarak yatay seyrini sürdürdü.
- **Birim başına Market ve AVM harcamaları**, 20 Mart haftasına göre %4,63 azalarak 13 haftalık ortalamasının üzerinde kuvvetli seyrini sürdürdü.
- **Birim başına Mobilya ve Dekorasyon harcamaları**, 20 Mart haftasına göre %21,95 artarak 13 haftalık ortalamasının üzerine çıktı.
- **Birim başına Sağlık harcamaları**, 20 Mart haftasına göre %1 azalarak 13 haftalık ortalamasının üzerindeki yatay-pozitif seyrini sürdürdü.
- **Birim başına Seyahat ve Taşımacılık harcamaları**, 20 Mart haftasına göre %12 artarak 13 haftalık ortalamasının üzerinde önemli bir sıçrama kaydetti.
- **Birim başına Sigorta harcamaları**, 20 Mart haftasına göre %3,37 azalarak 13 haftalık ortalamasına yakınsadı.
- **Birim başına Telekomünikasyon harcamaları**, 20 Mart haftasına göre %0,52 azalarak 13 haftalık ortalamasının altında yatay seyrini sürdürdü.
- **Birim başına Yapı Malzemeleri harcamaları**, 20 Mart haftasına göre %27,26 artarak 13 haftalık ortalamasının üzerine çıktı.
- **Birim başına Yemek harcamaları**, 20 Mart haftasına göre %8,15 azalarak yatay-pozitif seyrini sürdürdü.
- **Birim başına BES harcamaları**, 20 Mart haftasına göre %3,64 artarak 13 haftalık ortalamasında yatay seyrini sürdürdü.
- **Birim başına E-Ticaret harcamaları**, 20 Mart haftasına göre %29,43 artış göstererek 13 haftalık ortalamasının üzerine çıktı.



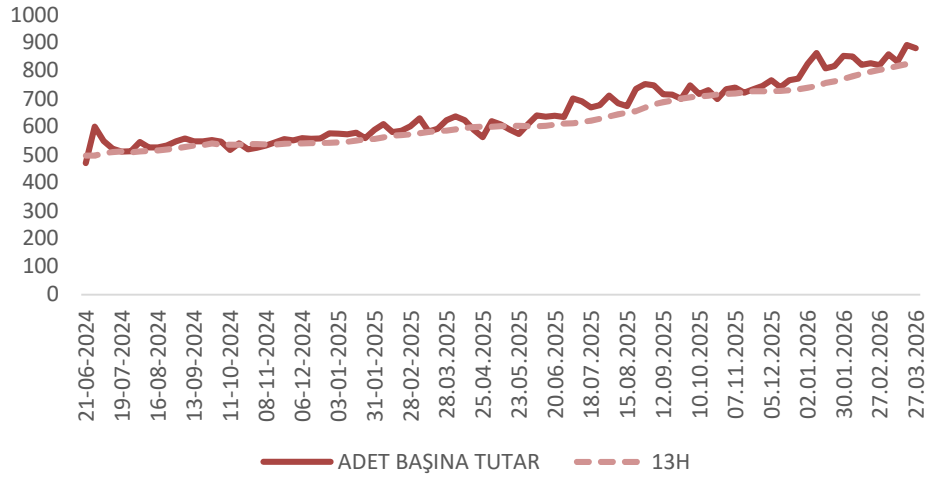
Grafik 1: Kart Harcamaları (TL)



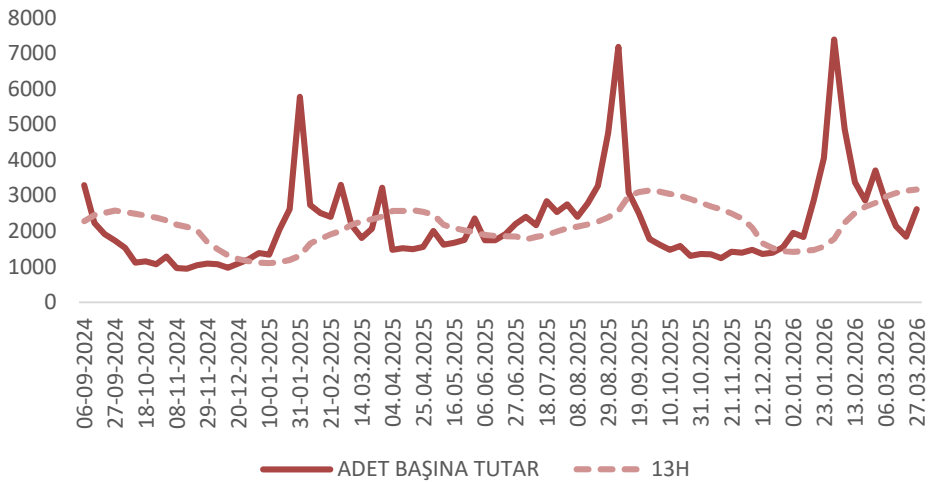
Grafik 2: E-Ticaret Harcamaları (TL)



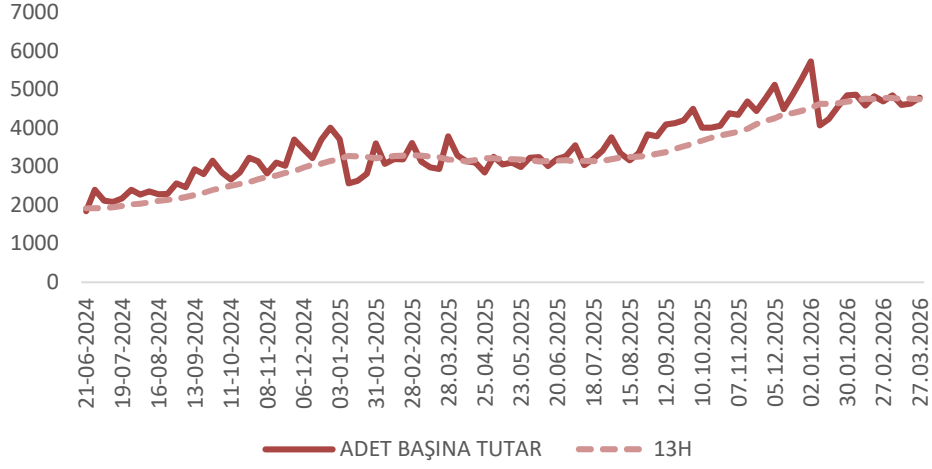
Grafik 3: Akaryakıt Harcamaları (TL)



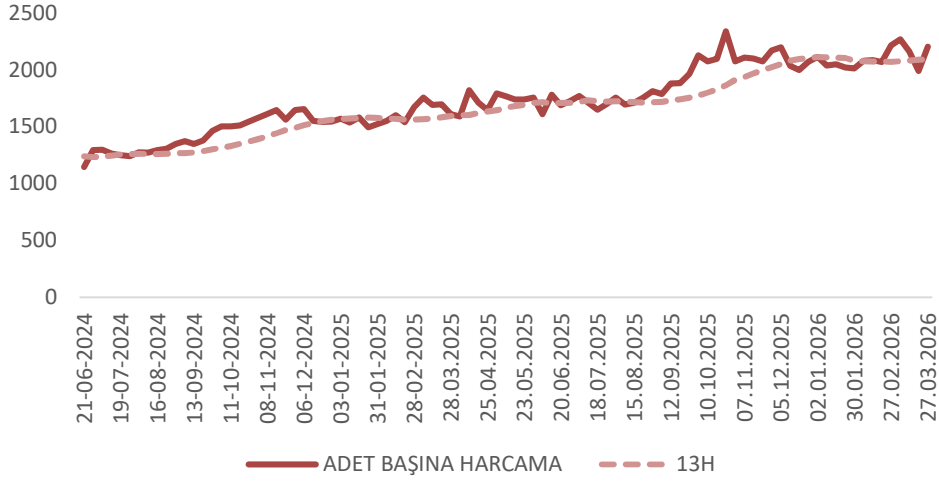
Grafik 4: Gıda Harcamaları (TL)



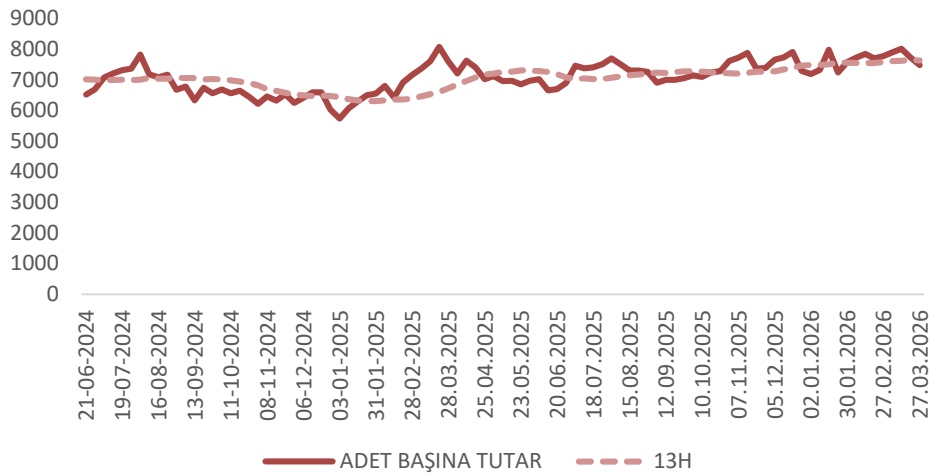
Grafik 5: Eğitim ve Kırtasiye Harcamaları (TL)



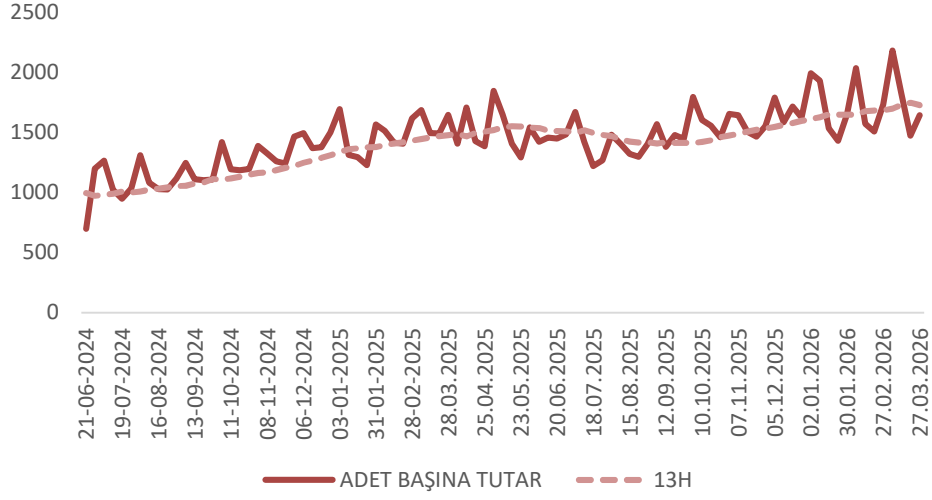
Grafik 6: Elektrik ve Elektronik Harcamaları (TL)



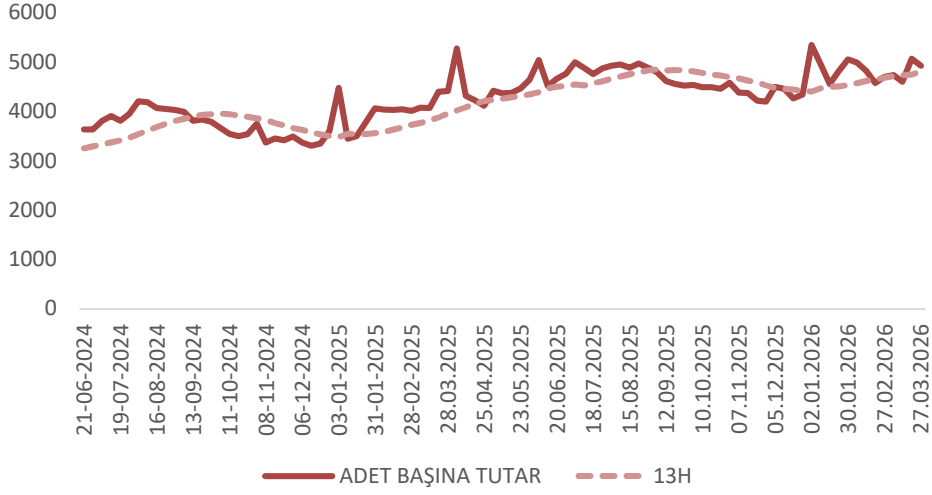
Grafik 7: Giyim ve Aksesuar Harcamaları (TL)



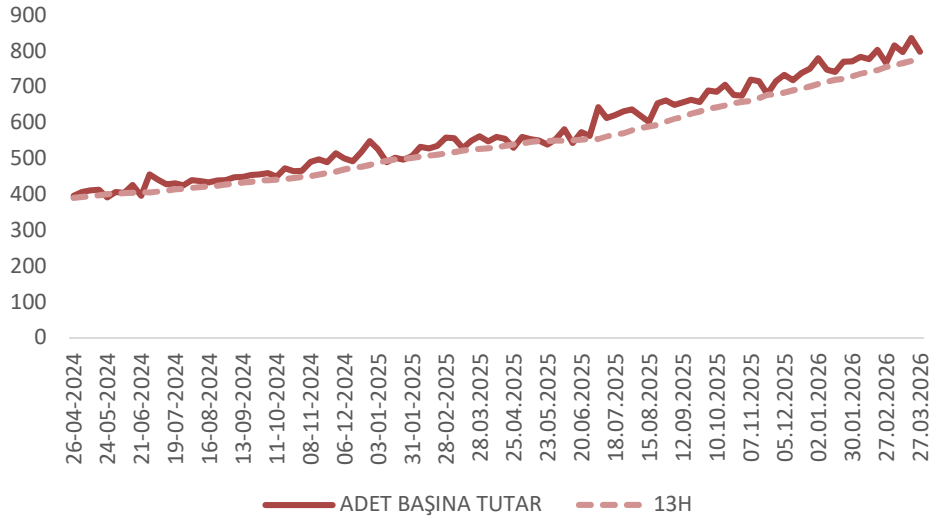
Grafik 8: Havayolları Harcamaları (TL)



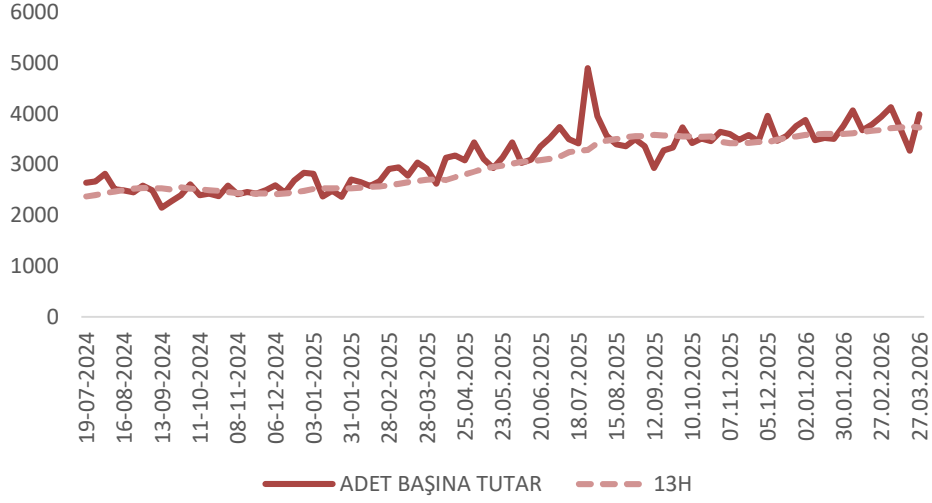
Grafik 9: Hizmet Sektörü Harcamaları (TL)



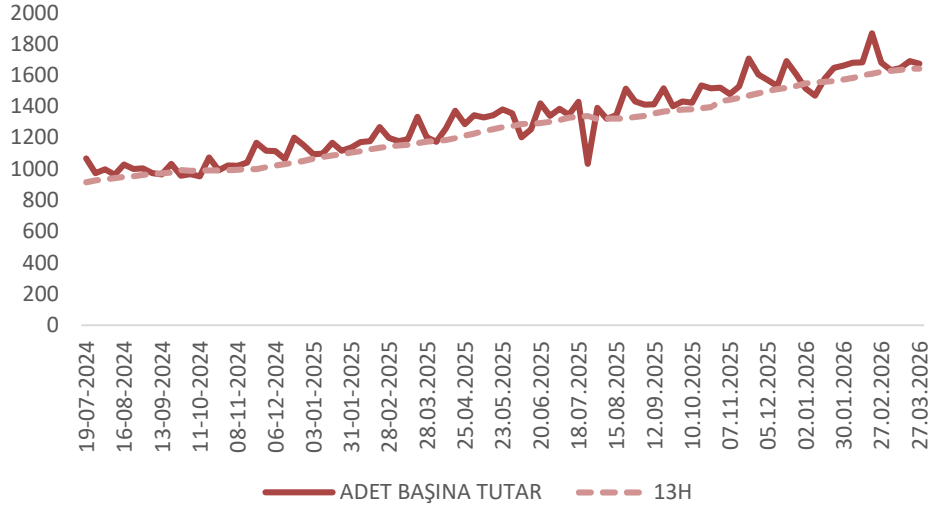
Grafik 10: Konaklama Harcamaları (TL)



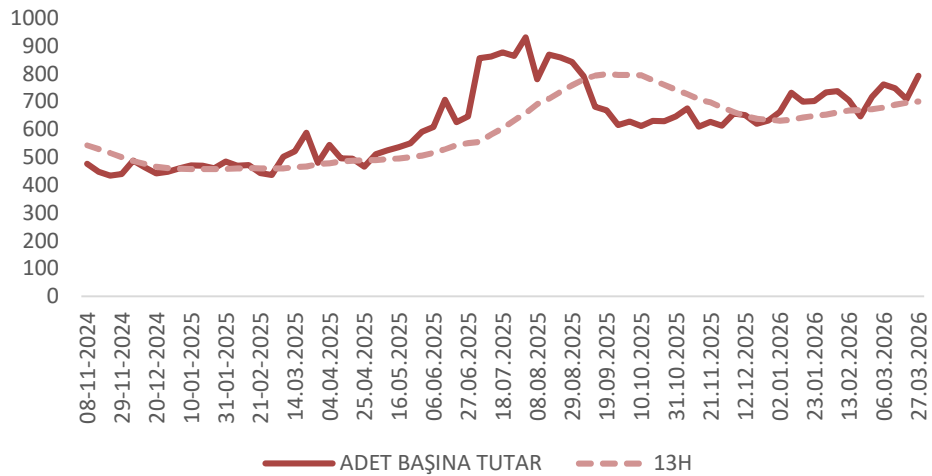
Grafik 11: Market ve AVM Harcamaları (TL)



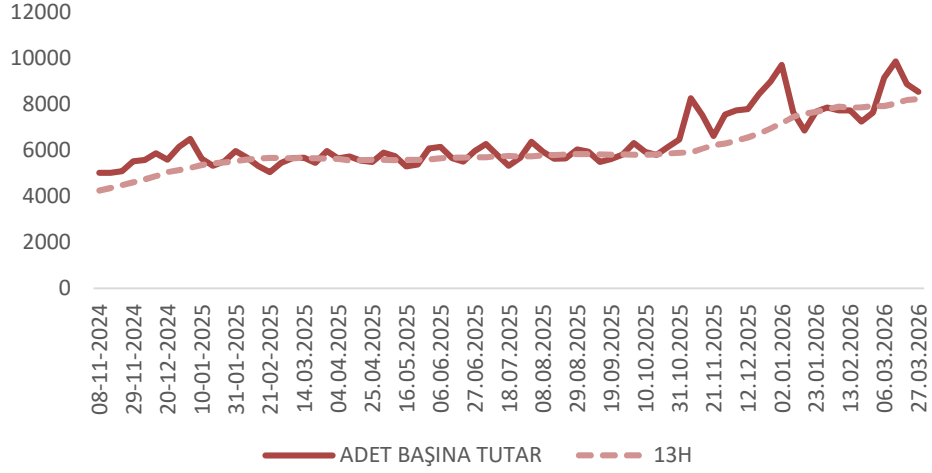
Grafik 12: Mobilya ve Dekorasyon Harcamaları (TL)



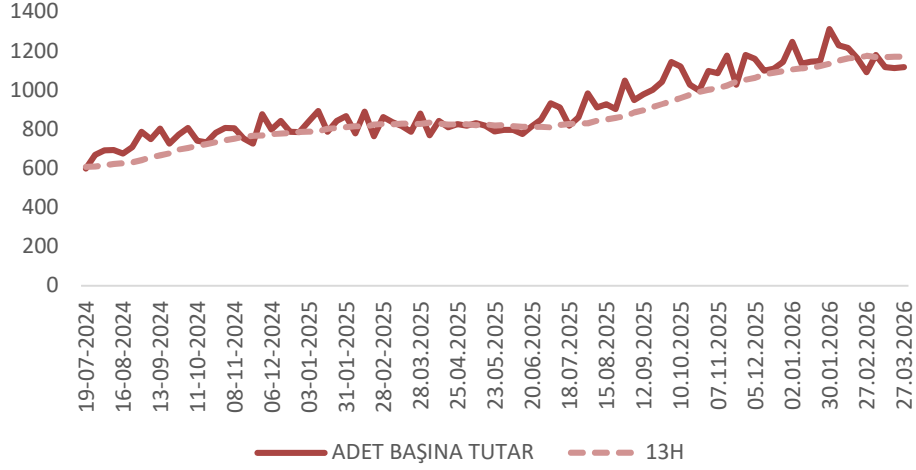
Grafik 13: Sağlık Harcamaları (TL)



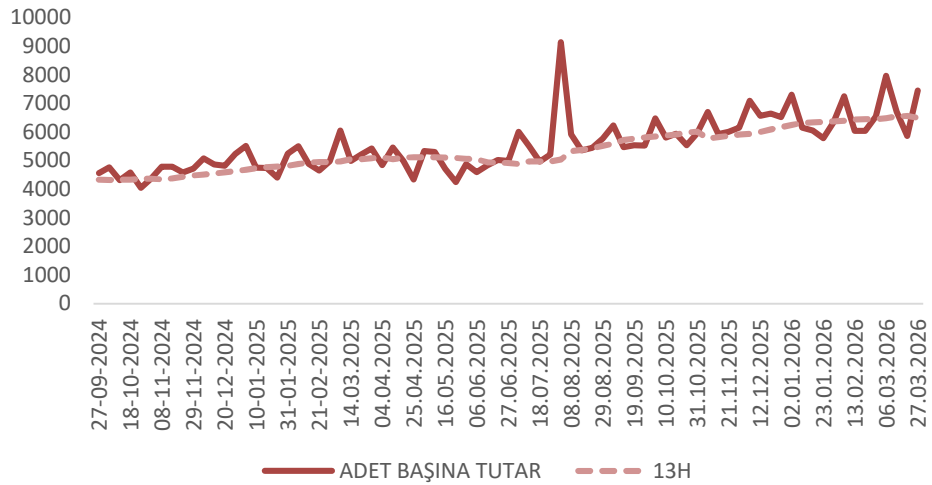
Grafik 14: Seyahat ve Taşımacılık Harcamaları (TL)



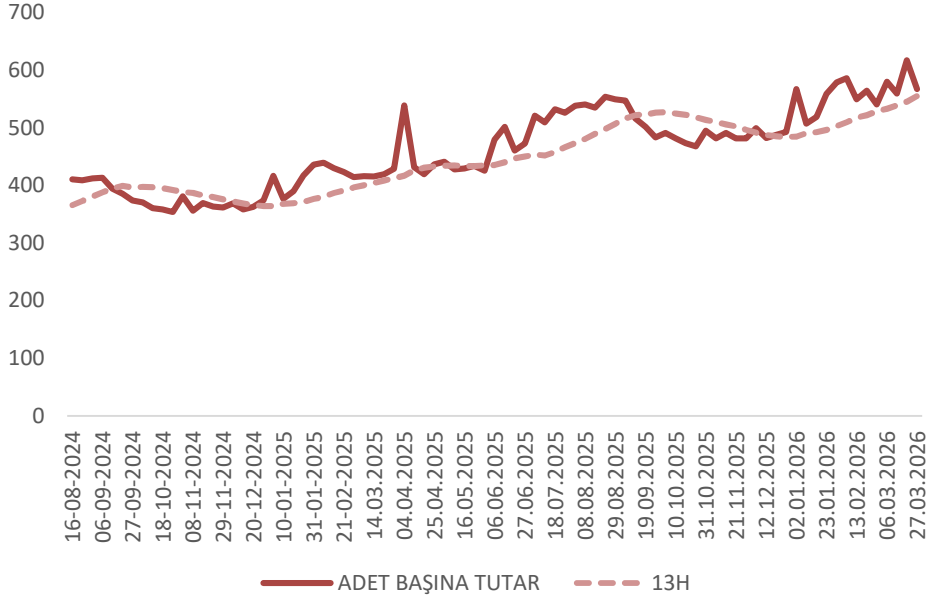
Grafik 15: Sigorta Harcamaları (TL)



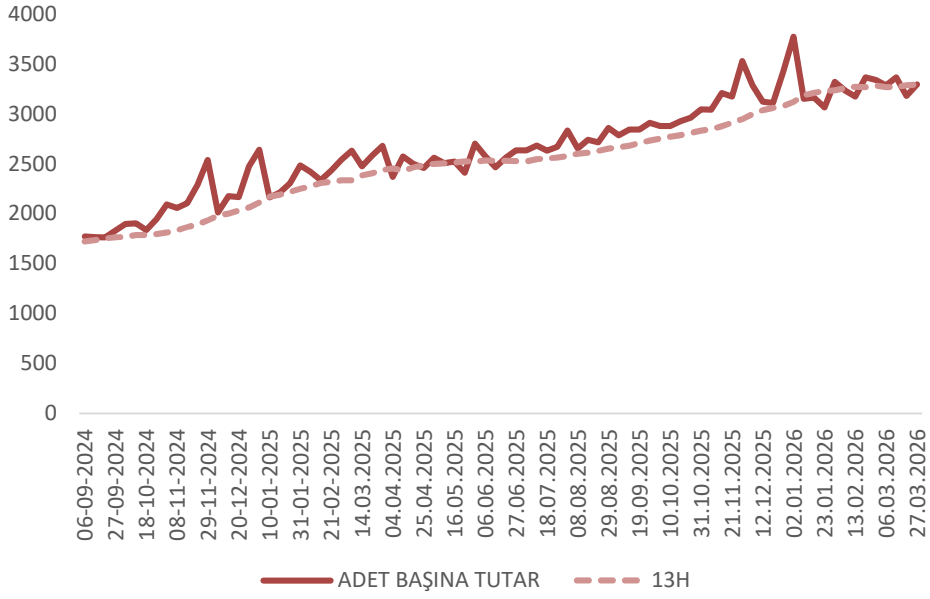
Grafik 16: Telekomünikasyon Harcamaları (TL)



Grafik 17: Yapı Malzemeleri Harcamaları (TL)



Grafik 18: Yemek Harcamaları (TL)



Grafik 19: BES Harcamaları (TL)



YASAL UYARI

Burada yer alan bilgiler Marbaş Menkul Değerler tarafından bilgilendirme amacıyla hazırlanmıştır. Yatırım sinyal, bilgi, yorum ve tavsiyeleri yatırım danışmanlığı kapsamında değildir. Yatırım danışmanlığı hizmeti; aracı kurumlar, portföy yönetim şirketleri, mevduat kabul etmeyen bankalar ile müşteri arasında imzalanacak yatırım danışmanlığı sözleşmesi çerçevesinde sunulmaktadır. Burada yer alan sinyal, yorum ve tavsiyeler, herhangi bir yatırım aracının alım satım önerisi ya da getiri vaadi olarak yorumlanmamalıdır. Bu görüşler mali durumunuz ile risk ve getiri tercihlerinize uygun olmayabilir ve sadece burada yer alan bilgilere ve sinyallere dayanarak yatırım kararı verilmesi beklentilerinize uygun sonuçlar doğurmayabilir. Burada yer alan sinyaller, fiyatlar, veriler ve bilgilerin tam ve doğru olduğu garanti edilemez; içerik, haber verilmeksizin değiştirilebilir. Tüm sinyal ve veriler, Marbaş Menkul Değerler tarafından güvenilir olduğuna inanılan kaynaklardan alınmıştır. Bu sinyal ve kaynakların kullanılması nedeni ile ortaya çıkabilecek hatalardan ve zararlardan Marbaş Menkul Değerler sorumlu değildir.

ARAŞTIRMA BİRİMİ

İletişim Bilgileri:

✉ iletisim@marbasmenkul.com.tr

☎ +90 (212) 286 30 00 / 331

☎ +90 (212) 286 30 50

📍 Esentepe Mah. Ecza Sk. Safter İş Hanı

📍 No:6, İç Kapı:7, Şişli/İstanbul

