

ESCOM

- Hasılat için teknoloji yatırımları faaliyetleri olması nedeniyle yıldan yıla değerlendirme yapmak sağlıklı olacağını belirterek yıllık gerçeğe uygun değer artışlarının %62,97 düşmesi nedeniyle toplam hasılat %62,88 düşüşle 369,30 milyon TL olarak gerçekleşti.
- Escort Teknoloji Yatırım, ağırlıklı olarak teknoloji tabanlı girişimlere yatırım yapmakta olup 63 iştirakiyle teknoloji alanında geniş faaliyetlerini sürdürmektedir. Bir nevi start-up faaliyetlerinin değer artışları yöntemiyle doğru çıkış modeli ve maksimumum değerden çıkararak sermaye kazancı elde etmeyi amaçlamaktadır.
- 2024 yılında %1310 oranında artırılan bedelsiz sermaye artırımı uygulaması gerçekleştirilmiş olup sermayesi 704.842.185 TL seviyesine çıkarılmıştır. 60 adet teknoloji yatırımları iştirakinin yanı sıra Alesta Elektronik Teknoloji Yatırım ile teknoloji girişimlerine yatırım yapmakta olup ilerleyen dönemde Alesta'nın halka arzı değerlendirilmektedir. Finesta Finansal Teknolojiler Yatırım, erken aşama fintek girişimlerine yatırım gerçekleştirmektedir. Yurtdışı satış potansiyeli yüksek olan ileri teknoloji girişimlerine ise yine iştirakler arasında Geometri Melek Yatırımcılık üzerinden yatırımlar gerçekleştirilmektedir.
- 2024 yılında Alesta'nın sermayesinin artırılması, Finesta Finansal Teknolojiler Yatırım'ın kuruluşu, Edvido değerlemesinin 35 ayda 15 kat arttırılması, Handler Oyun Yazılım'ın değerlemesi 11 ay gibi kısa bir sürede %79 artması, Bakiyem'in Avrupa pazarına İngiltere üzerinden açılması, EBA Garaj'ın Yılın Sağlık Girişimi seçilmesi, Bren İleri Teknoloji'nin değerlendirme listesine girmesi, One Human'ın 5 ülkede hizmet vermeye başlaması, For Physician'ın değerlemesi 1 yılda 10 kat artırılması, Finekra'nın yönetim kadrosunu güçlendirmesi, BIMMade'in ilk dijital ürün/BIM kütüphanesi olması, Sensgreen'in nesnelere interneti alanında düşük güç tüketen kablosuz sensörler ve veri analizi yazılım platformu geliştirmesi, Malwation zararlı yazılım analiz çalışmaları yapması, Nicat'ın yapay zeka teknolojisi ile katot geliştirmesi, Postuby'in sosyal medya içerik platformu sunması, Glaucot'ın Glokom hastalığını ameliyatsız ve ilaçsız durdurmayı hedefleyen teknoloji geliştirmesi, Artiox'un sanat borsası kurması, Houston'un ev tipi tıbbi cihazlar geliştirmesi, Perhaps'in yeni nesil eğitim mobil uygulaması Locus'u duyurması ve Robotistan'ın eğitim teknolojileri alanında geliştirdiği Picobricks ile ödül alması gibi önemli gelişmelere sahne olmuştur.

Sonuç olarak, Escort Teknoloji faaliyetlerini sürdürmeye devam etse de bu sene sermaye artırımının yanı sıra gerçeğe uygun değer artışlarının geçen seneye kıyasla zayıf gerçekleşmesi karlılığı önemli derecede düşürmüştür. Bir değerlendirme yapmıyoruz ancak **sermaye artırımı ile yapacağı yeni yatırımların yanı sıra şirket çıkış faaliyetlerinin yakından takip edilmesi gerekiyor.**

	2023	2024	
Gerçeğe Uygun Değer Artışları	993.151.793	367.810.726	-62,97%
Diğer Gelirler	1.728.984	1.493.185	-13,64%
TOPLAM HASILAT	994.880.777	369.303.911	-62,88%

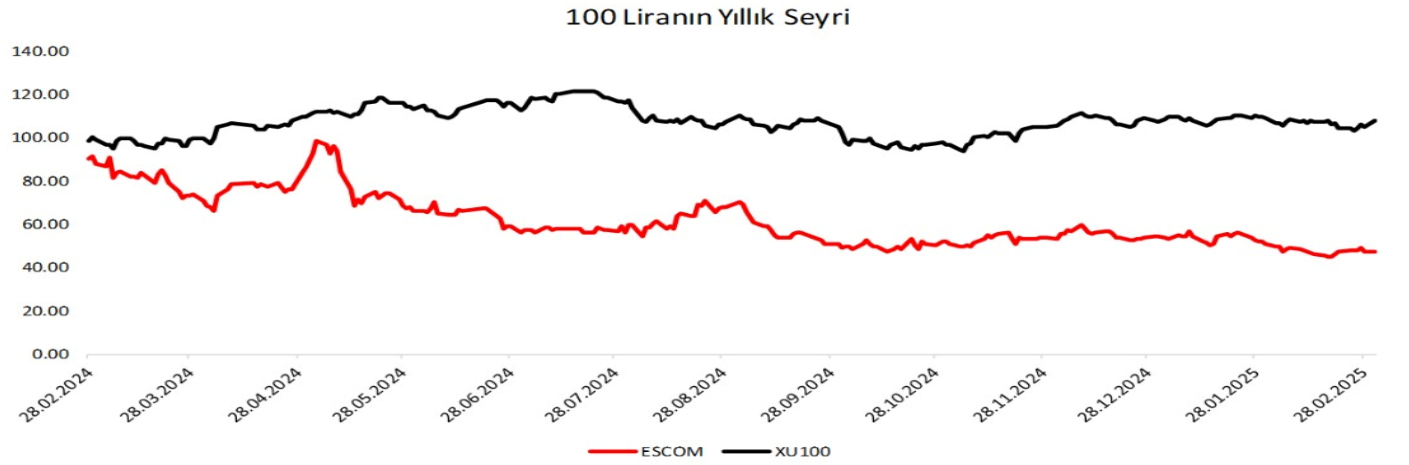
Escort Teknoloji Şirket Kartı

Künye

Hisse Adı	Escort Teknoloji
Sektör	Bilişim ve Yazılım
Halka Açıklık Oranı	61.0%
Kuruluş Tarihi	27.05.1994
Yaşı	31
Personel Sayısı	4

Fiyat & Getiri

Kapanış	3.36
Günlük Getiri	-0.30
Haftalık Getiri	-0.73
Aylık Getiri	-4.10
Göreceli Getiri	-2.84
Yıllık En Düşük - En Yüksek	3.13-7.16
Yıllık Ortalama Fiyat	4.33



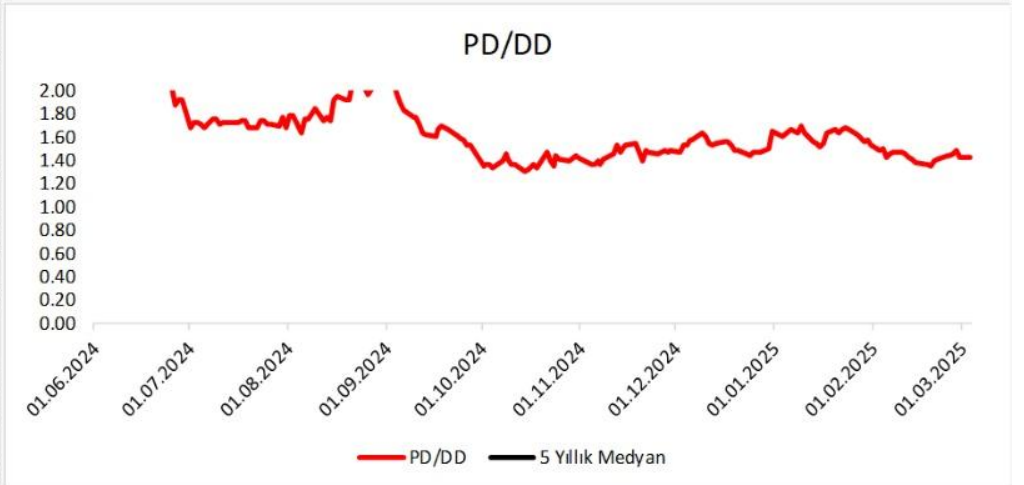
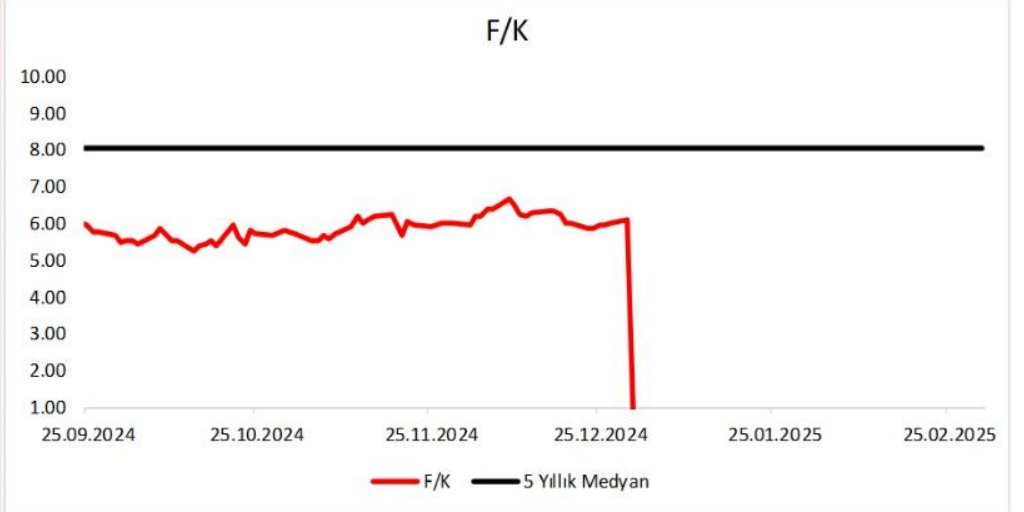
Özet Bilanço

Kalemler	2024/12	2024/09	Değişim(%)
Dönen Varlıklar	23	16	38.87
Nakit ve Benzerleri	1	1	4.30
Stoklar	0	0 a.d	
Ticari Alacaklar	0	0 a.d	
Duran Varlıklar	1,692	1,826	-7.35
Maddi Duran Varlıklar	3	0	970.65
Maddi Olmayan Duran Varlıklar	0	0	-99.02
Aktifler	1,714	1,842	-6.94
Kısa Vadeli Borçlar	48	30	57.89
Uzun Vadeli Borçlar	8	1	656.23
Toplam Borç	56	31	78.70
Net Borç	-1	-1	-4.30
Sermaye	50	50	0.00
Özkaynaklar	1,658	1,811	-8.42

Özet Gelir Tablosu

Kalemler	2024/12	2024/09	2023/12	Değişim(%)
Net Satışlar	369	1	995	33,480.32
Yurt İçi Satış	0	0	0	a.d
Yurt Dışı Satış	0	0	0	a.d
Diğer Satışlar	0	0	0	a.d
Satışların Maliyeti	0	0	0	a.d
İskontolar	0.00	0.00	0.00	a.d
İndirimler	0.00	0.00	0.00	a.d
Brüt Kâr	369	1	995	33,480.32
Faaliyet Giderleri	12	8	16	38.84
Esas Faaliyet Kârı	358	-7	978	5,060.93
Amortisman	0	0	0	259.61
FAVÖK	358	-7	0	5,104.00
Vergi Öncesi Kâr	-218	-2	408	-9,444.33
Ana Ortaklık Net Kâr	-223	40	408	-654.14

Oran Analizi			
Oranlar	2024/12	2024/09	Değişim(Bps)
Likidite			
Cari Oran	0.47	0.54	-0.06
Likit Oran	0.44	0.49	-0.05
Değerleme			
F/K	0.00	5.66	-5.66
PD/DD	1.43	1.40	0.03
FD/FAVÖK	6.61	2.57	4.04
Karlılık			
Özsermaye Karlılığı	-12.62	3.32	-15.94
Aktif Karlılık	-12.32	3.25	-15.57
Brüt Kâr Marjı	100.00	100.00	0.00
Net Kâr Marjı	-60.47	3,664.48	-3,724.96
Favök Marjı	96.93	-650.48	747.41
Büyüme			
Net Kâr Büyüme	0.00	2,009.62	-2,009.62
Favök Büyüme	-63.42	0.00	-63.42
Özsermaye Büyüme	-11.83	193.94	-205.77
Aktif Büyüme	-10.38	190.37	-200.75
Faaliyet Etkinliği			
Stok Devir Hızı	0.00	0.00	0.00
Alacak Devir Hızı	0.00	0.00	0.00
Ticari Borç Devir Hızı	0.00	0.00	0.00



YASAL UYARI

Burada yer alan bilgiler Marbaş Menkul Değerler tarafından bilgilendirme amacıyla hazırlanmıştır. Yatırım sinyal, bilgi, yorum ve tavsiyeleri yatırım danışmanlığı kapsamında değildir. Yatırım danışmanlığı hizmeti; aracı kurumlar, portföy yönetim şirketleri, mevduat kabul etmeyen bankalar ile müşteri arasında imzalanacak yatırım danışmanlığı sözleşmesi çerçevesinde sunulmaktadır. Burada yer alan sinyal, yorum ve tavsiyeler, herhangi bir yatırım aracının alım satım önerisi ya da getiri vaadi olarak yorumlanmamalıdır. Bu görüşler mali durumunuz ile risk ve getiri tercihlerinize uygun olmayabilir ve sadece burada yer alan bilgilere ve sinyallere dayanarak yatırım kararı verilmesi beklentilerinize uygun sonuçlar doğurmayabilir. Burada yer alan sinyaller, fiyatlar, veriler ve bilgilerin tam ve doğru olduğu garanti edilemez; içerik, haber verilmeksizin değiştirilebilir. Tüm sinyal ve veriler, Marbaş Menkul Değerler tarafından güvenilir olduğuna inanılan kaynaklardan alınmıştır. Bu sinyal ve kaynakların kullanılması nedeni ile ortaya çıkabilecek hatalardan ve zararlardan Marbaş Menkul Değerler sorumlu değildir.

İLETİŞİM BİLGİLERİ

✉ iletisim@marbasmenkul.com.tr

🌐 www.marbas.com.tr

☎ +90 (212) 286 30 00

📞 +90 (212) 286 30 50

📍 Esentepe Mah. Ecza Sk. Safter İş Hanı
No:6, İç Kapı 7, Şişli - İstanbul

Erdem YILDIZ

ARAŞTIRMA UZMANI

0212 286 30 00 | 331

eyildiz@marbasmenkul.com.tr

www.marbas.com.tr

Mustafa Kemal ESKİ

ARAŞTIRMA UZMAN YARDIMCISI

0212 286 30 00 | 331

meski@marbasmenkul.com.tr

www.marbas.com.tr