

# GÜNLÜK BÜLTEN

---



## ŞİRKET HABERLERİ PARA GİRİŞ-ÇIKIŞ ORTALAMALAR AÇIĞA SATIŞ TEMETTÜ KURUMSAL TAKAS ARAŞTIRMA YABANCI TAKAS SERMAYE TABLOSU

**İç tarafta** dün büyüme verisinin beklentilerin altında kalmasına rağmen gün genelinde pozitif bölgede kalmayı başaran bir seans izlese de akşam saatlerinde İran'ın anlaşma masasından kalktığına yönelik gelen haber akışı, seans içi kazanımların bir kısmının geri verilmesine neden olduğuna takip ettik. Yeni güne başlarken küresel piyasalarda jeopolitik belirsizliğin etkisiyle sınırlı negatif bir havanın hakim olduğunu takip ediyoruz. İç piyasada da yeni haftanın ikinci işlem gününde küresel fiyatlamalara paralel ve benzer korelasyonla hafif satıcı bir başlangıç görebiliriz. Teknik görünümde satış yönlü baskının artmaması adına kısa vadeli ana destek olarak 13.650 seviyesini izlemeye devam ediyoruz. Bu bölgenin üzerinde kalıcılık korunmadığı takdirde 13.400 seviyesi bir sonraki önemli destek noktası olarak takip edilecektir. Olası tepki alımlarında ise 13.900 direnci aşılmadıkça temkinli duruşun korunacağını öngörüyoruz.

**ABD** piyasalarında dün Nvidia öncülüğünde yükselişini sürdüren endeksler günü rekor seviyelerden tamamladığını izlemekteyiz. Seans içinde İran'ın anlaşma masasından kalktığı yönündeki haber akışı ilk etapta satış baskısı yaratsa da Trump'ın önce sert, ardından müzakerelerin hızla sürdüğünü belirten yumuşak açıklamaları piyasadaki panik havasını dağıtarak satışları durulttuğunu takip etmekteyiz. Bu geri dönüşle birlikte S&P 500 üst üste sekizinci işlem gününü de primli kapattığını izledik. Yeni güne başlarken vadeli endekslerde kar satışları ve jeopolitik belirsizliklerin etkisiyle sınırlı negatif bir seyir izlenirken kurumsal tarafta SpaceX'in ardından Anthropic'in de halka arz için gizli başvuru yapması, teknoloji teması ve sektörün fiyatlamaya dinamikleri açısından kritik bir gelişme olarak öne çıktığını belirtmek isteriz. Bu dev arz adımları likidite açısından soru işaretleri yaratsa da güçlü teknoloji rüzgarını da canlı tuttuğunu görmekteyiz. Makro tarafta ise bugün Nisan ayı JOLTS iş imkanları verisi yakından takip edilecek. Özetle, Orta Doğu hattındaki diplomatik gelişmelerin yarattığı kafa karışıklığı nedeniyle yeni güne hafif satıcı ve temkinli bir başlangıç bekliyoruz.

**Asya-Pasifik** piyasalarında jeopolitik riskler ve para politikası beklentileri öne çıktı. Bölge borsaları genel olarak satış baskısı altında kalırken, Avustralya'da zayıflayan dış ticaret verileri ve Güney Kore'de beklenenden yüksek gelen enflasyon büyüme görünümüne ilişkin endişeleri artırdı. Buna karşın yapay zekâ yatırımlarına yönelik güçlü talebin devam ettiğine dair açıklamalar teknoloji ve yarı iletken sektörüne destek vermeye sürdüdü. Japonya'da ise dikkatler yeniden yen üzerinde baskıya çevrildi; SMBC Nikko Securities, Japon yeninin tarihi bir değer kaybı sürecinin eşliğinde olabileceğini belirtirken, Japonya Maliye Bakanı döviz piyasasında aşırı hareketler görülmesi halinde müdahaleye hazır olduklarını açıkladı. Yatırımcılar önümüzdeki dönemde özellikle yenin seyri, enerji fiyatları ve merkez bankalarının faiz politikalarına odaklanıyor.

**Avrupa** gündeminde ekonomi ve politika tarafında hem yapısal yatırımlar hem de makro veriler öne çıkıyor. Yenilenebilir enerji tarafında yaklaşık 100 milyar avro büyüklüğündeki projelerin şebekeye bağlanma sürecinde ciddi bir kuyruk oluştuğu, bu durumun Avrupa'nın enerji dönüşüm hızını sınırlayabilecek altyapı darboğazlarına işaret ettiği değerlendiriliyor. Siyasi cephede AB Konseyi Başkanı Costa, Avrupa Birliği'nin genişleme sürecinin sadece ekonomik değil aynı zamanda jeostratejik bir zorunluluk olduğunu vurgulayarak, birlik içinde daha güçlü bir jeopolitik konumlanma hedefini öne çıkardı. Makro veri tarafında ise bugün açıklanacak Euro Bölgesi Mayıs enflasyon verisi piyasaların odağında; beklenti yıllık %3,20 seviyesinde bulunuyor ve önceki döneme kıyasla fiyat baskılarının seyrine ilişkin kritik sinyal vermesi bekleniyor. Genel tablo, Avrupa'da enerji dönüşümü ve genişleme politikalarının uzun vadeli stratejik yönü belirlerken, kısa vadede enflasyon verilerinin ECB politikaları açısından belirleyici olmaya devam ettiğini gösteriyor.

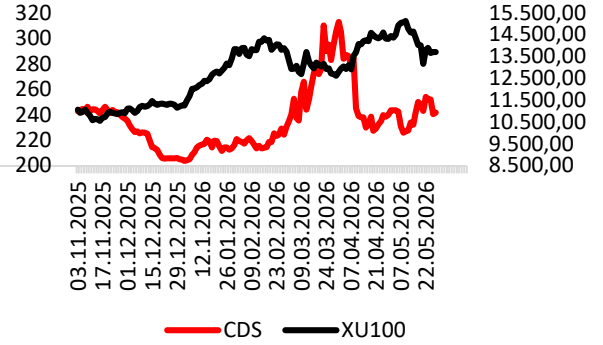
**Emtia tarafında** negatif haber akışına paralel olarak Brent Petrol'de yukarı yönlü seyir izlerken Altın'da 4500 bandında konsolidasyon sürecinin devam ettiğini görmekteyiz.

**Ekonomik takvimde iç tarafta** önemli bir veri seti bulunmamaktadır.

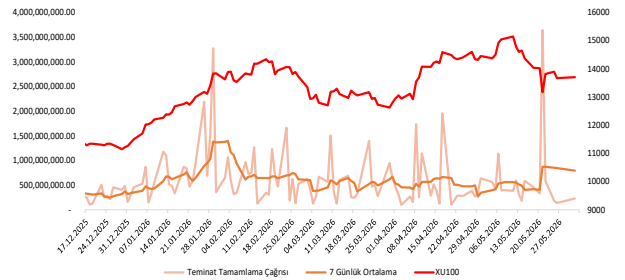
**Küresel tarafta** ise Euro bölgesinde Mayıs ayı enflasyon verisinin ardından ABD'de JOLTS verisini takip edeceğiz.

### GÜNE BAŞLARKEN KÜRESEL PİYASALAR

	BIST100 KAPANIŞ (Saat 18:10)	SON DEĞER (Saat 08.00)	DEĞİŞİM
<b>ABD VADELİLERİ</b>			
FDJI	50971	50915	-0.11%
FSPX	7595	7586	-0.13%
<b>ASYA PİYASALARI</b>			
NIKEI -NIKK-	66934	65997	-1.40%
HANG SENG	25398	25769	1.46%
SHANGHAI	4057	4056	-0.02%
SENSEX	74267	74124	-0.19%
<b>EMTİA VE PARA PİYASALARI</b>			
USTBOND10Y	4.4600	4.4400	-0.45%
EURUSD	1.1630	1.1638	0.06%
BRENT	96.47	93.65	-2.92%
XAUUSD*ONS/ALTIN"	4474.00	4513.05	0.87%
DOLAR/TL	45.90	45.94	0.07%
<b>ENDEKS 30 SÖZLEŞMESİ</b>			
F_XU0300626	15785.00	15837.00	0.33%
<b>X30YVADE değişimi endeks kapanış saati olan 18.10 ile gece seansı arasındaki değişimi vermektedir</b>			



CDS: 241,7 Kaynak: LSEG



### EKONOMİK TAKVİM

Saat	Ülke	Dönem	Veri	Beklenti	Önceki
12:00	Euro	Mayıs	TÜFE (Yıllık)	%3,20	%3,00
17:00	ABD	Nisan	İş İmkanları ve Personel Değişim Oranı (JOLTS)	6,860M	6,866M



**EBEBK:** 1-31 Mayıs arasında; Antalya'da 1 ve İzmir'de 2 mağaza olmak üzere toplam 3 mağaza açıldı.

**MIATK:** Geri alınan paylardan 500.000 adedi hisse başına ortalama 53,94 TL fiyat ile satıldı.

**ECOGR:** %100 bağlı ortaklık Megaron Enerji Grup A.Ş.'nin, tüm aktif ve pasifleriyle birlikte kül halinde, yine %100 bağlı ortaklık olan Ecogreen Elektrik Enerji Üretim ile birleşmesine ve birleşme sonrası faaliyetlerin Ecogreen Elektrik Enerji Üretim bünyesinde devam etmesine karar verildi.

**DCTTR:** Hakim ortak Levent Sadık Amet, 39.000.000 adet payın borsada işlem gören niteliğe dönüştürülmesi/borsada satışa konu edilmesi amacıyla düzenlenen pay satış bilgi formunun onaylanması amacıyla SPK'ya başvuruda bulundu.

**DOHOL:** Doğrudan bağlı ortaklık Öncü GSYO'nun; Karel Elektronik'in toplam satış tutarı 2.250.000.000 TL olan tahsisli sermaye artırımına katılım tutarının 1.438.774.980 TL olarak belirlenmesine karar verildi.

**CVKMD:** Yenipazar Polimetallik Maden İşletmesi Projesi kapsamında yürütülen yatırım faaliyetleri çerçevesinde; yurt içinde yerleşik bir şirket ile 1,2 milyon dolar+KDV tutarında "Maden Tesisi Detay Mühendislik ve Tasarım İşleri Hizmet Sözleşmesi" imzalandı.

### PAY GERİ ALIM TABLOSU (1.6.2026)

HİSSE	ADET	FİYAT	ALINAN TOPLAM PAY	TOPLAM ALIŞ ORT.	SON FİYAT
AHGAZ	320,000	32.78	21,568,935	25.88	32.52
LIDER	23,148	113.50	973,148	65.64	113.50
BOBET	163,720	18.80	9,195,701	20.88	18.80



## BIST100 HİSSELERİ PARA GİRİŞ-ÇIKIŞ TABLOSU (10 GÜNLÜK)

BIST100 HİSSELERİ	TOPLAM	ARDIŞIK PARA GİRİŞ GÜN SAYISI	BIST100 HİSSELERİ	TOPLAM	ARDIŞIK PARA ÇIKIŞ GÜN SAYISI	BIST100 HİSSELERİ	TOPLAM	SON 10 GÜNÜN KAÇINDA PARA GİRİŞİ VAR
EREGL	244,055,901	0	AKBNK	-1,371,184,430	2	YEOTK	210,363,740	9
YEOTK	210,363,740	2	ASELS	-832,233,108	3	VAKBN	23,108,995	8
KTLEV	153,019,928	3	FROTO	-698,605,412	3	ISGYO	6,147,444	8
OBAMS	108,061,210	2	SASA	-694,865,506	5	OBAMS	108,061,210	7
GESAN	90,676,158	0	THYAO	-564,862,788	1	GESAN	90,676,158	7
TOASO	56,713,818	1	BIMAS	-404,698,370	4	CWENE	29,121,148	7
PEKGY	40,140,492	0	YKBNK	-381,933,927	0	ECILC	25,236,792	7
CWENE	29,121,148	1	GARAN	-358,826,394	2	DOAS	23,164,008	7
ARDYZ	25,418,196	0	TURSG	-320,970,519	4	EUREN	21,898,242	7
ECILC	25,236,792	0	SAHOL	-286,687,550	1	ZOREN	-285,276	7

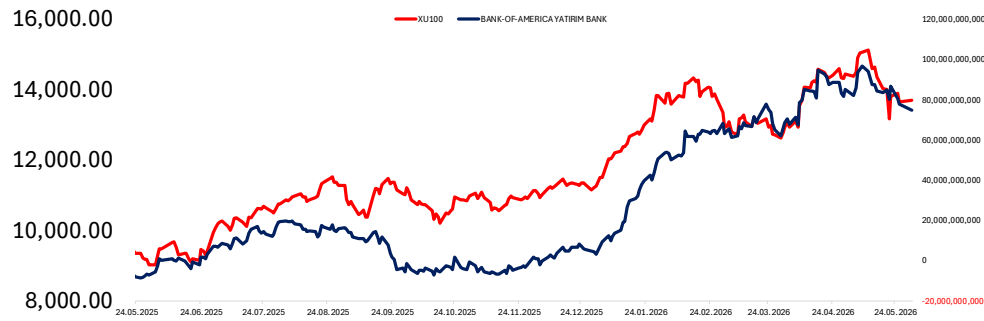
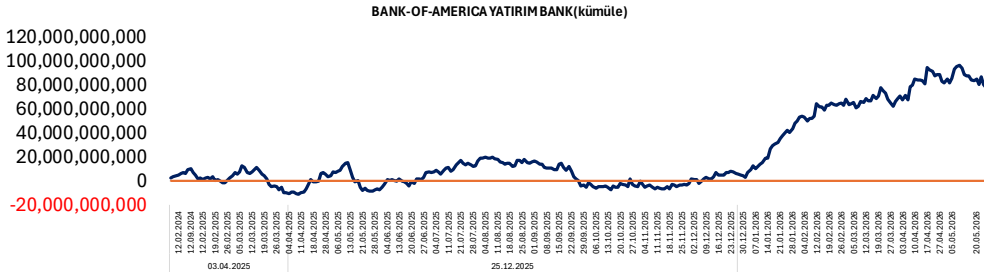
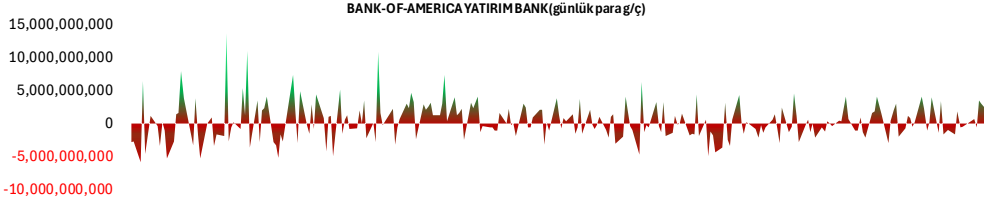
## KURUM İŞLEMLERİ(10 GÜNLÜK)

KURUMLAR (ALIŞ)	TOPLAM	ARDIŞIK PARA GİRİŞ GÜN SAYISI	KURUMLAR (SATIŞ)	TOPLAM	ARDIŞIK PARA ÇIKIŞ GÜN SAYISI	KURUMLAR (GENEL)	TOPLAM	SON GÜNE BAKMAKSIZIN
TERA YATIRIM MENKUL	23,175,311,293	10	BANK-OF-AMERICA YATIRIM MENKUL	-13,560,400,166	3	TERA YATIRIM MENKUL	23,175,311,293	10
GARANTI BBVA	4,235,074,909	5	INFO YATIRIM MENKUL	-11,014,377,922	2	ZIRAAT YAT.	3,895,424,692	9
IS YATIRIM	4,037,987,446	1	AK YATIRIM	-7,096,070,213	2	VAKIF YAT.	3,436,171,203	9
ZIRAAT YAT.	3,895,424,692	5	TACIRLER YAT.	-5,273,978,229	1	YAPI KREDI YAT.	2,544,959,793	9
VAKIF YAT.	3,436,171,203	6	DENİZ YATIRIM	-5,234,167,824	1	GARANTI BBVA	4,235,074,909	8
MIDAS MENKUL	2,905,631,017	3	TEB YATIRIM	-3,224,481,562	1	MIDAS MENKUL	2,905,631,017	8
BULLS YATIRIM MENKUL	2,549,734,276	0	HSBC YATIRIM	-2,863,885,305	0	BULLS YATIRIM MENKUL	2,549,734,276	8
YAPI KREDI YAT.	2,544,959,793	6	UNLU MENKUL DEGERLER	-1,860,167,290	6	ALNUS YATIRIM MENKUL	2,123,605,617	8
ALNUS YATIRIM MENKUL	2,123,605,617	1	GEDIK YATIRIM	-1,702,457,231	1	BASKENT MENKUL	704,619,788	8
OYAK YATIRIM	1,833,866,888	3	MEKSA YATIRIM	-1,666,028,761	2	ING YATIRIM MENKUL	356,919,702	8



### ORTALAMALARINI KIRANLAR

5 GÜNLÜK (BASİT) ORTALAMASINI YUKARI KIRANLAR	10 GÜNLÜK (BASİT) ORTALAMASINI YUKARI KIRANLAR	22 GÜNLÜK (BASİT) ORTALAMASINI YUKARI KIRANLAR	50 GÜNLÜK (BASİT) ORTALAMASINI YUKARI KIRANLAR	5 GÜNLÜK ORTALAMASI 10 GÜNLÜK ORTALAMASINI YUKARI KIRANLAR	5 GÜNLÜK ORTALAMASI 22 GÜNLÜK ORTALAMASINI YUKARI KIRANLAR
AGHOL	KAYSE	BERA	ASELS	KCAER	HALKB
CCOLA	BRYAT	TABGD	BTCIM	OTKAR	KLSEK
TAVHL	EUREN	KRDMD	PETKM	QUAGR	KCAER
GARAN	KLSEK	BTCIM	-	CWENE	CWENE
EKGYO	TMSN	ISGYO	-	HALKB	-
CIMSA	BINHO	-	-	ARDYZ	-
KONTR	BRSAN	-	-	-	-
ASTOR	BTCIM	-	-	-	-
PETKM	TAVHL	-	-	-	-
TSKB	SDTTR	-	-	-	-





F\_XU0300626,GÜNLÜK - ARACI KURUM DAĞILIMI - (Analist)

Kurum: 01.06.2026 = 01.06.2026

Net:	T.Adet:	Net/Toplam:	Net(10):	D.Fark:	
28,731	313,230	%9.17	699	%2.43	913

TL Lot

Kademe Filtresi (Filtre Yok)

Saat Filtresi



Alan	Net Adet	%	Maliyet	Satan	Net Adet	%	Maliyet	Kurum	T.Adet	%	Maliyet	Net
QNB YATIRIM M	8,752	31	15975	BANK-OF-AMERI	9,196	32	15904	YAPI KRE	130,2	2	1589	1,410
IS YATIRIM	4,095	14	16038	TEB YATIRIM	7,290	25	15854	IS YATIRI	89,75	1	1590	4,095
DESTEK YATIRI	3,270	11	15682	DENIZ YATIRIM	3,677	13	15960	BANK-OF-	88,64	1	1590	-9,196
GARANTI BBVA	3,050	11	15898	OYAK YATIRIM	1,550	5	15805	INFO YAT	33,20	5	1589	424
TACIRLER YAT.	2,770	10	15848	AK YATIRIM	1,137	4	15783	TEB YATI	31,33	5	1589	-7,290
DiGER	6,794	24		DiGER	5,881	21		DiGER	253,2	4		0

F\_XU0300626,GÜNLÜK - ARACI KURUM DAĞILIMI - (Analist)

Kurum: 02.01.2026 = 01.06.2026

Net:	T.Adet:	Net/Toplam:	Net(10):	D.Fark:	
300,081	6,286,528	%4.77	-3,468	%-1.16	-848

TL Lot

Kademe Filtresi (Filtre Yok)

Saat Filtresi



Alan	Net Adet	%	Maliyet	Satan	Net Adet	%	Maliyet	Kurum	T.Adet	%	Maliyet	Net
YAPI KREDI YAT	157,685	53	16801	IS YATIRIM	113,461	38	17381	YAPI KRE	2,652	2	1691	157,6
TEB YATIRIM	77,667	26	17227	BANK-OF-AMERI	103,670	35	17254	IS YATIRI	2,001	1	1693	-113,4
HSBC YATIRIM	18,011	6	17186	AK YATIRIM	25,346	8	16020	BANK-OF-	1,294	1	1699	-103,6
YATIRIM-FINANS	15,496	5	16655	GARANTI BBVA	18,316	6	15736	TEB YATI	945,7	8	1707	77,66
TERA YATIRIM	5,852	2	17728	A1 CAPITAL MEN	13,070	4	16485	AK YATIR	681,7	5	1680	-25,34
DiGER	25,370	9		DiGER	26,218	9		DiGER	4,996	4		0





KOD	ŞİRKET ADI	PAZAR	BAŞLANGIÇ	BİTİŞ	BRÜT TAKAS	KREDİLİ ALIM	AÇIĞA SATIŞ	İNTERNET EMİR
GESAN	Girişim Elektrik	Yıldız Pazar	01.06.2026	30.06.2026	HAYIR	EVET	EVET	HAYIR
ICBCT	ICBC Turkey	Ana Pazar	01.06.2026	30.06.2026	HAYIR	EVET	EVET	HAYIR
HRKET	Hareket Proje	Yıldız Pazar	01.06.2026	30.06.2026	HAYIR	EVET	EVET	HAYIR
OZATD	Özata Denizcilik	Yıldız Pazar	18.05.2026	17.06.2026	EVET	EVET	EVET	HAYIR
EFOR	Efor Yatırım	Yıldız Pazar	18.05.2026	17.06.2026	HAYIR	EVET	EVET	HAYIR
ANELE	Anel Elektrik	Ana Pazar	15.05.2026	12.06.2026	EVET	EVET	EVET	HAYIR
BIGEN	Birleşim Grup	Ana Pazar	15.05.2026	12.06.2026	EVET	EVET	EVET	HAYIR
DSTKF	Destek Finans	Yıldız Pazar	14.05.2026	12.06.2026	HAYIR	EVET	EVET	HAYIR
ZERGY	Zeray GYO	Yıldız Pazar	14.05.2026	12.06.2026	HAYIR	EVET	EVET	HAYIR
EMPAE	Empa Elektronik	Ana Pazar	14.05.2026	12.06.2026	HAYIR	EVET	EVET	HAYIR
SURGY	Sur Tatil Evleri GYO	Yıldız Pazar	13.05.2026	12.06.2026	HAYIR	EVET	EVET	HAYIR
PKART	Plastikkart Akıllı Kart	Ana Pazar	13.05.2026	12.06.2026	HAYIR	EVET	EVET	HAYIR
MANAS	Manas Enerji	Ana Pazar	12.05.2026	11.06.2026	HAYIR	EVET	EVET	HAYIR
KGYO	Koray GYO	Ana Pazar	12.05.2026	11.06.2026	HAYIR	EVET	EVET	HAYIR
OZATD	Özata Denizcilik	Yıldız Pazar	12.05.2026	11.06.2026	EVET	EVET	EVET	HAYIR
DOFRB	Dof Robotik	Yıldız Pazar	11.05.2026	10.06.2026	HAYIR	EVET	EVET	HAYIR
ALGYO	Alarko GYO	Yıldız Pazar	11.05.2026	10.06.2026	HAYIR	EVET	EVET	HAYIR
TRILC	Türk İlaç	Ana Pazar	11.05.2026	10.06.2026	HAYIR	EVET	EVET	HAYIR
DAGI	Dagi Giyim	Ana Pazar	08.05.2026	05.06.2026	HAYIR	EVET	EVET	HAYIR
DMRGD	DMR Unlu Mamuller	Ana Pazar	08.05.2026	05.06.2026	HAYIR	EVET	EVET	HAYIR
ENSRI	Ensari Sınai	Ana Pazar	07.05.2026	05.06.2026	HAYIR	EVET	EVET	HAYIR
AYCES	Altın Yunus	Ana Pazar	06.05.2026	05.06.2026	HAYIR	EVET	EVET	HAYIR
SEYKM	Seyitler Kimya	Alt Pazar	06.05.2026	05.06.2026	EVET	EVET	EVET	HAYIR
ICUGS	ICU Girişim Sermayesi	Ana Pazar	06.05.2026	05.06.2026	EVET	EVET	EVET	HAYIR
BIGEN	Birleşim Grup Enerji	Yıldız Pazar	06.05.2026	05.06.2026	HAYIR	EVET	EVET	HAYIR
RODRG	Rodrigo Tekstil	Alt Pazar	05.05.2026	04.06.2026	HAYIR	EVET	EVET	HAYIR
BORLS	Borlease Otomotiv	Yıldız Pazar	05.05.2026	04.06.2026	HAYIR	EVET	EVET	HAYIR



KOD	ŞİRKET ADI	DAĞITIM TARİHİ	VERİM (%)	BRÜT TL	NET TL	TEMETTÜ TL	DAĞITIM ORANI (%)
LMKDC	Limak Çimento	2.05.2026	5,45%	2	1,700	1,032,359,400	52%
EREGL	Ereğli Demir Çelik	3.06.2026	1,40%	0,55	0,468	3,850,000,000	665%
ISDMR	İskenderun Demir Çelik	3.06.2026	7,80%	4,5	3,825	13,050,000,000	213%
ATAKP	Atakey Patates	4.06.2026	1,29%	0,7	0,595	97,137,600	66%
TABGD	Tab Gıda	4.06.2026	1,87%	5	4,250	1,306,460,000	49%
AVPGY	Avrupakent GYO	5.06.2026	3,99%	2,5	2,500	1,000,000,000	62
ADGYO	Adra GYO	8.06.2026	0,11%	0,06	0,054	160,000,000	
SMRVA	Sümer Varlık Yönetimi	8.06.2026	1,15%	0,19	0,160	112,929,960	17%
ATATP	ATP Yazılım	10.06.2026	0,45%	1	0,850	93,750,000	5%
YAPRK	Yaprak Süt ve Besi	10.06.2026	0,19%	0,03	0,021	7,455,000	38%
BULGS	Bulls Girişim	15.06.2026	0,23%	0,09	0,093	24,999,978	2%
İNDES	İndeks Bilgisayar	15.06.2026	1,89%	0,22	0,185	163,000,875	34%
BIMAS	Bim Birleşik Mağazalar	17.06.2026	0,54%	2	1,700	2,400,000,000	13%
EMPAE	Empa Elektronik	18.06.2026	0,14%	0,1	0,085	17,000,000	20%
ULKER	Ülker Bisküvi	19.06.2026	4,95%	5,73	4,873	2,116,999,983	42%
MHRGY	MHR Gyo	22.06.2026	1,49%	0,07	0,068	84,472,964	19%
SVGYO	Savur GYO	23.06.2026	0,04%	0,01	0,008	8,339,100	
KTLEV	Katılımevimi	23.06.2026	0,08%	0,1	0,821	199,999,881	2%
AHSGY	Ahes GYO	24.06.2026	0,36%	0,08	0,076	54,999,945	2%
OZKGY	Özak GYO	24.06.2026	1,61%	0,2	0,199	289,307,200	
VKGYO	Vakıf GYO	24.06.2026	3,76%	0,1	0,102	351,999,705	50%
CEMTS	Çemtaş Çelik	24.06.2026	2,86%	0,3	0,255	150,000,000	
EKGYO	Emlak Konut	24.06.2026	3,14%	0,6	0,600	2,280,000,000	37%
SRVGY	Servet GYO	25.06.2026	2,55%	0,08	0,077	249,999,750	6%
ISKPL	Işık Plastik	26.06.2026	0,00%	0	0,000	647	1%
HLGYO	Halk GYO	26.06.2026	9,47%	0,58	0,576	2,209,999,872	17%
ZRGYO	Ziraat GYO	30.06.2026	0,57%	0,09	0,093	436,271,510	6%
KIMMR	Ersan Alışveriş	30.06.2026	1,22%	0,21	0,177	49,999,992	8
EGEGY	Egeyapı Avrupa GYO	30.06.2026	1,01%	0,3	0,300	60,000,000	8
LOGO	Logo Yazılım	30.06.2026	3,33%	5,26	4,474	499,999,991	33
ISSEN	İşbir Sentetik	30.06.2026	0,46%	0,04	0,034	16,975,919	



**YABANCI TAKAS ORANI = 34,02 (%0,00)**

**YABANCILAR EN FAZLA TAKAS ORANINA SAHİP OLDUĞU HİSSELER**

RAYSG	%84,80
MNDTR	%82,40
CCOLA	%75,50
ASTOR	%63,20
RYSAS	%58,20
AGESA	%56,10
BINBN	%55,70
ASELS	%55,70
TAVHL	%52,50
RGYAS	%52,09
AKBNK	%51,77
GOODY	%49,32
BIMAS	%45,19
TTKOM	%44,58
KCHOL	%43,65
TABGD	%43,46
MPARK	%43,19
RYGYO	%41,89
AEFES	%40,42



ŞİRKET ADI	TAVSİYE	HEDEF FİYAT	POTANSİYEL
Galata Wind Enerji	AL	53.9	99.9%
Pegasus	AL	364.7	116.6%
Hitit Bilgisayar	AL	63.4	54.3%
Teknosa İç ve Dış Ticaret	AL	45.14	120.4%
İndeks Bilgisayar	AL	20.58	67.2%
Türk Hava Yolları	AL	498.5	71.0%
Mavi Giyim	AL	69.2	67.8%
Anadolu Hayat Emek.	AL	181.78	74.5%
IC Enterra Yen. Enerji	AL	18.7	266.7%
Avrupakent GMYO	AL	93.31	49.9%
Doğuş Otomotiv	AL	291	58.9%
Ford Otosan	AL	187	119.5%
Yataş	AL	66.8	62.9%
Emlak Konut GMYO	AL	35.05	82.5%
Rönesans Gayrimenkul Yat.	AL	226.45	16.1%
Logo Yazılım	AL	252.88	55.1%
Martı GMYO	AL	4.2	150.0%
T.S.K.B.	AL	20.14	79.5%
Vakıf GMYO	AL	4.05	44.6%
Turkcell	AL	160.7	56.6%
Ebebek Mağazacılık	AL	136	64.8%
İş Yatırım Menkul Değerler A.Ş.	AL	63.17	68.5%
Halk GMYO	AL	5.89	-3.9%
Anadolu Sigorta	AL	36.02	31.5%
Bor Şeker	AL	9.04	40.2%
Torunlar GMYO	AL	109.65	18.2%
Mackolik İnternet Hizmetleri	AL	64.21	60.5%
Afyon Çimento	AL	19.64	50.5%
Albaraka Türk	AL	11.97	52.5%
Garanti Bankası	AL	201.34	63.6%
Migros Ticaret	AL	848	27.7%
Enka İnşaat	AL	113.96	15.7%
Türk Telekom	AL	82.1	34.6%
T. Halk Bankası	AL	50.96	17.1%
Özak GMYO	AL	20.35	53.1%
İş Fin.Kir.	AL	26.44	33.3%
Yapı ve Kredi Bankası	AL	49.9	49.3%
Gelecek Varlık Yönetimi	AL	103.88	74.0%
AGESA Hayat Emeklilik	AL	269.79	17.6%
Çimsa	AL	64.4	25.9%
Oyak Çimento	AL	31.85	55.4%





#### YASAL UYARI

Burada yer alan bilgiler Marbaş Menkul Değerler tarafından bilgilendirme amacıyla hazırlanmıştır. Yatırım sinyal, bilgi, yorum ve tavsiyeleri yatırım danışmanlığı kapsamında değildir. Yatırım danışmanlığı hizmeti; aracı kurumlar, portföy yönetim şirketleri, mevduat kabul etmeyen bankalar ile müşteri arasında imzalanacak yatırım danışmanlığı sözleşmesi çerçevesinde sunulmaktadır. Burada yer alan sinyal, yorum ve tavsiyeler, herhangi bir yatırım aracının alım satım önerisi ya da getiri vaadi olarak yorumlanmamalıdır. Bu görüşler mali durumunuz ile risk ve getiri tercihlerinize uygun olmayabilir ve sadece burada yer alan bilgilere ve sinyallere dayanarak yatırım kararı verilmesi beklentilerinize uygun sonuçlar doğurmayabilir. Burada yer alan sinyaller, fiyatlar, veriler ve bilgilerin tam ve doğru olduğu garanti edilemez; içerik, haber verilmeksizin değiştirilebilir. Tüm sinyal ve veriler, Marbaş Menkul Değerler tarafından güvenilir olduğuna inanılan kaynaklardan alınmıştır. Bu sinyal ve kaynakların kullanılması nedeni ile ortaya çıkabilecek hatalardan ve zararlardan Marbaş Menkul Değerler sorumlu değildir.

#### ARAŞTIRMA BİRİMİ

##### İletişim Bilgileri:

✉ [iletisim@marbasmenkul.com.tr](mailto:iletisim@marbasmenkul.com.tr)

☎ +90 (212) 286 30 00 / 331

☎ +90 (212) 286 30 50

📍 Esentepe Mah. Ecza Sk. Safter İş Hanı

📍 No:6, İç Kapı:7, Şişli/İstanbul

