

GÜNLÜK BÜLTEN



ŞİRKET HABERLERİ PARA GİRİŞ-ÇIKIŞ ORTALAMALAR AÇIĞA SATIŞ TEMETTÜ KURUMSAL TAKAS ARAŞTIRMA YABANCI TAKAS SERMAYE TABLOSU

İç tarafa dün %1,62 yükselişle 14.350 seviyesinden kapanan endekste 14.200 üzerine yeniden yerleşmesini teknik açıdan olumlu bir gelişme olarak değerlendirmekteyiz. Yarın açıklanacak Haziran ayı TÜFE verisi endeksin kısa vadeli yönü açısından haftanın en belirleyici verisi olacak. Beklentilere paralel veya altında bir gerçekleşmenin TCMB'nin faiz indirim patikasına yönelik beklentileri güçlendirerek piyasaya destek sağlayabileceğini düşünmekteyiz. Önümüzdeki hafta Türkiye'de düzenlenecek NATO zirvesinden gelecek olumlu sinyallerin ek bir katalizör oluşturabileceğini takip edeceğiz. Özetle, yarınki enflasyon verisi ve NATO zirvesi beklentilerinin endeksin yönünü şekillendireceğini düşünmekteyiz.

ABD piyasalarında dün yarı iletken hisselerindeki satışın sürmesi ve Fed Başkanı Warsh'ın yapay zekanın daha fazla istihdam yaratacağını belirtmesine rağmen enflasyon konusundaki temkinli duruşunu korumasıyla endekslerin negatif kapandığını görmekteyiz. Hürmüz Boğazı'ndan günlük geçişlerin 10 milyon varili aşarak İran'ın Boğaz'ı kapatma kapasitesinin sınırlandığını ortaya koymasıyla Brent petrolün 72 doların altına gerilemesini takip ediyoruz. Katar'ın bir sonraki müzakere turunun İran'ın eski Dini Lideri Hamaney'in cenaze törenleri sonrasında en kısa sürede planlanacağını açıklamasını diplomatik sürecin canlı kaldığının göstergesi olarak değerlendirmekteyiz. Bugün Haziran ayı tarım dışı istihdam verisi haftanın en kritik makro gündemi olarak öne çıkmaktadır. Özetle, bugünkü istihdam verisinin Fed'in faiz patikası ve piyasaların kısa vadeli yönü açısından belirleyici olacağını düşünmekteyiz.

Asya-Pasifik piyasaları, küresel ekonomik belirsizliklerin etkisiyle temkinli bir görünüm sergiledi. Yatırımcıların ABD'de açıklanacak istihdam verisi öncesinde risk iştahını azaltması ve özellikle yarı iletken sektöründe görülen kâr satışları bölge borsalarında satış baskısını artırırken, Güney Kore ve Japonya endeksleri geriledi, Hong Kong piyasası ise pozitif ayrıştı. Güçlü dolar ve yüksek ABD tahvil faizleri finansal piyasalarda temkinli havayı desteklerken, petrol fiyatlarının ABD-İran ilişkilerine yönelik iyimser beklentiler ve Hürmüz Boğazı'ndan sevkiyatların normalleşmesiyle gerilemesi, enerji ithalatçısı Asya ekonomileri açısından enflasyon baskısını hafifletebilecek bir gelişme olarak değerlendiriliyor. Genel görünüm, Asya-Pasifik ekonomilerinde küresel risklerin yakından izlendiği, yatırımcıların ise ABD kaynaklı makroekonomik veriler doğrultusunda yeni pozisyonlar almaya hazırlandığına işaret ediyor.

Avrupa piyasalarında açıklanan ekonomik veriler, enflasyondaki yavaşlama ve üretim faaliyetlerindeki toparlanmanın bölge ekonomisinin görünümünü şekillendirdiğini ortaya koydu. Euro Bölgesi'nde enerji fiyatlarındaki gerilemenin etkisiyle Haziran ayı enflasyonu beklentilerin üzerinde düşüş gösterirken, bu durum Avrupa Merkez Bankası'nın para politikasında daha temkinli hareket edebileceğine yönelik beklentileri güçlendirdi. Aynı dönemde imalat sanayi PMI verileri üretim faaliyetlerinin son yılların en güçlü çeyrek performanslarından birini sergilediğine işaret ederken, girdi maliyetleri ve fiyat baskılarındaki azalma sanayi sektörü açısından olumlu değerlendirildi. Bununla birlikte Avrupa Birliği, Çin kaynaklı düşük fiyatlı e-ticaret ürünleri ile çelik ithalatına yönelik yeni ticaret tedbirlerini devreye alarak yerli üreticileri korumayı ve ticaret dengesini iyileştirmeyi hedefledi. Enflasyon baskısının hafiflemesi ve enerji maliyetlerindeki düşüş Avrupa hisse senedi piyasalarının desteklerken, yatırımcılar küresel ekonomik görünüm ve jeopolitik riskleri yakından izlemeyi sürdürdü.

Emtia tarafında Hürmüz Boğazı'ndan günlük geçişlerin 10 milyon varili aşması ve BAE ihracatının savaş öncesi seviyelere ulaşmasıyla Brent petrolün 72 doların altına gerileyerek düşüş serisini sürdürdüğünü görmekteyiz. Altında ise baskılı seyrin korunduğunu takip ediyoruz.

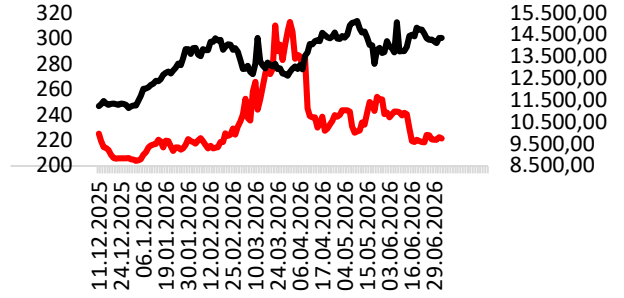
Ekonomik takvimde;

İç tarafa Haftalık Para ve Banka İstatistiklerini takip edeceğiz.

Küresel tarafa ABD'de Tarım Dışı İstihdam, İşsizlik Oranı ve İşsizlik Haklarından Yararlanma Başvurularını takip edeceğiz.

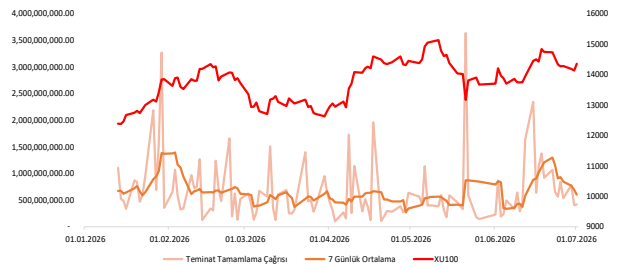
GÜNE BAŞLARKEN KÜRESEL PİYASALAR			
	BIST100 KAPANIŞ SAATI 18.00	SON DEĞER Saat 08.20	DEĞİŞİM
ABD VADELİLERİ			
FDJI	52769	52699	-0.13%
FSPX	7558	7554	-0.06%
ASYA PİYASALARI			
NIKEI -NIKX-	70475	69143	-1.89%
HANG SENG	22881	23154	1.19%
SHANGHAI	4112	4075	-0.90%
KOSPI	8303	7911	-4.73%
SENSEX	76923	77190	0.35%
EMTİA VE PARA PİYASALARI			
USTBOND10Y	4.4700	4.5000	0.67%
EURUSD	1.1386	1.1383	-0.03%
BRENT	71.61	70.91	-0.98%
XAUUSD"ONS/ALTIN"	4083	4057	-0.64%
DOLAR/TL	46.67	46.69	0.05%
ENDEKS 30 SÖZLEŞMESİ			
F_XU0300826	17480	17459	-0.12%

X30YVADE değişimi endeks kapanış saati olan 18.10 ile gece seansı arasındaki değişimi vermektedir



— CDS — XU100

CDS: 221,3 Kaynak: LSEG



EKONOMİK TAKVİM

Saat	Ülke	Dönem	Veri	Beklenti	Önceki
14:30	Türkiye		Haftalık Para ve Banka İstatistikleri		
15:30	ABD	Haziran	Tarım Dışı İstihdam	114K	172K
15:30	ABD	Haziran	İşsizlik Oranı	%4,30	%4,30
15:30	ABD	Haziran	Ortalama Saatlik Kazanç	%0,30	%0,30
15:30	ABD		İşsizlik Haklarından Yararlanma Başvuruları	219K	215K



BYDNR: Şirket %615 oranında bedelsiz sermaye artırımını kararı aldı.

KRDMD: Çek Cumhuriyeti'nde faaliyet gösteren bir müşteri ile 2.933.845 dolar tutarında demiryolu tekeri satış sözleşmesi imzalandı.

MANAS: ASKİ tarafından gerçekleştirilen ve 523.200.000 TL tutarındaki teklifle şirket uhdesinde kalan ihale için sözleşme imzalama aşamasına geçildi.

AVPGY: "Radisson Residences Avrupa TEM İstanbul"un satış işlemlerinin başlatılmasına karar verildi.

EBEBK: Haziran ayında İzmir'de 1 ve Bursa'da 1 mağaza olmak üzere toplam 2 mağaza açıldı.

EKDMR: Orta Amerika Bölgesi'ne sevk olmak üzere 4.974.750 dolar tutarında inşaat çeliği siparişi alınmış olup, bu bölgeden alınan inşaat çeliği siparişi yıl içinde toplam 26.075.023 dolar tutara ulaştı.

SASA: Haziranda satış miktarı 148 kiloton, satış tutarı ise 200 milyon dolar olarak gerçekleşti. Haziran ayında 2025 yılının aynı dönemine göre toplam ciroda %52 artış, ihracat tutarında ise %58 artış kaydedildi.

ALTNY: %100 bağlı ortaklık Dasal Havacılık Teknolojileri, sürü yetenekli insansız hava aracı teknolojilerinin geliştirilmesine yönelik 580.000 dolar tutarında sözleşme imzaladı.

ISSEN: Operasyonel verimlilik planlamaları doğrultusunda, halı tabanı üretim fabrikasında görev yapmakta olan 109 çalışan ile yollar ayrıldı. Kıdem tazminatı, ihbar tazminatı ve diğer tüm yasal doğmuş hakları olan 74.203.815 TL eksiksiz ve bütün olarak kendilerine ödenecek.

TRALT: Şirket 6 Ekim'de hisse başına net 0,425 TL temettü ödeme kararı aldı.

OTKAR: Mahkeme tarafından şirket lehine karar verilerek C.N. Romtehnica S.A.'nın temyiz talebi reddedildi.

PAY GERİ ALIM TABLOSU (1.7.2026)

HİSSE	ADET	FİYAT	ALINAN TOPLAM PAY	TOPLAM ALIŞ ORT.	SON FİYAT
MAGEN	198,110	31.28	11,782,463	33.87	31.30
GEREL	797,010	38.62	797,010	38.62	38.68





BIST100 HİSSELERİ PARA GİRİŞ-ÇIKIŞ TABLOSU (10 GÜNLÜK)

BIST100 HİSSELERİ	TOPLAM	ARDIŞIK PARA GİRİŞ GÜN SAYISI	BIST100 HİSSELERİ	TOPLAM	ARDIŞIK PARA ÇIKIŞ GÜN SAYISI	BIST100 HİSSELERİ	TOPLAM	SON 10 GÜNÜN KAÇINDA PARA GİRİŞİ VAR
PEKGY	483,894,299	7	ASELS	-1,038,568,120	0	PEKGY	483,894,299	9
KTLEV	448,812,930	3	YKBNK	-398,408,870	0	EREGL	298,490,680	8
THYAO	417,321,334	3	HEKTS	-368,513,363	1	SKBNK	113,098,277	8
ASTOR	390,546,020	2	TTKOM	-270,568,303	3	KCAER	36,405,987	8
KCHOL	368,975,730	1	EUPWR	-249,414,781	0	OTKAR	35,645,491	8
EREGL	298,490,680	1	ULKER	-161,892,094	10	KTLEV	448,812,930	7
TUPRS	263,167,582	2	GESAN	-99,193,576	1	ASTOR	390,546,020	7
SAHOL	184,984,781	3	FROTO	-94,795,941	0	TUPRS	263,167,582	7
TCELL	158,765,186	1	DOHOL	-71,277,448	0	PGSUS	151,260,065	7
PGSUS	151,260,065	2	TOASO	-70,375,883	1	BINHO	71,591,778	7

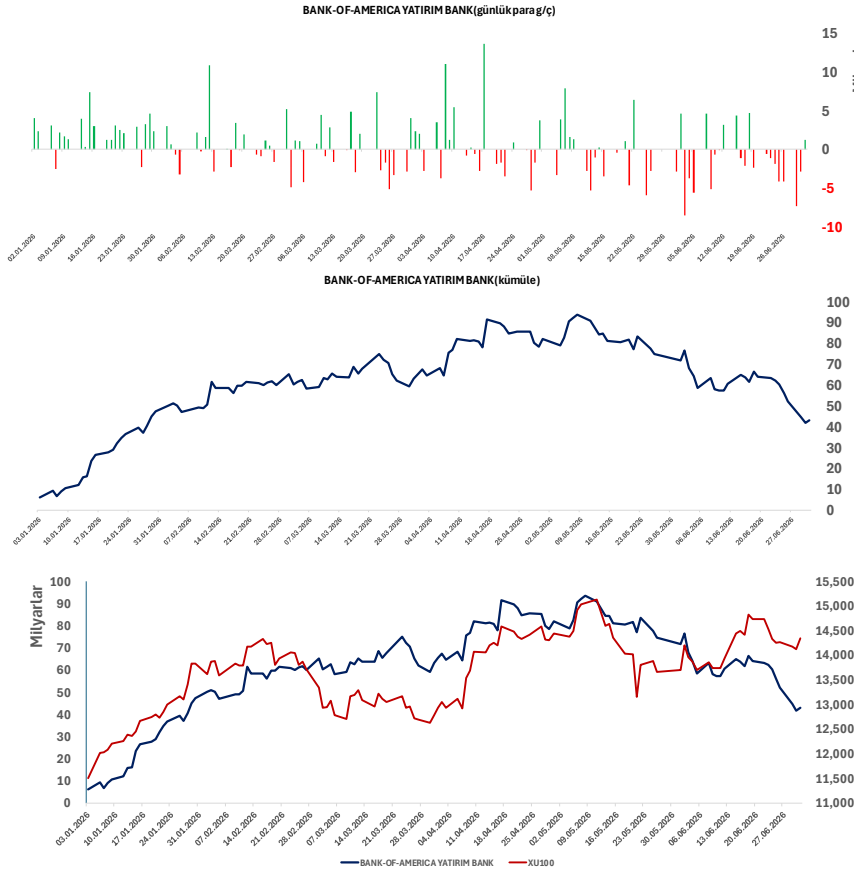
KURUM İŞLEMLERİ(10 GÜNLÜK)

KURUMLAR (ALİŞ)	TOPLAM	ARDIŞIK PARA GİRİŞ GÜN SAYISI	KURUMLAR (SATIŞ)	TOPLAM	ARDIŞIK PARA ÇIKIŞ GÜN SAYISI	KURUMLAR (GENEL)	TOPLAM	SON GÜNE BAKMAKSIZIN
TERA YATIRIM MENKUL	21,538,844,319	10	BANK-OF-AMERICA YATIRIM B	-18,639,752,004	0	TERA YATIRIM MENKUL	21,538,844,319	10
YAPI KREDİ YAT.	19,905,912,230	5	A1 CAPITAL MENKUL DEĞER	-5,688,546,297	2	BASKENT MENKUL	538,661,873	10
QNB YATIRIM MENKUL	4,425,089,850	1	IS YATIRIM	-4,866,695,206	2	BIST	368,561,946	8
DENİZ YATIRIM	1,992,424,220	0	GEDIK YATIRIM	-4,263,916,041	1	YAPI KREDİ YAT.	19,905,912,230	7
MEKSA YATIRIM	739,017,331	2	HSBC YATIRIM	-3,201,205,368	0	QNB YATIRIM MENKUL	4,425,089,850	7
ALNUS YATIRIM MENKUL	619,045,719	7	GARANTI BBVA	-3,046,680,483	1	DENİZ YATIRIM	1,992,424,220	7
BASKENT MENKUL	538,661,873	10	TEB YATIRIM	-2,902,719,619	0	MEKSA YATIRIM	739,017,331	7
BIST	368,561,946	3	INFO YATIRIM MENKUL	-2,068,411,409	2	ALNUS YATIRIM MENKUL	619,045,719	7
VAKIF YAT.	317,296,417	1	TEGRAL YATIRIM MENKUL DE	-1,512,049,495	2	TURKISH YAT.	9,796,495	7
ATA YATIRIM	273,734,203	0	TACIRLER YAT.	-1,420,206,922	0	NCM INVESTMENT	7,280,743	7



ORTALAMALARINI YUKARI YÖNDE KIRANLAR "BIST100"

5 GÜNLÜK (BASİT) ORTALAMASI YUKARI KIRANLAR	10 GÜNLÜK (BASİT) ORTALAMASI YUKARI KIRANLAR	22 GÜNLÜK (BASİT) ORTALAMASI YUKARI KIRANLAR	50 GÜNLÜK (BASİT) ORTALAMASI YUKARI KIRANLAR	5 GÜNLÜK ORTALAMASI 10 GÜNLÜK ORTALAMASINI YUKARI KIRANLAR	10 GÜNLÜK ORTALAMASI 22 GÜNLÜK ORTALAMASINI YUKARI KIRANLAR
SARKY	TRMET	TKFEN	HALKB	TUPRS	VESTL
EKGYO	EKGYO	TRENJ	TSKB	KCHOL	-
SISE	THYAO	TRMET	QUAGR	GRSEL	-
SKBNK	TKFEN	PGSUS	VAKBN	AEFES	-
KLRHO	PATEK	BTCIM	PATEK	-	-
ODAS	SARKY	RALYH	BTCIM	-	-
TAVHL	GRSEL	AKSEN	TAVHL	-	-
DOAS	BTCIM	TRALT	-	-	-
THYAO	ENKAI	TUPRS	-	-	-
TKFEN	SKBNK	ENKAI	-	-	-



F_XU0300826.GÜNLÜK - ARACI KURUM DAĞILIMI - (Analist)												
Kurum:		01.07.2026		=		01.07.2026				TL Lot		
Net:	T.Adet:	Net/Toplam:	Net(10):	D.Fark:	Kademe Filtresi		Saas Filtresi		(Filtre Yok)			
49,988	348,804	%14.33	3,132	%6.26	-1466							
İlk 10 Alıcı			İlk 10 Satıcı			İlk 10			Toplam			
Net Adet: 48,894			Net Adet: -45,762			T.Adet: 543,856			Toplam: 1,466			
Yüzde: 97.81			Yüzde: 91.55			Yüzde: 77.96						
Maliyet: 17400.027			Maliyet: 17402.254			Maliyet: 17332.469						
Alan	Net Adet	%	Maliyet	Satan	Net Adet	%	Maliyet	Kurum	T.Adet	%	Maliyet	Net
BANK-OF-AMERI	20,849	42	17381	DENİZ YATIRIM	13,200	26	17480	YAPI KRE	154,3	2	1732	7,327
YAPI KREDI YAT	7,327	15	17275	GARANTI BBVA	12,656	25	17455	IS YATIRI	111,0	1	1733	-7,198
AK YATIRIM	6,664	13	17616	IS YATIRIM	7,198	14	17230	BANK-OF-	64,19	9	1732	20,84
TEB YATIRIM	4,152	8	17407	YATIRIM-FINANS	6,149	12	17299	GARANTI	43,98	6	1730	-12,65
INFO YATIRIM M	3,066	6	17388	OSMANLI YATIRI	1,389	3	17469	DENİZ YA	37,20	5	1736	-13,20
DiGER	7,930	16		DiGER	9,396	19		DiGER	286,8	4		0





KOD	ŞİRKET ADI	PAZAR	BAŞLANGIÇ	BİTİŞ	BRÜT TAKAS	KREDİLİ ALIM	AÇIĞA SATIŞ	İNTERNET EMİR
CELHA	Çelik Halat ve Tel Sanayii	Ana Pazar	01.07.2026	31.07.2026	EVET	EVET	EVET	HAYIR
COSMO	Cosmos Yatırım Holding	Alt Pazar	01.07.2026	31.07.2026	EVET	EVET	EVET	HAYIR
INVES	Investco Holding	Yıldız Pazar	01.07.2026	31.07.2026	HAYIR	EVET	EVET	HAYIR
SEKUR	Sekuro Plastik Ambalaj	Alt Pazar	30.06.2026	29.07.2026	EVET	EVET	EVET	HAYIR
AKFIS	Akfen İnşaat Turizm	Yıldız Pazar	30.06.2026	29.07.2026	HAYIR	EVET	EVET	HAYIR
PRZMA	Prizma Pres Matbaacılık	Ana Pazar	29.06.2026	28.07.2026	EVET	EVET	EVET	HAYIR
INFO	İnfo Yatırım	Ana Pazar	29.06.2026	28.07.2026	EVET	EVET	EVET	HAYIR
ZERGY	Zeray GYO	Yıldız Pazar	26.06.2026	24.07.2026	HAYIR	EVET	EVET	HAYIR
DITAS	Ditaş Doğan Yedek Parça	Alt Pazar	24.06.2026	23.07.2026	HAYIR	EVET	EVET	HAYIR
BORLS	Borleas Otomotiv	Yıldız Pazar	24.06.2026	23.07.2026	HAYIR	EVET	EVET	HAYIR
SELEC	Selçuk Ecza Deposu	Yıldız Pazar	24.06.2026	23.07.2026	EVET	EVET	EVET	HAYIR
EDATA	E-Data Teknoloji	Ana Pazar	22.06.2026	21.07.2026	HAYIR	EVET	EVET	HAYIR
ENSRI	Ensari Sınai Yatırımlar	Ana Pazar	22.06.2026	21.07.2026	HAYIR	EVET	EVET	HAYIR
FRIGO	Frigo-Pak Gıda	Ana Pazar	22.06.2026	21.07.2026	HAYIR	EVET	EVET	HAYIR
INFO	İnfo Yatırım	Ana Pazar	22.06.2026	21.07.2026	HAYIR	EVET	EVET	HAYIR
SANEL	San-El Mühendislik	Alt Pazar	22.06.2026	21.07.2026	EVET	EVET	EVET	HAYIR
GESAN	Girişim Elektrik	Yıldız Pazar	19.06.2026	17.07.2026	EVET	EVET	EVET	HAYIR
EUPWR	Europower Enerji	Yıldız Pazar	19.06.2026	17.07.2026	HAYIR	EVET	EVET	HAYIR
RUBNS	Rubenis Tekstil	Ana Pazar	19.06.2026	17.07.2026	HAYIR	EVET	EVET	HAYIR
GENKM	Gentaş Kimya	Ana Pazar	17.06.2026	16.07.2026	HAYIR	EVET	EVET	HAYIR
SEKUR	Sekuro Plastik	Alt Pazar	17.06.2026	16.07.2026	EVET	EVET	EVET	HAYIR
SELEC	Selçuk Ecza	Yıldız Pazar	17.06.2026	16.07.2026	HAYIR	EVET	EVET	HAYIR
AVHOL	Avrupa Yatırım Holding	Ana Pazar	16.06.2026	14.07.2026	HAYIR	EVET	EVET	HAYIR
TERA	Tera Yatırım	Ana Pazar	16.06.2026	14.07.2026	HAYIR	EVET	EVET	HAYIR
CELHA	Çelik Halat ve Tel	Ana Pazar	15.06.2026	14.07.2026	HAYIR	EVET	EVET	HAYIR
RYSAS	Reysaş Taşımacılık	Yıldız Pazar	15.06.2026	14.07.2026	HAYIR	EVET	EVET	HAYIR
ONRYT	Onur Yüksek Tek.	Ana Pazar	15.06.2026	14.07.2026	HAYIR	EVET	EVET	HAYIR
DAPGM	Dap Gayrimenkul Geliştirme	Yıldız Pazar	12.06.2026	10.07.2026	HAYIR	EVET	EVET	HAYIR
MAGEN	Margün Enerji	Yıldız Pazar	11.06.2026	10.07.2026	HAYIR	EVET	EVET	HAYIR
BIGEN	Birleşim Grup Enerji	Yıldız Pazar	10.06.2026	09.07.2026	EVET	EVET	EVET	HAYIR
IDGYO	İdealist GYO	Alt Pazar	10.06.2026	09.07.2026	EVET	EVET	EVET	HAYIR
ISKPL	İşık Plastik	Yıldız Pazar	10.06.2026	09.07.2026	HAYIR	EVET	EVET	HAYIR
EMPAE	Empa Elektronik	Ana Pazar	09.06.2026	08.07.2026	EVET	EVET	EVET	HAYIR
BESTE	Best Brands	Ana Pazar	08.06.2026	07.07.2026	HAYIR	EVET	EVET	HAYIR
PRZMA	Prizma Pres Matbaacılık	Ana Pazar	05.06.2026	03.07.2026	HAYIR	EVET	EVET	HAYIR



KOD	ŞİRKET ADI	DAĞITIM TARİHİ	VERİM (%)	BRÜT TL	NET TL	TEMETTÜ TL	DAĞITIM ORANI (%)
DOFER	Dofer Yapı Malzemeleri	2.07.2026	0,60%	0.19	0,0807	10.588.235	69%
BRKSN	Berkosan Yalıtım	3.07.2026	0,76%	0.06	0,05	5.505.888	28%
OZSUB	Özsu Balık	6.07.2026	1,90%	0.62	0,5242	73.999.992	25%
LILAK	Lila Kâğıt	6.07.2026	4,15%	1.53	1,2966	900.025.000	53%
MEYSU	Meysu Gıda	7.07.2026	0,35%	0.05	0,0425	43.500.000	9%
PNLSN	Panelisan Çatı Cephe	8.07.2026	1,59%	0.69	0,5848	51.596.257	20%
LIDER	LDR Turizm	8.07.2026	0,04%	0.04	0,0303	29.411.745	2%
GIPTA	Gipta Ofis Kırtasiye	14.07.2026	0,01%	0.01	0,0066	1.024.993	0%
GENKM	Gentaş Kimya	14.07.2026	1,48%	0.21	0,1745	124.999.990	50%
EGPRO	Ege Profil	16.07.2026	1,66%	0.64	0,5459	349.999.981	33%
GOLTS	Göлтаş Çimento	17.07.2026	1,28%	4,17	3,5417	74.999.998	20%
KTLEV	Katlımevim	21.07.2026	0,06%	0.10	0,0821	199.999.881	2%
TAVHL	Tav Havalimanları	21.07.2026	0,64%	1,8	1,5342	655.718.977	23%
GRTHO	Graintürk Holding	22.07.2026	0,18%	0,45	0,3817	56.133.900	4%
MERCN	Mercan Kimya	28.07.2026	0,79%	0,21	0,1786	39.999.981	29%
OSMEN	Osmanlı Yatırım	29.07.2026	0,61%	0,05	0,0424	19.999.992	12%
MOPAS	Mopaş Marketçilik	31.07.2026	0,82%	0,27	0,2335	74.999.989	40%



YABANCI TAKAS ORANI = 32,31 (-%0,20)

YABANCILAR EN FAZLA TAKAS ORANINA SAHİP OLDUĐU HİSSELER

RAYSG	%84,80
MNDTR	%82,40
CCOLA	%75,50
ASTOR	%63,20
RYSAS	%58,20
AGESA	%56,10
BINBN	%55,70
ASELS	%55,70
TAVHL	%52,50
RGYAS	%52,09
AKBNK	%51,77
GOODY	%49,32
BIMAS	%45,19
TTKOM	%44,58
KCHOL	%43,65
TABGD	%43,46
MPARK	%43,19
RYGYO	%41,89
AEFES	%40,42



KOD	ŞİRKET ADI	TAVSİYE	HEDEF FİYAT	POTANSİYEL
GWIND	Galata Wind Enerji	AL	53.9	111.9%
PGSUS	Pegasus	AL	364.7	106.5%
HTTBT	Hitit Bilgisayar	AL	63.4	63.8%
TKNSA	Teknosa İç ve Dış Ticaret	AL	45.14	130.4%
İNDES	İndeks Bilgisayar	AL	20.58	81.0%
THYAO	Türk Hava Yolları	AL	498.5	51.8%
KOTON	Koton Mağazacılık	AL	28.9	101.7%
MAVI	Mavi Giyim	AL	69.2	80.0%
ANHYT	Anadolu Hayat Emek.	AL	181.78	77.5%
AVPGY	Avrupakent GMYO	AL	93.31	67.5%
DOAS	Doğuş Otomotiv	AL	291	57.6%
KCAER	Kocaer Çelik	AL	21.86	45.0%
FROTO	Ford Otosan	AL	187	119.5%
YATAS	Yataş	AL	66.8	66.8%
EKGYO	Emlak Konut GMYO	AL	35.05	64.4%
RGYAS	Rönesans Gayrimenkul Yat.	AL	226.45	18.1%
LOGO	Logo Yazılım	AL	252.88	84.0%
MRGYO	Martı GMYO	AL	4.2	176.3%
TSKB	T.S.K.B.	AL	20.14	67.0%
VKGYO	Vakıf GMYO	AL	4.05	46.7%
TCELL	Turkcell	AL	160.7	47.8%
EBEBK	Ebebek Mağazacılık	AL	136	74.7%
ISMEN	İş Yatırım Menkul Değerler A.Ş.	AL	63.17	75.1%
HLGYO	Halk GMYO	AL	5.89	1.9%
ANSGR	Anadolu Sigorta	AL	36.02	32.9%
BORSK	Bor Şeker	AL	9.04	50.4%
TRGYO	Torunlar GMYO	AL	109.65	10.3%
MACKO	Mackolik İnternet Hizmetleri	AL	64.21	94.3%
AFYON	Afyon Çimento	AL	19.64	50.4%
ALBRK	Albaraka Türk	AL	11.97	46.5%
GARAN	Garanti Bankası	AL	201.34	45.4%
MGROS	Migros Ticaret	AL	848	28.7%
ENKAI	Enka İnşaat	AL	113.96	21.8%
TTKOM	Türk Telekom	AL	82.1	35.4%
HALKB	T. Halk Bankası	AL	50.96	15.3%
OZKGY	Özak GMYO	AL	20.35	34.9%
ISFIN	İş Fin.Kir.	AL	26.44	34.6%
YKBNK	Yapı ve Kredi Bankası	AL	49.9	22.9%
GLCVY	Gelecek Varlık Yönetimi	AL	103.88	78.8%
AGESA	AGESA Hayat Emeklilik	AL	269.79	10.2%
CIMSA	Çimsa	AL	64.4	35.0%
OYAKC	Oyak Çimento	AL	31.85	52.8%



YASAL UYARI

Burada yer alan bilgiler Marbaş Menkul Değerler tarafından bilgilendirme amacıyla hazırlanmıştır. Yatırım sinyal, bilgi, yorum ve tavsiyeleri yatırım danışmanlığı kapsamında değildir. Yatırım danışmanlığı hizmeti; aracı kurumlar, portföy yönetim şirketleri, mevduat kabul etmeyen bankalar ile müşteri arasında imzalanacak yatırım danışmanlığı sözleşmesi çerçevesinde sunulmaktadır. Burada yer alan sinyal, yorum ve tavsiyeler, herhangi bir yatırım aracının alım satım önerisi ya da getiri vaadi olarak yorumlanmamalıdır. Bu görüşler mali durumunuz ile risk ve getiri tercihlerinize uygun olmayabilir ve sadece burada yer alan bilgilere ve sinyallere dayanarak yatırım kararı verilmesi beklentilerinize uygun sonuçlar doğurmayabilir. Burada yer alan sinyaller, fiyatlar, veriler ve bilgilerin tam ve doğru olduğu garanti edilemez; içerik, haber verilmeksizin değiştirilebilir. Tüm sinyal ve veriler, Marbaş Menkul Değerler tarafından güvenilir olduğuna inanılan kaynaklardan alınmıştır. Bu sinyal ve kaynakların kullanılması nedeni ile ortaya çıkabilecek hatalardan ve zararlardan Marbaş Menkul Değerler sorumlu değildir.

ARAŞTIRMA BİRİMİ

İletişim Bilgileri:

✉ iletisim@marbasmenkul.com.tr

☎ +90 (212) 286 30 00 / 331

☎ +90 (212) 286 30 50

📍 Esentepe Mah. Ecza Sk. Safter İş Hanı

📍 No:6, İç Kapı:7, Şişli/İstanbul

