

GÜNLÜK BÜLTEN



ŞİRKET HABERLERİ PARA GİRİŞ-ÇIKIŞ ORTALAMALAR AÇIĞA SATIŞ TEMETTÜ KURUMSAL TAKAS ARAŞTIRMA YABANCI TAKAS SERMAYE TABLOSU

İç tarafa geçtiğimiz haftanın son işlem gününde piyasaların odağında yer alan Mayıs ayı enflasyon verilerinin beklentilerin üzerinde gerçekleşmesi ve 14.000 puan psikolojik eşliğinin aşılmasıyla artan yabancı satışları takip etti. TÜİK verilerine göre aylık enflasyon %1,71, yıllık enflasyon ise %32,61 seviyesine yükselerek öngörülerini aşmıştır. Hafta başındaki pozitif fiyatlamaya ortamın yabancı kar realizasyonlarına evrilmesiyle birlikte zayıf bir seyir sergileyen #XU100 endeksi, cuma gününü %1,28 düşüşle 13.694,19 puan seviyesinden tamamladığını takip etti. Yeni haftaya başlarken, hafta sonu Orta Doğu'da İran ve İsrail hattında karşılıklı füze ve hava saldırılarıyla tırmanan jeopolitik risklerin etkisiyle endekste haber akışı odaklı bir fiyatlamaya ve görece volatil seyir beklemekteyiz. Makroekonomik tarafa ise bu haftanın en kritik iç gündem maddesi olarak perşembe günü açıklanacak olan TCMB faiz kararını takip edeceğiz. Piyasa genel beklentisine paralel olarak faizlerin pas geçileceği olurken bu doğrultuda kararın kendisinden ziyade karar metninde yer alacak deflasyon süreci ve likidite adımlarına yönelik mesajların piyasanın yönü açısından daha belirleyici olacağı düşünülmektedir. Teknik görünümde yukarı yönlü tepki hareketlerinde 14.000 bölgesi ana direnç konumu sürdürürken, jeopolitik riskler nedeniyle artabilecek satış baskısından Cuma günü test edilen 13.680 ve alt bantta ana destek seviyesi olan 13.400 seviyelerine doğru geri çekilmeleri takip edeceğiz.

ABD piyasalarında geçtiğimiz haftanın son işlem gününde beklentilerin oldukça üzerinde gelen istihdam verilerinin ardından bu yıl içinde bir faiz artışı olasılığının fiyatlanmasıyla ana endekslerde sert satışlar takip etti. Cuma günü S&P 500 %2,6 değer kaybederken, Nasdaq %4,2'lik düşüşle haftalık bazda 1.000 puanın üzerinde gerilediğini izlerken uzun zaman sonra gelen majör satış dalgasının altını çizmek isteriz. Yeni haftaya başlarken hafta sonu İran'ın İsrail'i bombalaması ve ardından jeopolitik tansiyonun yeniden tırmandığı izlenmektedir. Başkan Trump'ın taraflara "Füzelerinizi attınız, bu kadar yeter. Masaya dönün ve anlaşın" çağrısı öne çıkarken Cuma günü sert satış dalgasının ardından vadeli endekslerin bu sıcak haber akışından çok fazla etkilenmediği ve yatay dengeli bir seyir izlediği takip etmekteyiz. Yatırımcıların odağında Çarşamba günü TUFİ ve Perşembe günü ÜFE verileri yer almaktadır. Kurumsal tarafa ise Çarşamba günü Oracle ve Perşembe günü Adobe bilançoları yapay zeka harcamalarının seyri açısından radarda kalırken Cuma günü SpaceX'in yaklaşık 1,8 trilyon dolar değerleme ile gerçekleştireceği tarihinin en büyük halka arzı piyasadaki likidite dinamikleri açısından ana gündem maddesi olarak takip edeceğiz.

Asya-Pasifik piyasalarında hafta başında sert satış dalgası yaşanırken, Güney Kore'nin KOSPI ve Japonya'nın Nikkei endekslerinde görülen güçlü düşüşler yatırımcıların risk iştahındaki azalmayı ortaya koyuyor. Satış baskısında Orta Doğu kaynaklı jeopolitik gerilimlerin petrol fiyatlarını yükseltmesi, ABD'de güçlü istihdam verilerinin Fed'in faiz artırmayacağı beklentilerini güçlendirmesi ve yapay zekâ ile yarı iletken hisselerinde yaşanan kâr realizasyonları etkili oldu. Brent petrolünün varil fiyatının 96 doların üzerine çıkması özellikle enerji ithalatçısı Asya ekonomilerinde enflasyon, cari açık ve döviz kuru baskılarını artırırken, Fed'in daha sıkı para politikası uygulayabileceği beklentisi doların güçlenmesine ve Japon yeni ile Hindistan rupisi gibi bölge para birimlerinin değer kaybetmesine neden oldu. Buna karşın Çin'de ihracatın güçlü seyretmesi ve yapay zekâ ile çip sektörüne yönelik talebin devam etmesi bölgesel büyüme açısından destekleyici bir unsur olarak öne çıkarken, uzmanlar son dönemde teknoloji hisselerinde görülen geri çekilmeyi uzun vadeli bir bozulmadan ziyade aşırı yükseliş sonrası gerçekleşen sağlıklı bir düzeltme olarak değerlendiriyor.

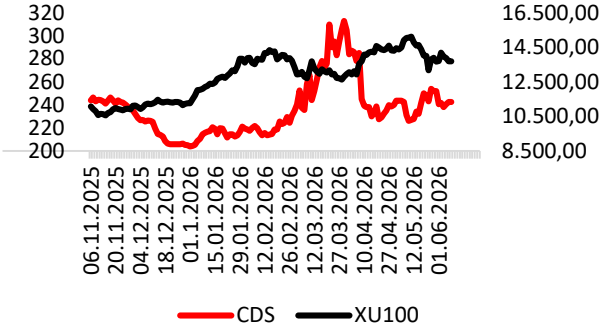
Avrupa piyasalarında geçen hafta temkinli bir görünüm öne çıkarken, ABD'de güçlü gelen istihdam verilerinin Fed'in faiz artırımlarına devam edebileceği beklentisini güçlendirmesi ve teknoloji hisselerinde yaşanan küresel satış dalgası Avrupa borsaları üzerinde baskı yaratıyor. Yatırımcıların odağı bu hafta Avrupa Merkez Bankası'nın (ECB) para politikası değerlendirmelerine çevrilirken, enerji fiyatlarındaki yükseliş nedeniyle enflasyon baskılarının yeniden güçlenmesi ECB'nin daha şahin bir duruş sergileyebileceği beklentilerini artırıyor. Özellikle Orta Doğu'daki gelişmelerin etkisiyle Brent petrolünün varil fiyatının 96 doların üzerine çıkarak güçlü bir yükseliş kaydetmesi, Avrupa ekonomisi açısından büyüme yavaşatabilecek ve enflasyonu yeniden yukarı çekebilecek önemli bir risk olarak değerlendiriliyor. Yüksek enerji maliyetleri enerji yoğun sektörlerde maliyet baskılarını artırırken, Fed'in sıkı para politikası beklentilerinin Doları desteklemesi Euro üzerinde baskı yaratmaya devam ediyor. Bu nedenle piyasalar hem ECB'nin olası faiz adımlarını hem de enerji fiyatlarının seyrini Avrupa ekonomisinin yönü açısından yakından takip ediyor.

Emtia tarafında jeopolitik tansiyon artışıyla birlikte Brent Petrol'de yükseliş görürken, Ons Altın tarafında da buna paralel satıcıları seyrini devam ettiğini görmekteyiz.

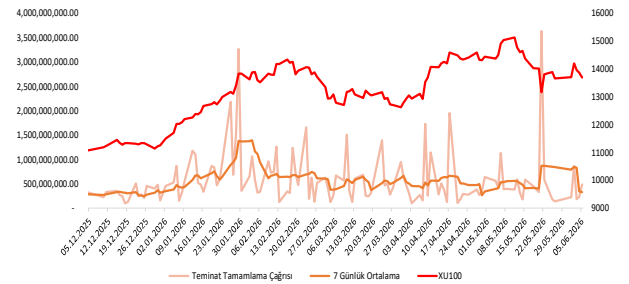
Ekonomik takvimde iç tarafa önemli bir veri seti bulunmamaktadır.

Küresel tarafa Almanya'dan Fabrika Siparişleri verisini takip edeceğiz.

GÜNE BAŞLARKEN KÜRESEL PİYASALAR			
	BIST100 KAPANIŞ SAATI 18.00	SON DEĞER Saat 08.15	DEĞİŞİM
ABD VADELİLERİ			
FDJI	51519	50763	-1.47%
FSPX	7568	7403	-2.19%
ASYA PİYASALARI			
NIKEI -NIKX-	67471	63946	-5.22%
HANG SENG	25253	24642	-2.42%
SHANGHAI	4058	3998	-1.46%
SENSEX	74359	74283	-0.10%
EMTİA VE PARA PİYASALARI			
USTBOND10Y	4.4700	4.5700	2.24%
EURUSD	1.1627	1.1532	-0.81%
BRENT	94.50	96.49	2.11%
XAUUSD"ONS/ALTIN"	4470	4302	-3.76%
DOLAR/TL	45.97	46.10	0.28%
ENDEKS 30 SÖZLEŞMESİ			
F_XU0300626	15939.00	15965.00	0.16%



CDS: 242,5 Kaynak: LSEG



EKONOMİK TAKVİM

Saat	Ülke	Dönem	Veri	Beklenti	Önceki
09:00	Almanya	Nisan	Fabrika Siparişleri	-%2,20	%5,00
10:00	Almanya		Buba'dan Balz'ın Konuşması		



FORTE: Şirket hisse başına net 0,442 TL temettü ödeme kararı aldı.

AKFIS: "Hatay Şehir Hastanesi Yapım İşi" konulu ihaleye en düşük fiyat teklif başka bir teklif sahibi tarafından verildi.

IZENR: Elektrik üretim santralinde gerçekleştirilen yıllık bakım çalışmaları tamamlandı.

DERHL: Şirket %401,40533 oranında bedelsiz sermaye artırımını kararı aldı.

AGESA: 1 Ocak-31 Mayıs dönemine ait prim üretimi; hayat dalı 12.479.447.741 TL, hayat dışı 217.054.719 TL olmak üzere toplam 12.696.502.460 TL olarak gerçekleşti ve geçen yılın aynı ayına göre %46 oranında artış gösterdi.

TRALT: "Çukuralan Altın Madeni Kırma-Elemente Tesisi Projesi" kapsamında madencilik üretim faaliyetlerine ilgili mevzuatlara uygun bir şekilde devam edilmektedir.

EBEBK: Mayıs ayında mağazalar ve e-ticaret kanalından satılan toplam ürün adedi 11.281.793 olarak gerçekleşmişken, bu sayı Mayıs 2025'te 8.886.615'tir.

KONTR: Kontrolmatik Teknoloji tarafından nitelikli yatırımcılara ihraç edilen TRSKNTR32719 ve TRFKNTR92611 ISIN kodlu borçlanma araçlarının kupon ödemesi yapılmadığından, söz konusu borçlanma araçlarının Borçlanma Araçları Piyasası Gözaltı Pazarı'na alınmasına karar verildi.

KAYSE: Amasya'da şeker pancarı, hububat ve patates tohumu üretimi, işlenmesi ve paketlenmesi alanlarında faaliyet gösteren FD Tohum firması ile ortaklık anlaşması yapılmasına yönelik yürütülen görüşmeler sonlandırıldı.

CVKMD: 2027 yılı ve izleyen vergilendirme dönemlerinde uygulanacak %12,5'lik kurumlar vergisi düzenlemesinin şirket ve bağlı ortaklığın efektif vergi yükü ve net kârlılığı üzerinde olumlu etkiler yaratması beklenmektedir.

PAY GERİ ALIM TABLOSU (5.6.2026)

HİSSE	ADET	FİYAT	ALINAN TOPLAM PAY	TOPLAM ALIŞ ORT.	SON FİYAT
NTHOL	200.000	38,50	13.014.496	43,51	38,00
AHGAZ	200.000	31,10	22.383.935	26,09	31,00
ENERY	200.000	8,72	89.537.301	9,78	8,68
GLYHO	500.000	15,38	33.456.143	10,70	15,28



BIST100 HİSSELERİ PARA GİRİŞ-ÇIKIŞ TABLOSU (10 GÜNLÜK)

BIST100 HİSSELERİ	TOPLAM	ARDIŞIK PARA GİRİŞ GÜN SAYISI	BIST100 HİSSELERİ	TOPLAM	ARDIŞIK PARA ÇIKIŞ GÜN SAYISI	BIST100 HİSSELERİ	TOPLAM	SON 10 GÜNÜN KAÇINDA PARA GİRİŞİ VAR
KTLEV	264.352.124	0	AELS	-1.441.067.634	0	GESAN	190.790.371	9
GESAN	190.790.371	4	AKBNK	-1.431.106.720	1	ALARK	43.756.982	9
YEOTK	185.024.504	2	ASTOR	-943.238.920	2	MAVI	20.333.401	9
PEKGY	123.251.821	0	BIMAS	-449.769.670	0	YEOTK	185.024.504	8
EUPWR	102.368.976	0	SAHOL	-373.545.438	1	VAKBN	94.279.943	8
VAKBN	94.279.943	0	YKBNK	-351.372.845	1	KRDMD	85.504.267	8
KRDMD	85.504.267	1	TUPRS	-337.689.960	0	THYAO	61.940.782	8
EREGL	70.957.926	4	SASA	-255.629.159	9	ECILC	36.473.642	8
AEFES	64.767.127	5	EKGYO	-239.164.295	1	KCAER	34.254.596	8
THYAO	61.940.782	4	GARAN	-224.701.477	1	AKFYE	8.671.715	8

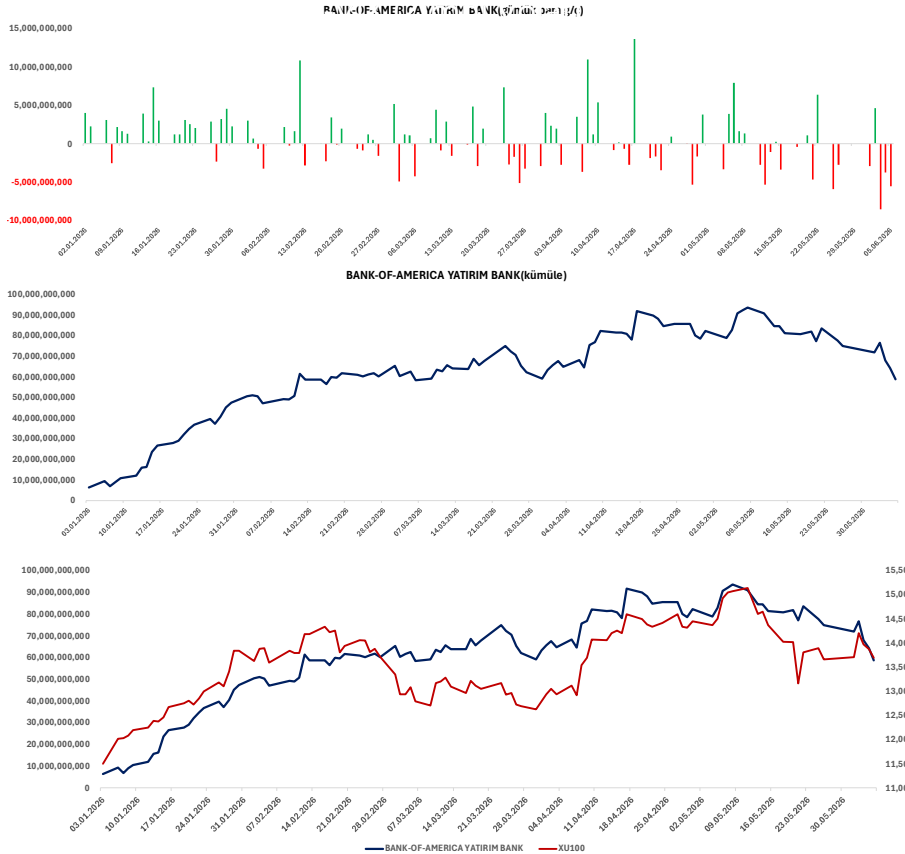
KURUM İŞLEMLERİ(10 GÜNLÜK)

KURUMLAR (ALİŞ)	TOPLAM	ARDIŞIK PARA GİRİŞ GÜN SAYISI	KURUMLAR (SATIŞ)	TOPLAM	ARDIŞIK PARA ÇIKIŞ GÜN SAYISI	KURUMLAR (GENEL)	TOPLAM	SON GÜNE BAKMAKSIZIN
TERA YATIRIM MENKUL	13.883.092.867	10	BANK-OF-AMERICA YATIRIM B	-22.013.247.542	3	TERA YATIRIM MENKUL	13.883.092.867	10
GARANTI BBVA	5.481.066.401	3	DENİZ YATIRIM	-5.516.745.472	0	YAPI KREDİ YAT.	5.247.155.163	10
YAPI KREDİ YAT.	5.247.155.163	10	INFO YATIRIM MENKUL	-5.154.101.622	2	ZİRAAT YAT.	5.066.708.183	9
ZİRAAT YAT.	5.066.708.183	9	UNLU MENKUL DEGERLER	-3.633.428.247	0	BASKENT MENKUL	755.987.770	9
HSBC YATIRIM	4.203.593.043	5	AK YATIRIM	-3.385.922.498	1	GARANTI BBVA	5.481.066.401	8
VAKIF YAT.	4.022.213.823	1	TACIRLER YAT.	-3.299.577.139	3	VAKIF YAT.	4.022.213.823	8
YATIRIM-FINANSMAN MENKUL	3.893.391.194	2	GEDIK YATIRIM	-3.087.175.857	2	ALNUS YATIRIM MENKUL	2.776.781.601	8
MIDAS MENKUL	3.154.552.872	3	CAPITAL MENKUL DEGERLER	-2.262.753.290	1	BİZİM MENKUL	323.620.415	8
ALNUS YATIRIM MENKUL	2.776.781.601	5	TEB YATIRIM	-2.119.357.452	0	BLUPAY MENKUL	323.620.415	8
OYAK YATIRIM	1.673.652.163	3	MEKSA YATIRIM	-1.582.532.834	3	MIDAS MENKUL	3.154.552.872	7



ORTALAMALARINI YUKARI YÖNDE KIRANLAR "BIST100"

5 GÜNLÜK (BASİT) ORTALAMASI YUKARI KIRANLAR	10 GÜNLÜK (BASİT) ORTALAMASI YUKARI KIRANLAR	22 GÜNLÜK (BASİT) ORTALAMASI YUKARI KIRANLAR	50 GÜNLÜK (BASİT) ORTALAMASI YUKARI KIRANLAR	5 GÜNLÜK ORTALAMASI 10 GÜNLÜK ORTALAMASINI YUKARI KIRANLAR	10 GÜNLÜK ORTALAMASI 22 GÜNLÜK ORTALAMASINI YUKARI KIRANLAR
RALYH	TURSG	DSTKF	EFOR	KLRHO	-
BRYAT	-	MAVI	-	TCELL	-
PATEK	-	-	-	TUPRS	-
BIMAS	-	-	-	AKBNK	-
-	-	-	-	OYAKC	-
-	-	-	-	-	-
-	-	-	-	-	-
-	-	-	-	-	-
-	-	-	-	-	-
-	-	-	-	-	-





F_XU0300626_GÜNLÜK - ARACI KURUM DAĞILIMI - (Analist)

Kurum: 05.06.2026 = 05.06.2026 ✓

Net: 46,751 T.Adet: 251,725 Net/Toplam: %18.57 Net(10): -148 D.Fark: 155

TL Lot

Kademe Filtresi (Filtre Yok)

Saat Filtresi



Alan	Net Adet	%	Maliyet	Satan	Net Adet	%	Maliyet	Kurum	T.Adet	%	Maliyet	Net
BANK-OF-AMERI	32,781	70	15718	IS YATIRIM	31,042	66	15698	YAPI KRE	109,1	2	1569	2,688
TACIRLER YAT.	3,761	8	15633	TEB YATIRIM	5,789	12	15638	IS YATIRI	96,43	1	1571	-31,04
YAPI KREDI YAT	2,688	6	15707	DENIZ YATIRIM	2,360	5	15753	BANK-OF-	68,85	1	1569	32,78
GARANTI BBVA	1,546	3	15659	OYAK YATIRIM	1,744	4	15496	INFO YAT	20,71	4	1568	-932
BULLS YATIRIM	1,303	3	15641	PHILLIPCAPITAL	1,299	3	15640	TEB YATI	19,68	4	1569	-5,789
DiGER	4,672	10		DiGER	4,517	10		DiGER	188,6	3		0

F_XU0300626_GÜNLÜK - ARACI KURUM DAĞILIMI - (Analist)

Kurum: 02.01.2026 = 05.06.2026 ✓

Net: 307,053 T.Adet: 7,519,329 Net/Toplam: %4.08 Net(10): -10,009 D.Fark: 20864

TL Lot

Kademe Filtresi (Filtre Yok)

Saat Filtresi



Alan	Net Adet	%	Maliyet	Satan	Net Adet	%	Maliyet	Kurum	T.Adet	%	Maliyet	Net
YAPI KREDI YAT	160,280	52	16786	IS YATIRIM	185,697	61	16820	YAPI KRE	3,220	2	1675	160,2
TEB YATIRIM	60,785	20	17594	BANK-OF-AMERI	65,214	21	18133	IS YATIRI	2,406	1	1678	-185,6
HSBC YATIRIM	18,799	6	17151	AK YATIRIM	14,018	5	15863	BANK-OF-	1,568	1	1682	-65,21
YATIRIM-FINANS	12,741	4	16556	GARANTI BBVA	12,125	4	15600	TEB YATI	1,067	7	1696	60,78
TACIRLER YAT.	12,728	4	15016	MEKSA YATIRIM	9,143	3	16838	AK YATIR	789,5	5	1670	-14,01
DiGER	41,720	14		DiGER	20,856	7		DiGER	5,986	4		0





KOD	ŞİRKET ADI	PAZAR	BAŞLANGIÇ	BİTİŞ	BRÜT TAKAS	KREDİLİ ALIM	AÇIĞA SATIŞ	İNTERNET EMİR
BESTE	Best Brands	Ana Pazar	08.06.2026	07.07.2026	HAYIR	EVET	EVET	HAYIR
PRZMA	Prizma Pres Matbaacılık	Ana Pazar	05.06.2026	03.07.2026	HAYIR	EVET	EVET	HAYIR
SAMAT	Saray Matbaacılık	Alt Pazar	03.06.2026	02.07.2026	EVET	EVET	EVET	HAYIR
ANELE	Anel Elektrik	Ana Pazar	03.06.2026	02.07.2026	EVET	EVET	EVET	HAYIR
GESAN	Girişim Elektrik	Yıldız Pazar	01.06.2026	30.06.2026	HAYIR	EVET	EVET	HAYIR
ICBCT	ICBC Turkey	Ana Pazar	01.06.2026	30.06.2026	HAYIR	EVET	EVET	HAYIR
HRKET	Hareket Proje	Yıldız Pazar	01.06.2026	30.06.2026	HAYIR	EVET	EVET	HAYIR
OZATD	Özata Denizcilik	Yıldız Pazar	18.05.2026	17.06.2026	EVET	EVET	EVET	HAYIR
EFOR	Efor Yatırım	Yıldız Pazar	18.05.2026	17.06.2026	HAYIR	EVET	EVET	HAYIR
ANELE	Anel Elektrik	Ana Pazar	15.05.2026	12.06.2026	EVET	EVET	EVET	HAYIR
BIGEN	Birleşim Grup	Ana Pazar	15.05.2026	12.06.2026	EVET	EVET	EVET	HAYIR
DSTKF	Destek Finans	Yıldız Pazar	14.05.2026	12.06.2026	HAYIR	EVET	EVET	HAYIR
ZERGY	Zeray GYO	Yıldız Pazar	14.05.2026	12.06.2026	HAYIR	EVET	EVET	HAYIR
EMPAE	Empa Elektronik	Ana Pazar	14.05.2026	12.06.2026	HAYIR	EVET	EVET	HAYIR
SURGY	Sur Tatil Evleri GYO	Yıldız Pazar	13.05.2026	12.06.2026	HAYIR	EVET	EVET	HAYIR
PKART	Plastikkart Akıllı Kart	Ana Pazar	13.05.2026	12.06.2026	HAYIR	EVET	EVET	HAYIR
MANAS	Manas Enerji	Ana Pazar	12.05.2026	11.06.2026	HAYIR	EVET	EVET	HAYIR
KGYO	Koray GYO	Ana Pazar	12.05.2026	11.06.2026	HAYIR	EVET	EVET	HAYIR
OZATD	Özata Denizcilik	Yıldız Pazar	12.05.2026	11.06.2026	EVET	EVET	EVET	HAYIR
DOFRB	Dof Robotik	Yıldız Pazar	11.05.2026	10.06.2026	HAYIR	EVET	EVET	HAYIR
ALGYO	Alarko GYO	Yıldız Pazar	11.05.2026	10.06.2026	HAYIR	EVET	EVET	HAYIR
TRILC	Türk İlaç	Ana Pazar	11.05.2026	10.06.2026	HAYIR	EVET	EVET	HAYIR



KOD	ŞİRKET ADI	DAĞITIM TARİHİ	VERİM (%)	BRÜT TL	NET TL	TEMETTÜ TL	DAĞITIM ORANI (%)
ADGYO	Adra GYO	8.06.2026	0,11%	0,06	0,054	160,000,000	
SMRVA	Sümer Varlık Yönetimi	8.06.2026	1,15%	0,19	0,160	112,929,960	17%
ATATP	ATP Yazılım	10.06.2026	0,45%	1	0,850	93,750,000	5%
YAPRK	Yaprak Süt ve Besi	10.06.2026	0,19%	0,03	0,021	7,455,000	38%
BULGS	Bulls Girişim	15.06.2026	0,23%	0,09	0,093	24,999,978	2%
İNDES	İndeks Bilgisayar	15.06.2026	1,89%	0,22	0,185	163,000,875	34%
BIMAS	Bim Birleşik Mağazalar	17.06.2026	0,54%	2	1,700	2,400,000,000	13%
EMPAE	Empa Elektronik	18.06.2026	0,14%	0,1	0,085	17,000,000	20%
ÜLKER	Ülker Bisküvi	19.06.2026	4,95%	5,73	4,873	2,116,999,983	42%
MHRGY	MHR Gyo	22.06.2026	1,49%	0,07	0,068	84,472,964	19%
SVGYO	Savur GYO	23.06.2026	0,04%	0,01	0,008	8,339,100	
KTLEV	Katılımevim	23.06.2026	0,08%	0,1	0,821	199,999,881	2%
AHSGY	Ahes GYO	24.06.2026	0,36%	0,08	0,076	54,999,945	2%
OZKGY	Özak GYO	24.06.2026	1,61%	0,2	0,199	289,307,200	
VKGYO	Vakıf GYO	24.06.2026	3,76%	0,1	0,102	351,999,705	50%
CEMTS	Çemtaş Çelik	24.06.2026	2,86%	0,3	0,255	150,000,000	
EKGYO	Emlak Konut	24.06.2026	3,14%	0,6	0,600	2,280,000,000	37%
SRVGY	Servet GYO	25.06.2026	2,55%	0,08	0,077	249,999,750	6%
ISKPL	Işık Plastik	26.06.2026	0,00%	0	0,000	647	1%
HLGYO	Halk GYO	26.06.2026	9,47%	0,58	0,576	2,209,999,872	17%
ZRGYO	Ziraat GYO	30.06.2026	0,57%	0,09	0,093	436,271,510	6%
KIMMR	Ersan Alışveriş	30.06.2026	1,22%	0,21	0,177	49,999,992	8
EGEGY	Egeyapı Avrupa GYO	30.06.2026	1,01%	0,3	0,300	60,000,000	8
LOGO	Logo Yazılım	30.06.2026	3,33%	5,26	4,474	499,999,991	33
ISSEN	İşbir Sentetik	30.06.2026	0,46%	0,04	0,034	16,975,919	



YABANCI TAKAS ORANI = 33,05 (-%0,32)

YABANCILAR EN FAZLA TAKAS ORANINA SAHİP OLDUĞU HİSSELER

RAYSG	%84,80
MNDTR	%82,40
CCOLA	%75,50
ASTOR	%63,20
RYSAS	%58,20
AGESA	%56,10
BINBN	%55,70
ASELS	%55,70
TAVHL	%52,50
RGYAS	%52,09
AKBNK	%51,77
GOODY	%49,32
BIMAS	%45,19
TTKOM	%44,58
KCHOL	%43,65
TABGD	%43,46
MPARK	%43,19
RYGYO	%41,89
AEFES	%40,42



ŞİRKET ADI	TAVSİYE	HEDEF FİYAT	POTANSİYEL
Galata Wind Enerji	AL	53.9	103.7%
Pegasus	AL	364.7	116.3%
Hitit Bilgisayar	AL	63.4	53.5%
Teknosa İç ve Dış Ticaret	AL	45.14	119.6%
İndeks Bilgisayar	AL	20.58	70.9%
Türk Hava Yolları	AL	498.5	67.8%
Mavi Giyim	AL	69.2	58.7%
Anadolu Hayat Emek.	AL	181.78	78.6%
Avrupakent GMYO	AL	93.31	56.0%
Doğuş Otomotiv	AL	291	58.9%
Ford Otosan	AL	187	116.9%
Yataş	AL	66.8	63.2%
Emlak Konut GMYO	AL	35.05	82.3%
Rönesans Gayrimenkul Yat.	AL	226.45	15.9%
Logo Yazılım	AL	252.88	71.3%
Martı GMYO	AL	4.2	160.9%
T.S.K.B.	AL	20.14	74.5%
Vakıf GMYO	AL	4.05	47.3%
Turkcell	AL	160.7	52.9%
Ebebek Mağazacılık	AL	136	56.5%
İş Yatırım Menkul Değerler A.Ş.	AL	63.17	67.4%
Halk GMYO	AL	5.89	-5.2%
Anadolu Sigorta	AL	36.02	33.0%
Bor Şeker	AL	9.04	45.3%
Torunlar GMYO	AL	109.65	13.7%
Mackolik İnternet Hizmetleri	AL	64.21	60.5%
Afyon Çimento	AL	19.64	53.2%
Albaraka Türk	AL	11.97	49.6%
Garanti Bankası	AL	201.34	61.1%
Migros Ticaret	AL	848	28.1%
Enka İnşaat	AL	113.96	22.1%
Türk Telekom	AL	82.1	31.8%
T. Halk Bankası	AL	50.96	13.2%
Özak GMYO	AL	20.35	48.9%
İş Fin.Kir.	AL	26.44	34.8%
Yapı ve Kredi Bankası	AL	49.9	48.5%
Gelecek Varlık Yönetimi	AL	103.88	75.0%
AGESA Hayat Emeklilik	AL	269.79	14.4%
Çimsa	AL	64.4	30.0%
Oyak Çimento	AL	31.85	54.3%



YASAL UYARI

Burada yer alan bilgiler Marbaş Menkul Değerler tarafından bilgilendirme amacıyla hazırlanmıştır. Yatırım sinyal, bilgi, yorum ve tavsiyeleri yatırım danışmanlığı kapsamında değildir. Yatırım danışmanlığı hizmeti; aracı kurumlar, portföy yönetim şirketleri, mevduat kabul etmeyen bankalar ile müşteri arasında imzalanacak yatırım danışmanlığı sözleşmesi çerçevesinde sunulmaktadır. Burada yer alan sinyal, yorum ve tavsiyeler, herhangi bir yatırım aracının alım satım önerisi ya da getiri vaadi olarak yorumlanmamalıdır. Bu görüşler mali durumunuz ile risk ve getiri tercihlerinize uygun olmayabilir ve sadece burada yer alan bilgilere ve sinyallere dayanarak yatırım kararı verilmesi beklentilerinize uygun sonuçlar doğurmayabilir. Burada yer alan sinyaller, fiyatlar, veriler ve bilgilerin tam ve doğru olduğu garanti edilemez; içerik, haber verilmeksizin değiştirilebilir. Tüm sinyal ve veriler, Marbaş Menkul Değerler tarafından güvenilir olduğuna inanılan kaynaklardan alınmıştır. Bu sinyal ve kaynakların kullanılması nedeni ile ortaya çıkabilecek hatalardan ve zararlardan Marbaş Menkul Değerler sorumlu değildir.

ARAŞTIRMA BİRİMİ

İletişim Bilgileri:

✉ iletisim@marbasmenkul.com.tr

☎ +90 (212) 286 30 00 / 331

☎ +90 (212) 286 30 50

📍 Esentepe Mah. Ecza Sk. Safter İş Hanı

📍 No:6, İç Kapı:7, Şişli/İstanbul

