

GÜNLÜK BÜLTEN



ŞİRKET HABERLERİ PARA GİRİŞ-ÇIKIŞ ORTALAMALAR AÇIĞA SATIŞ TEMETTÜ KURUMSAL TAKAS ARAŞTIRMA YABANCI TAKAS SERMAYE TABLOSU

İç tarafa yeni haftaya başlarken, Cuma günü 15bin üzerinde gerçekleşen rekor kapanışın ardından bugün küresel piyasalardaki temkinli havaya paralel hafif satıcılı bir başlangıcın daha olası olduğunu düşünmekteyiz. Hafta genelinde piyasaların odağında iki kritik gündem maddesi yer alırken bunlardan ilki bugün itibarıyla konsolide finansal sonuçların açıklanma sürecinin sona ermesi, diğeri ise Merkez Bankası'nın açıklayacağı Enflasyon Raporu Toplantısı olacaktır. Özellikle Merkez Bankası'nın yıl sonu enflasyon tahminlerinde bir revizeye gidip gitmeyeceği, makro görünüm ve faiz patikası açısından yakından izlenecektir. Bilanço sezonunun tamamlanmasıyla birlikte hisse bazlı ayrışmaların devam edebileceğini takip ederken, 15bin seviyesi üzerindeki kalıcılığı teknik açıdan önemsiyoruz. Özetle, küresel jeopolitik belirsizliklerin ve önemli yurt içi veri akışının etkisiyle haftaya bir miktar baskılı başlanabileceğini, ancak seçici alım temasının korunmaya devam edeceğini düşünmekteyiz.

ABD piyasalarında yeni haftaya başlarken, endekslerin geçtiğimiz haftayı rekor seviyelerde tamamlamasının ardından vadeli endekslerin hafif satıcılı bir seyir izlediğini görmekteyiz. Trump'ın, İran'ın sunduğu son çözüm teklifini kabul edilemez olarak nitelendirmesi ve Hürmüz Boğazı'ndaki belirsizliğin sürmesi, küresel jeopolitik risklerin yeniden fiyatlamalara dahil olmasına neden olduğunu izlemekteyiz. Geçtiğimiz hafta beklentileri aşan güçlü istihdam verilerinin yarattığı olumlu havanın ardından piyasaların odağı, bu hafta açıklanacak olan Nisan ayı enflasyon verilerine çevrilmiş durumdadır. Özetle, Orta Doğu eksenli haber akışının yarattığı temkinli duruş ve enflasyon verisi öncesi bekle-gör stratejisinin, ABD piyasalarında haftalık açılış öncesi hafif baskılı bir görünümü beraberinde getirdiğini düşünmekteyiz.

Asya-Pasifik piyasalarında yapay zeka temalı alımların öncülüğünde pozitif seyir sürdürdüğünü görmekteyiz. Özellikle Samsung ve SK Hynix öncülüğünde Güney Kore çip hisselerinde yükselişler dikkat çekerken, ABD-Çin ticaret görüşmelerine yönelik beklentiler ve Trump'ın Çin ziyareti öncesi artan diplomatik temaslar risk iştahını destekliyor. Diğer taraftan Japonya'nın 20 yıllık devlet tahvil faizinin %3,390 seviyesine yükselmesi ülkede uzun vadeli faiz baskısının sürdüğüne işaret ederken, Çin'de Orta Doğu kaynaklı enerji maliyetlerinin etkisiyle üretici fiyatlarındaki artış eğilimi devam ediyor. Bunun yanında Çin'de Nisan ayı TÜFE verisinin aylık bazda %0,3 artış göstererek beklentilerin üzerinde gerçekleşmesi iç talepte toparlanma sinyali olarak değerlendiriliyor.

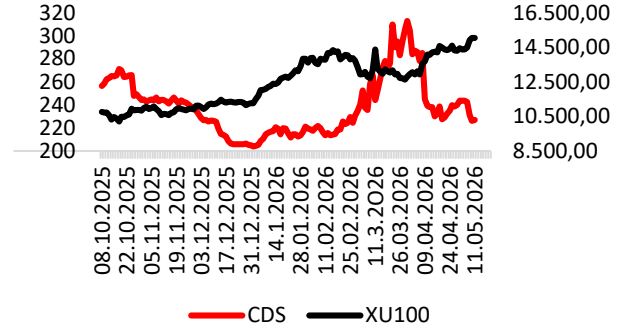
Avrupa piyasalarında enerji fiyatlarındaki yükseliş ve ECB kaynaklı şahin mesajların etkisiyle temkinli görünümün öne çıktığını görüyoruz. Orta Doğu kaynaklı jeopolitik risklerin petrol fiyatlarını yukarı taşımasıyla Avrupa hisse piyasalarında satış baskısı görülürken, özellikle sanayi hisselerinde zayıf seyir dikkat çekiyor. ECB üyelerinin enerji enflasyonunun fiyat baskılarını artırdığına yönelik açıklamaları piyasada faiz artırım beklentilerini güçlendirirken, Almanya tahvil faizlerinde de yükseliş eğilimi sürmektedir. Bunun yanında Avrupa'da savunma ve enerji hisseleri pozitif ayrışırken, Euro Bölgesi'nde yatırımcı güveninin yüksek enerji maliyetleri nedeniyle zayıflamaya devam ettiği izlenmektedir.

Emtia tarafında ABD İran gelişmelerine paralel Brent Petrol'de 100 doların üzerinde fiyatlamalar izlerken Altın'da ise geri çekilme izlemekteyiz.

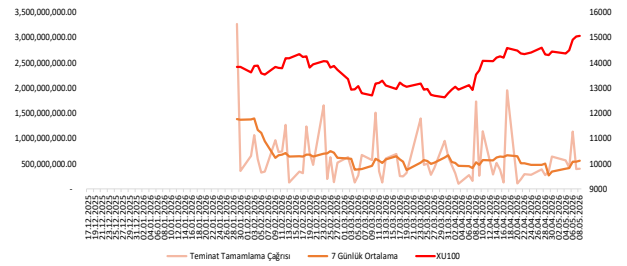
Ekonomik takvimde iç tarafa Perakende Satışlar verisini takip edeceğiz.

Küresel tarafa ABD'de İkinci El Konut Satışları verisini izleyeceğiz.

GÜNE BAŞLARKEN KÜRESEL PİYASALAR			
	BIST100 KAPANIŞ (Saat 18:10)	SON DEĞER (Saat 08.00)	DEĞİŞİM
ABD VADELİLERİ			
FDJI	49763	49591	-0.35%
FSPX	7418	7412	-0.08%
ASYA PİYASALARI			
NIKEI -NIKK-	62714	62646	-0.11%
HANG SENG	26394	26318	-0.29%
SHANGHAI	4180	4219	0.94%
SENSEX	77328	76329	-1.29%
EMTİA VE PARA PİYASALARI			
USTBOND10Y	4.3540	4.3660	0.28%
EURUSD	1.1776	1.1752	-0.20%
BRENT	99.80	103.62	3.82%
XAUUSD*ONS/ALTIN"	4716.00	4671.69	-0.94%
DOLAR/TL	45.36	45.38	0.05%
ENDEKS 30 SÖZLEŞMESİ			
F_XU0300626	17924.00	17955.00	0.17%



CDS: 227 Kaynak: LSEG



EKONOMİK TAKVİM

Saat	Ülke	Dönem	Veri	Beklenti	Önceki
10:00	Türkiye	Mart	Perakende Satışlar		-%0,20
17:00	ABD	Nisan	İkinci El Konut Satışları	4,05M	3,98M



YYAPI: Kotasyon Yönergesi'nin 36. maddesinin birinci fıkrası kapsamında Şirket paylarının Yakın İzleme Pazarı'nda işlem görmeye devam etmesine karar verildi.

ANHYT: 1 Ocak-30 Mayıs dönemine ait brüt prim üretimi; hayat dalı 7.732.744.430 TL, hayat dışı 910.624 TL olmak üzere toplam 7.733.655.055 TL olarak gerçekleşti.

BRMEN: Şirketin faaliyetini genişletmek amacıyla Kadıköy, Büyükçekmece ve Avcılar'da 3 adet perakende satış mağazası açılmasına karar verildi.

MOPAS: 2050m² alanda faaliyet gösterecek olan 133. mağaza "Mopaş-Darıca-5 Mağazası" bugün hizmete açıldı.

AKGRT: Nisan ayında prim üretimi 3.331.740.000 TL'ye ulaşarak bir önceki yılın aynı ayına göre %52 arttı.

GSDHO: %100 bağlı ortaklık GSD Varlık Yönetim, Fibabanka tarafından gerçekleştirilen tahsili gecikmiş alacak satışı kapsamında, 155 milyon TL anaparaya sahip ticari/kobi nitelikli portföye konu alacakların devir ve temlik işlemlerini tamamladı.

ESEN: Naturel ChargeN Elektrik firmasında sahip olunan 20.000.000 adet pay, 20.000.000 TL bedelle devredilmiş olup, son durum itibarıyla şirketin pay oranı %11,67 olarak gerçekleşti.

VRGYO: Doğusan Yatırım İnşaat sermayesinin %2'sine denk gelen 6.000 adet payın devir bedeli 8.600.000 TL belirlendi.

ASTOR: TEİAŞ tarafından Oto Transformator teminine ilişkin gerçekleştirilen ihale kapsamında KDV hariç toplam 948.000.000 TL bedelle sözleşme imzalandı.

NUGYO: %50 ortağı olunan NP Adi Ortaklığı tarafından geliştirilen "Urla 77 Konut Projesi" kapsamında yürütülen yüklenici seçim süreci tamamlandı. En uygun teklifin 28.164.890 dolar+KDV bedel ile Nuro İnşaat tarafından verildiği belirlendi.

ECILC: Eczacıbaşı Holding ile Arch Peninsula arasında Sanipak paylarının tamamının satışına yönelik olarak imzalanan Pay Devir Sözleşmesi çerçevesinde Rekabet Kurulu izni alındı.

SEGMN: Özbekistan' da yeni bir şirket kurulmasına ve yeni kurulacak bağlı ortaklık bünyesinde depo alanı kiralanmasına karar verildi.

DOKTA: Yatırım projelerinin finansmanında kullanılmak üzere; Euler Hermes garantisi kapsamında ve Landesbank Baden-Württemberg aracılığıyla temin edilen toplam 27.920.660 Avro tutarındaki, 10 yıl vadeli, 6 ayda bir geri ödemeli yatırım kredisine ilişkin kredi kullanım onay süreçleri tamamlandı.

ALFAS: Astronergy Europe ile İştirak Taahhüdü Sözleşmesi imzalanmış olup, söz konusu sözleşme kapsamında Astronergy Yüksek Teknoloji Enerji Sanayi ve Ticaret A.Ş. nezdinde sermaye artırımını gerçekleştirildi.

THYAO: Nisan ayında yolcu sayısı geçtiğimiz yılın aynı ayına göre %2,9 azalarak 7,2 milyon olarak gerçekleşti.

EBEBK: Nisan ayında mağazalar ve e-ticaret kanalından satılan toplam ürün adedi 9.721.442 olarak gerçekleşmişken, bu sayı Nisan 2025'te 8.255.333'tür.

PAY GERİ ALIM TABLOSU (8.5.2026)

HİSSE	ADET	FİYAT	ALINAN TOPLAM PAY	TOPLAM ALIŞ ORT.	SON FİYAT
AHGAZ	200,000	28.00	19,020,446	25.16	27.94
ENERY	200,000	9.00	87,387,201	9.81	9.01
GLYHO	1,329,600	15.49	27,956,143	9.91	15.40



BIST100 HİSSELERİ PARA GİRİŞ-ÇIKIŞ TABLOSU (10 GÜNLÜK)

BIST100 HİSSELERİ	TOPLAM	ARDIŞIK PARA GİRİŞ GÜN SAYISI	BIST100 HİSSELERİ	TOPLAM	ARDIŞIK PARA ÇIKIŞ GÜN SAYISI	BIST100 HİSSELERİ	TOPLAM	SON 10 GÜNÜN KAÇINDA PARA GİRİŞİ VAR
ASTOR	1,542,742,640	9	AKBNK	-939,523,850	1	PEKGY	1,195,409,740	10
PEKGY	1,195,409,740	10	GARAN	-489,773,430	1	TABGD	22,418,488	10
EREGL	510,530,035	0	FROTO	-479,069,853	1	ASTOR	1,542,742,640	9
TUPRS	293,868,997	0	SASA	-347,032,570	3	TOASO	137,334,134	9
KCHOL	214,104,296	6	TAVHL	-244,155,446	0	EREGL	510,530,035	8
EUPWR	160,685,990	0	ISCTR	-240,562,577	1	ULKER	145,163,487	8
ULKER	145,163,487	1	KONTR	-185,465,504	0	DOHOL	42,128,998	8
TOASO	137,334,134	3	VAKBN	-117,742,551	0	AKFYE	40,732,513	8
MGROS	131,858,200	2	EUREN	-116,075,188	2	HEKTS	40,731,307	8
EKGYO	101,578,671	3	ECILC	-92,689,113	2	ARDYZ	38,565,868	8

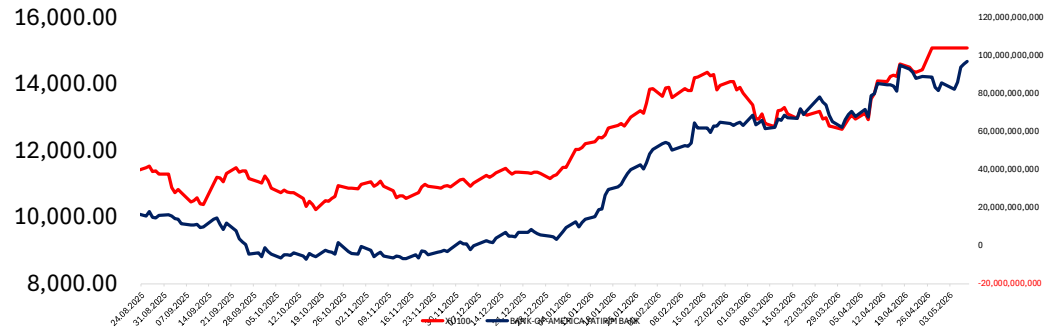
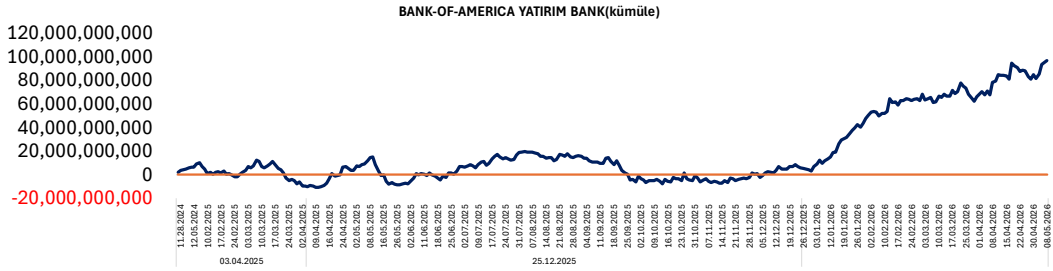
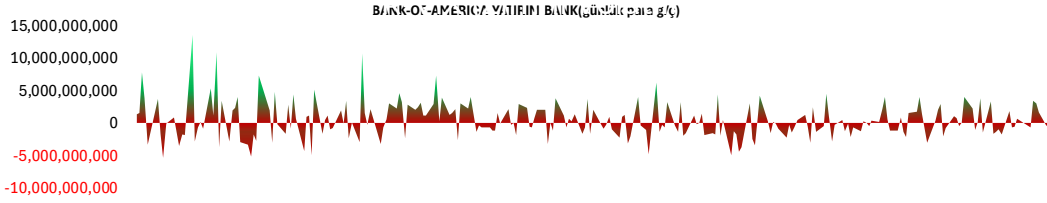
KURUM İŞLEMLERİ(10 GÜNLÜK)

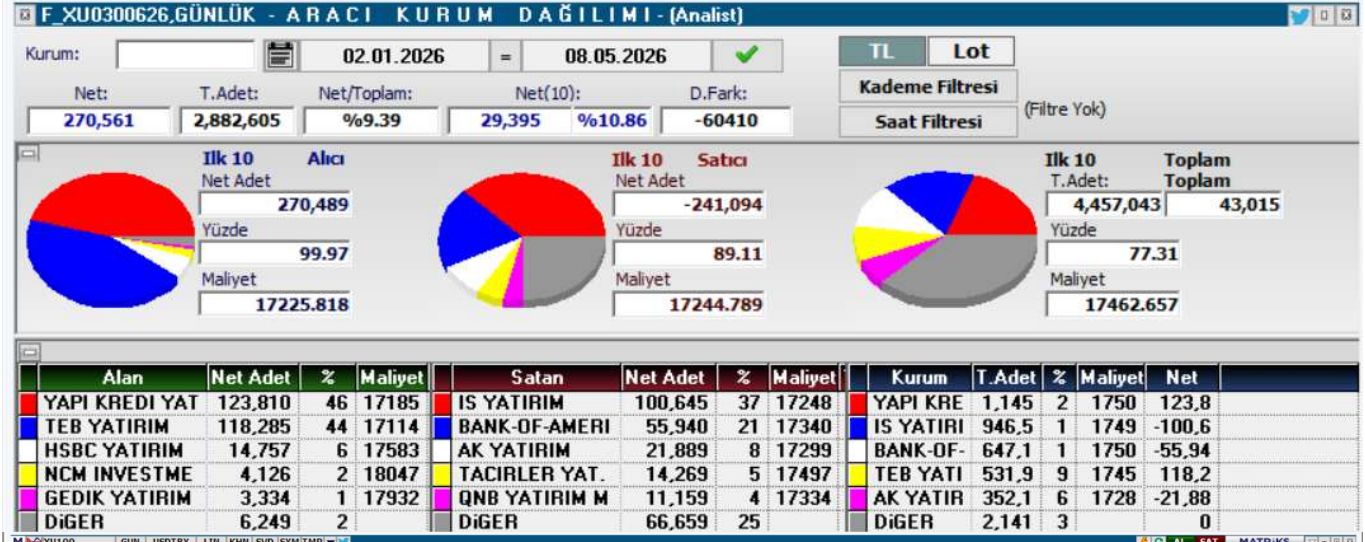
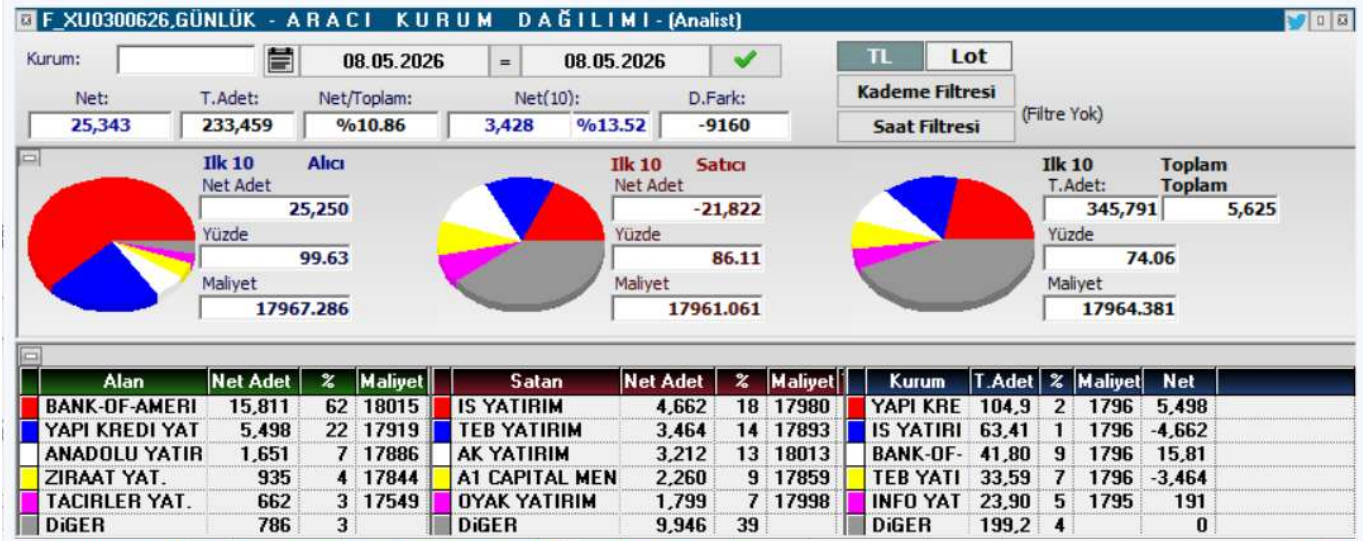
KURUMLAR (ALIŞ)	TOPLAM	ARDIŞIK PARA GİRİŞ GÜN SAYISI	KURUMLAR (SATIŞ)	TOPLAM	ARDIŞIK PARA ÇIKIŞ GÜN SAYISI	KURUMLAR (GENEL)	TOPLAM	SON GÜNE BAKMAKSIZIN
TERA YATIRIM MENKUL	23,249,893,694	10	HALK YATIRIM	-11,111,767,567	0	TERA YATIRIM MENKUL	23,249,893,694	10
BANK-OF-AMERICA YATIRIM BANK	8,979,125,571	4	AK YATIRIM	-9,676,860,468	1	BASKENT MENKUL	2,943,012,151	10
YATIRIM-FİNANSMAN MENKUL	3,446,259,154	1	GEDİK YATIRIM	-5,612,259,426	0	YATIRIM-FİNANSMAN MENKUL	3,446,259,154	8
BASKENT MENKUL	2,943,012,151	10	CAPITAL MENKUL DEĞER	-4,998,984,881	0	BIST	2,453,418,823	8
QNB YATIRIM MENKUL	2,885,178,987	0	İS YATIRIM	-3,445,399,155	0	ALNUS YATIRIM MENKUL	659,303,231	7
BIST	2,453,418,823	4	ANADOLU MENKUL DEĞERLER	-3,256,192,565	0	PAPARA MENKUL	361,436	7
DENİZ YATIRIM	2,166,877,043	2	TEB YATIRIM	-2,930,896,481	1	BANK-OF-AMERICA YATIRIM BANK	8,979,125,571	6
MIDAS MENKUL	1,599,789,362	0	BULLS YATIRIM MENKUL	-2,735,412,207	1	DENİZ YATIRIM	2,166,877,043	6
YAPI KREDİ YAT.	1,346,111,057	0	GARANTİ BBVA	-1,771,174,198	0	MIDAS MENKUL	1,599,789,362	6
ALNUS YATIRIM MENKUL	659,303,231	1	INFO YATIRIM MENKUL	-1,690,742,375	1	ANADOLU YATIRIM	103,126,469	6



ORTALAMALARINI KIRANLAR

5 GÜNLÜK (BASİT) ORTALAMASINI YUKARI KIRANLAR	10 GÜNLÜK (BASİT) ORTALAMASINI YUKARI KIRANLAR	22 GÜNLÜK (BASİT) ORTALAMASINI YUKARI KIRANLAR	50 GÜNLÜK (BASİT) ORTALAMASINI YUKARI KIRANLAR	5 GÜNLÜK ORTALAMASI 10 GÜNLÜK ORTALAMASINI YUKARI KIRANLAR	5 GÜNLÜK ORTALAMASI 22 GÜNLÜK ORTALAMASINI YUKARI KIRANLAR
LMKDC	ENERY	-	-	ENERY	EKGYO
OBAMS	TRMET	-	-	PGSUS	REEDR
PETKM	PETKM	-	-	QUAGR	-
ENJSA	KONTR	-	-	REEDR	-
KTLEV	AKFYE	-	-	YKBNK	-
-	-	-	-	SAHOL	-
-	-	-	-	TKNSA	-
-	-	-	-	SASA	-
-	-	-	-	ECILC	-
-	-	-	-	TSKB	-







KOD	ŞİRKET ADI	PAZAR	BAŞLANGIÇ	BİTİŞ	BRÜT TAKAS	KREDİLİ ALIM	AÇIĞA SATIŞ	İNTERNET EMİR
DAGI	Dagi Giyim	Ana Pazar	08.05.2026	05.06.2026	HAYIR	EVET	EVET	HAYIR
DMRGD	DMR Unlu Mamuller	Ana Pazar	08.05.2026	05.06.2026	HAYIR	EVET	EVET	HAYIR
ENSRI	Ensari Sınai	Ana Pazar	07.05.2026	05.06.2026	HAYIR	EVET	EVET	HAYIR
AYCES	Altın Yunus	Ana Pazar	06.05.2026	05.06.2026	HAYIR	EVET	EVET	HAYIR
SEYKM	Seyitler Kimya	Alt Pazar	06.05.2026	05.06.2026	EVET	EVET	EVET	HAYIR
ICUGS	ICU Girişim Sermayesi	Ana Pazar	06.05.2026	05.06.2026	EVET	EVET	EVET	HAYIR
BIGEN	Birleşim Grup Enerji	Yıldız Pazar	06.05.2026	05.06.2026	HAYIR	EVET	EVET	HAYIR
RODRG	Rodrigo Tekstil	Alt Pazar	05.05.2026	04.06.2026	HAYIR	EVET	EVET	HAYIR
BORLS	Borlease Otomotiv	Yıldız Pazar	05.05.2026	04.06.2026	HAYIR	EVET	EVET	HAYIR
ULUSE	Ulusoy Elektrik	Ana Pazar	30.04.2026	26.05.2026	HAYIR	EVET	EVET	HAYIR
OZATD	Özata Denizcilik	Yıldız Pazar	30.04.2026	26.05.2026	HAYIR	EVET	EVET	HAYIR
GRNYO	Garanti Yatırım Ortaklığı	Alt Pazar	29.04.2026	26.05.2026	EVET	EVET	EVET	HAYIR
BIGEN	Birleşim Grup	Yıldız Pazar	29.04.2026	26.05.2026	HAYIR	EVET	EVET	HAYIR
EGPRO	Ege Profil	Yıldız Pazar	29.04.2026	26.05.2026	HAYIR	EVET	EVET	HAYIR
KARTN	Kartonsan	Ana Pazar	28.04.2026	26.05.2026	HAYIR	EVET	EVET	HAYIR
PRZMA	Prizma Pres Matbaacılık	Ana Pazar	27.04.2026	26.05.2026	EVET	EVET	EVET	HAYIR
TERA	Tera Yatırım	Ana Pazar	27.04.2026	26.05.2026	HAYIR	EVET	EVET	HAYIR
DGNMO	Doğanlar Mobilya	Ana Pazar	27.04.2026	26.05.2026	HAYIR	EVET	EVET	HAYIR
ALKLC	Altinkılıç Gıda ve Süt	Ana Pazar	27.04.2026	26.05.2026	EVET	EVET	EVET	HAYIR
ETILR	Etiler Gıda	Ana Pazar	24.04.2026	22.05.2026	HAYIR	EVET	EVET	HAYIR
KONTR	Kontrolmatik Teknoloji	Yıldız Pazar	22.04.2026	21.05.2026	HAYIR	EVET	EVET	HAYIR
IEYHO	İşıklar Enerji ve Yapı	Yıldız Pazar	22.04.2026	21.05.2026	HAYIR	EVET	EVET	HAYIR
FLAP	Flap Kongre Toplantı Hizmetleri	Alt Pazar	21.04.2026	20.05.2026	EVET	EVET	EVET	HAYIR
ARMGD	Armada Gıda	Yıldız Pazar	21.04.2026	20.05.2026	HAYIR	EVET	EVET	HAYIR
IZFAS	İzmir Firça Sanayi	Ana Pazar	21.04.2026	20.05.2026	HAYIR	EVET	EVET	HAYIR
ARZUM	Arzum Elektrikli Ev Aletleri	Ana Pazar	20.04.2026	18.05.2026	HAYIR	EVET	EVET	HAYIR
TEKTU	Tek-Art İnşaat	Ana Pazar	20.04.2026	18.05.2026	HAYIR	EVET	EVET	HAYIR
ANELE	Anel Elektrik	Ana Pazar	20.04.2026	18.05.2026	EVET	EVET	EVET	HAYIR
PSGYO	Pasifik GYO	Yıldız Pazar	20.04.2026	18.05.2026	HAYIR	EVET	EVET	HAYIR
SMRVA	Sümer Varlık Yönetim	Ana Pazar	17.04.2026	15.05.2026	HAYIR	EVET	EVET	HAYIR
NIBAS	Niğbaş Niğde Beton	Ana Pazar	16.04.2026	15.05.2026	EVET	EVET	EVET	HAYIR
DOGUB	Doğusan Boru	Alt Pazar	15.04.2026	14.05.2026	EVET	EVET	EVET	HAYIR
KAPLM	Kaplamin Ambalaj	Ana Pazar	15.04.2026	14.05.2026	HAYIR	EVET	EVET	HAYIR
BORLS	Borlease Otomotiv	Yıldız Pazar	15.04.2026	14.05.2026	HAYIR	EVET	EVET	HAYIR
KTSKR	Kütahya Şeker	Ana Pazar	15.04.2026	14.05.2026	HAYIR	EVET	EVET	HAYIR
RNPOL	Rainbow Polikarbonat	Alt Pazar	14.04.2026	13.05.2026	EVET	EVET	EVET	HAYIR
DGNMO	Doğanlar Mobilya	Ana Pazar	14.04.2026	13.05.2026	HAYIR	EVET	EVET	HAYIR
FRIGO	Friko-Pak Gıda Maddeleri	Ana Pazar	13.04.2026	12.05.2026	HAYIR	EVET	EVET	HAYIR
MOGAN	Mogan Enerji	Yıldız Pazar	13.04.2026	12.05.2026	HAYIR	EVET	EVET	HAYIR



KOD	ŞİRKET ADI	DAĞITIM TARİHİ	VERİM (%)	BRÜT TL	NET TL	TEMETTÜ TL	DAĞITIM ORANI (%)
ALGYO	Alarko GYO	12.05.2026	0,76%	0,05	0,05	101.430.000	
ASUZU	Anadolu Isuzu	12.05.2026	3,42%	2,38	2,0238	599.999.979	66%
CCOLA	Coca-Cola	12.05.2026	1,86%	1,43	1,2155	4.001.252.401	28%
OZGYO	Özderici GYO	12.05.2026	0,78%	0,02	0,0168	16.750.000	2
GIPTA	Gıpta Ofis	12.05.2026	1,83%	1,53	1,3003	201.924.994	93%
MCARD	Metropol Kurumsal Hiz.	13.05.2026	3,32%	5,4	4,5896	499.999.996	
TRCAS	Turcas Holding	13.05.2026	4,93%	2,35	1,9953	599.999.989	116%
BEYAZ	Beyaz Filo Oto Kir.	13.05.2026	0,96%	0,3	0,2558	29.999.996	23%
MGROS	Migros	13.05.2026	0,71%	4,56	3,8731	824.999.992	14%
BRKVY	Birikim Varlık	13.05.2026	0,50%	0,53	0,46	29.555.277	10%
AEFES	Anadolu Efes	13.05.2026	0,89%	0,17	0,1443	1.005.098.684	6%
EGPRO	Ege Profil	14.05.2026	1,56%	0,64	0,5459	349.999.981	33%
MTRKS	Matriks	15.05.2026	0,83%	0,2	0,1692	20.004.625	8%
KRGYO	Körfez GYO	15.05.2026	1,36%	0,04	0,0384	37.999.962	27%
SARKY	Sarkuysan	18.05.2026	1,35%	0,35	0,3	352.941.200	120%
ERBOS	Erbosan Erciyes Boru	20.05.2026	1,32%	2,7	2,295	54.000.000	
AGHOL	Anadolu Holding	20.05.2026	2,19%	0,7	0,5933	1.699.999.765	65%
PETUN	Pınar Entegre Et ve Un	20.05.2026	1,97%	0,25	0,2083	74.319.525	43%
KTLEV	Katılımevim	20.05.2026	0,08%	0,1	0,0821	199.999.881	2%
LKMNH	Lokman Hekim	20.05.2026	1,56%	0,23	0,1968	49.999.982	34%
GENTS	Gentaş Dekoratif	20.05.2026	1,95%	0,16	0,1333	117.647.025	48%
TRGYO	Torunlar GYO	21.05.2026	5,04%	5	5	5.000.000.000	64%
LIDFA	Lider Faktoring	21.05.2026	4,63%	0,16	0,1329	170.246.734	18%
GRTHO	Graintürk Holding	22.05.2026	0,18%	0,45	0,3817	56.133.900	4%

YABANCI
TAKAS ORANI
(HAFTALIK)

ARTAN	Değişim (puan)	Nihai Oran (%)	AZALAN	Değişim (puan)	Nihai Oran (%)
GUNDG	4,97	%5,57	BINBN	-4,59	%52,28
FROTO	3,06	%38,09	IHAAS	-3,88	%42,74
TRALT	2,93	%28,23	OZATD	-3,21	%1,74
YAPRK	2,70	%3,41	ZGYO	-2,99	%0,02
SASA	2,44	%13,85	MANAS	-2,44	%0,28
ASTOR	2,40	%49,96	DITAS	-2,26	%0,32
OTTO	2,16	%2,91	ONRYT	-2,04	%0,88
ADESE	1,96	%11,94	KFEIN	-1,75	%0,19
THYAO	1,82	%23,36	VBTYZ	-1,70	%0,01
SEKUR	1,76	%1,76	TURGG	-1,45	%0,46

YATIRIM
FONLARI
TAKAS
ORANI
(HAFTALIK)

ARTAN	Değişim (puan)	Nihai Oran (%)	AZALAN	Değişim (puan)	Nihai Oran (%)
CGCAM	3,42	%17,69	DSTKF	-4,96	%77,90
BIGEN	2,08	%2,35	DAPGM	-4,16	%8,67
EDATA	1,88	%16,58	MEYSU	-4,12	%0,51
GLCVY	1,80	%12,67	AYCES	-2,46	%0,63
TMPOL	1,80	%53,45	TATEN	-2,33	%28,27
TERA	1,56	%38,55	TEHOL	-2,33	%15,34
AKCNS	1,34	%12,76	KOTON	-2,08	%10,37
KRDMD	1,25	%12,93	ESEN	-2,05	%1,38
RTALB	1,21	%3,72	PEKGY	-1,81	%25,16
TRHOL	1,09	%40,20	GRTHO	-1,68	%44,10

EMEKLİLİK
FONLARI
TAKAS
ORANI
(HAFTALIK)

ARTAN	Değişim (puan)	Nihai Oran (%)	AZALAN	Değişim (puan)	Nihai Oran (%)
TTKOM	0,75	%10,93	GLRMK	-3,48	%17,22
GWIND	0,65	%11,96	BIGCH	-1,00	%16,78
KRDMD	0,63	%29,50	TABGD	-0,89	%14,54
BALSU	0,55	%11,19	BIOEN	-0,85	%20,52
LMKDC	0,51	%19,33	TOASO	-0,84	%16,25
GUBRF	0,46	%20,63	FROTO	-0,76	%7,75
KLYPV	0,46	%1,19	MPARK	-0,70	%22,61
HTTBT	0,41	%18,38	TRALT	-0,53	%4,77
ARASE	0,36	%21,60	TAVHL	-0,51	%5,92
ATAKP	0,35	%10,19	ESCOM	-0,45	%20,28



YABANCI TAKAS ORANI = 34,85 (+%0,19)

YABANCIYAR EN FAZLA TAKAS ORANINA SAHİP OLDUĞU HİSSELER

RAYSG	%85,58
MNDTR	%82,74
CCOLA	%76,11
ENKAI	%68,59
ASTOR	%66,91
AGESA	%60,63
RYSAS	%58,23
BINBN	%57,86
ASELS	%57,52
TAVHL	%58,23
RGYAS	%53,09
AKBNK	%51,77
GOODY	%49,32
BIMAS	%45,19
TTKOM	%44,58
KCHOL	%43,65
TABGD	%43,46
MPARK	%43,19
RYGYO	%41,89
AEFES	%40,42



ŞİRKET ADI	TAVSİYE	HEDEF FİYAT	POTANSİYEL
Galata Wind Enerji	AL	53.9	82.3%
Sinpaş GMYO	AL	10.51	174.4%
Pegasus	AL	364.7	95.3%
Hitit Bilgisayar	AL	63.4	45.4%
Teknosa İç ve Dış Ticaret	AL	45.14	97.6%
İndeks Bilgisayar	AL	20.58	77.3%
Türk Hava Yolları	AL	498.5	60.3%
Mavi Giyim	AL	69.2	53.8%
Anadolu Hayat Emek.	AL	181.78	56.3%
IC Enterra Yen. Enerji	AL	18.7	64.0%
Avrupakent GMYO	AL	93.31	46.1%
Doğuş Otomotiv	AL	291	56.5%
Ford Otosan	AL	187	91.8%
Yataş	AL	66.8	36.5%
Emlak Konut GMYO	AL	35.05	59.3%
Rönesans Gayrimenkul Yat.	AL	226.45	19.1%
Logo Yazılım	AL	252.88	55.2%
Martı GMYO	AL	4.2	107.9%
T.S.K.B.	AL	20.14	62.6%
Vakıf GMYO	AL	4.05	40.1%
Turkcell	AL	160.7	33.9%
Ebebek Mağazacılık	AL	136	76.6%
İş Yatırım Menkul Değerler A.Ş.	AL	63.17	48.9%
Halk GMYO	AL	5.89	-3.8%
Anadolu Sigorta	AL	36.02	17.2%
Bor Şeker	AL	9.04	23.7%
Torunlar GMYO	AL	109.65	3.0%
Mackolik İnternet Hizmetleri	AL	64.21	44.3%
Afyon Çimento	AL	19.64	43.3%
Albaraka Türk	AL	11.97	33.7%
Garanti Bankası	AL	201.34	46.6%
Migros Ticaret	AL	848	23.3%
Enka İnşaat	AL	113.96	2.4%
Türk Telekom	AL	82.1	24.2%
T. Halk Bankası	AL	50.96	28.2%
Özak GMYO	AL	20.35	52.8%
İş Fin.Kir.	AL	26.44	31.0%
Yapı ve Kredi Bankası	AL	49.9	27.0%
Gelecek Varlık Yönetimi	AL	103.88	63.3%
AGESA Hayat Emeklilik	AL	269.79	8.8%
Çimsa	AL	64.4	10.4%
Oyak Çimento	AL	31.85	34.6%



ŞİRKET	AÇIÇA SATIŞ HACMI	AÇIÇA SATIŞ ADEDİ	AÇIÇA SATIŞ/İŞLEM HACMI (%)	AÇIÇA SATIŞ AOF	KAPANIŞ FİYATI	GÜNLÜK DEĞİŞİM
AEFES	207,047,087	12,419,486	29.6%	16.671	18.70	-0.79%
AKBNK	1,477,153,551	20,919,520	15.4%	70.611	78.45	1.33%
ALARK	218,162,853	2,179,614	43.3%	100.092	98.70	-0.10%
ARCLK	43,383,054	402,312	14.5%	107.834	111.40	-2.73%
ASELS	2,242,644,559	11,023,778	14.5%	203.437	333.00	-0.48%
ASTOR	556,577,283	5,076,595	9.6%	109.636	167.00	0.99%
BIMAS	867,453,619	1,566,662	21.7%	553.695	659.50	0.22%
BRSAN	53,682,221	107,023	4.9%	501.595	522.50	1.21%
CCOLA	50,988,910	849,828	9.9%	59.999	68.90	0.13%
CIMSA	66,913,924	1,385,827	15.7%	48.284	47.50	-0.28%
DOAS	51,639,699	274,957	12.3%	187.81	192.60	-1.54%
DOHOL	51,548,588	2,932,486	11.4%	17.578	19.88	0.47%
DSTKF	62,254,618	115,941	2.6%	536.951	1,610.00	6.06%
EKGYO	376,583,111	18,464,770	19.2%	20.395	21.60	-0.32%
ENKAI	129,197,968	1,617,334	13.8%	79.883	93.05	0.00%
EREGL	760,297,570	30,835,000	18.3%	24.657	28.86	1.59%
FROTO	203,773,570	2,099,161	12.9%	97.074	107.80	-0.83%
GARAN	924,099,125	6,612,711	20.4%	139.746	138.60	0.69%
GUBRF	112,499,176	341,272	9.8%	329.647	497.75	1.58%
HALKB	251,882,364	7,180,637	7.9%	35.078	42.44	-1.29%
HEKTS	31,998,013	10,170,333	8.5%	3.146	2.91	-2.46%
ISCTR	2,111,362,059	152,671,824	23.0%	13.829	14.80	-0.64%
KCHOL	1,013,788,883	5,787,816	22.4%	175.159	190.10	-2.87%
KONTR	167,983,128	12,466,379	45.5%	13.475	8.58	-1.50%
KRDMD	274,566,075	9,672,111	21.2%	28.387	30.06	1.43%
KUYAS	75,519,022	1,309,521	8.6%	57.669	71.25	1.32%
MAVI	25,618,512	625,478	8.3%	40.958	42.32	-3.96%
MGROS	240,437,993	437,967	15.4%	548.987	621.00	0.00%
MIATK	50,628,659	1,327,348	10.8%	38.143	35.88	-2.40%
OYAKC	106,716,883	4,345,950	33.8%	24.555	23.58	-0.78%
PETKM	149,092,858	8,765,158	5.2%	17.01	18.67	-0.17%
PGSUS	575,127,129	2,781,262	16.0%	206.786	181.80	-1.77%
SAHOL	630,203,502	7,345,338	14.5%	85.796	93.80	0.00%
SASA	304,259,415	106,643,772	10.3%	2.853	2.29	-1.23%
SISE	228,745,861	5,789,453	12.8%	39.511	41.22	-1.53%
SOKM	45,136,426	887,697	15.3%	50.847	61.05	2.49%
TAVHL	188,567,970	622,272	21.4%	303.031	305.75	-2.36%
TCELL	527,362,665	5,166,264	20.2%	102.078	111.00	-1.30%
THYAO	2,401,312,760	8,797,153	17.9%	272.965	287.75	-2.30%
TKFEN	84,974,803	1,184,299	27.8%	71.751	68.85	-2.01%
TOASO	188,738,194	767,979	11.5%	245.76	290.00	-0.90%
TRALT	1,575,506,617	40,773,511	34.4%	38.64	51.85	-0.33%
TRMET	109,180,870	1,070,051	18.9%	102.033	148.90	-1.58%
TSKB	39,255,835	3,049,796	14.6%	12.872	11.99	-1.67%
TTKOM	242,113,663	4,337,263	22.7%	55.822	62.45	-0.64%
TUPRS	1,282,682,955	6,777,259	13.9%	189.263	231.00	-2.20%
ULKER	157,924,220	1,419,914	31.5%	111.221	118.80	-0.92%
VAKBN	172,288,747	5,797,093	10.2%	29.72	35.36	1.00%
VESTL	22,892,101	738,892	4.4%	30.982	27.76	-2.10%
YKBNK	1,154,077,698	31,772,650	16.8%	36.323	36.82	-0.37%
XU050	22,885,846,366	569,706,717	16.5%	-	11,605.76	-0.34%
XU100	22,885,846,366	569,706,717	14.2%	-	12,943.19	-0.08%



YASAL UYARI

Burada yer alan bilgiler Marbaş Menkul Değerler tarafından bilgilendirme amacıyla hazırlanmıştır. Yatırım sinyal, bilgi, yorum ve tavsiyeleri yatırım danışmanlığı kapsamında değildir. Yatırım danışmanlığı hizmeti; aracı kurumlar, portföy yönetim şirketleri, mevduat kabul etmeyen bankalar ile müşteri arasında imzalanacak yatırım danışmanlığı sözleşmesi çerçevesinde sunulmaktadır. Burada yer alan sinyal, yorum ve tavsiyeler, herhangi bir yatırım aracının alım satım önerisi ya da getiri vaadi olarak yorumlanmamalıdır. Bu görüşler mali durumunuz ile risk ve getiri tercihlerinize uygun olmayabilir ve sadece burada yer alan bilgilere ve sinyallere dayanarak yatırım kararı verilmesi beklentilerinize uygun sonuçlar doğurmayabilir. Burada yer alan sinyaller, fiyatlar, veriler ve bilgilerin tam ve doğru olduğu garanti edilemez; içerik, haber verilmeksizin değiştirilebilir. Tüm sinyal ve veriler, Marbaş Menkul Değerler tarafından güvenilir olduğuna inanılan kaynaklardan alınmıştır. Bu sinyal ve kaynakların kullanılması nedeni ile ortaya çıkabilecek hatalardan ve zararlardan Marbaş Menkul Değerler sorumlu değildir.

ARAŞTIRMA BİRİMİ

İletişim Bilgileri:

✉ iletisim@marbasmenkul.com.tr

☎ +90 (212) 286 30 00 / 331

☎ +90 (212) 286 30 50

📍 Esentepe Mah. Ecza Sk. Safter İş Hanı

📍 No:6, İç Kapı:7, Şişli/İstanbul

