

GÜNLÜK BÜLTEN



ŞİRKET HABERLERİ PARA GİRİŞ-ÇIKIŞ ORTALAMALAR AÇIĞA SATIŞ TEMETTÜ KURUMSAL TAKAS ARAŞTIRMA YABANCI TAKAS SERMAYE TABLOSU

İç tarafa dün %3,64 yükselişle 14.446 seviyesinden kapanan endekste savaş sonrası oluşan güçlü risk iştahının bankacılık ve havacılık öncülüğünde sürdüğünü görmekteyiz. Cuma günü imzalanması beklenen anlaşma ve Brent petrolün 82 dolar seviyelerine gerilemesinin yarattığı olumlu havanın bugün de korunması beklenmektedir. 14 bin üzerindeki kalıcılığın güçlenerek 14.600 direncine doğru hareketin gündemde kaldığını takip ederken, bu hafta iç tarafa majör bir makro veri gündemi bulunmamasının piyasanın küresel gelişmeler odaklı fiyatlamaya devam edeceğini düşündürmektedir. Çarşamba günü Fed faiz kararı ve savaş sonrası enflasyon değerlendirmesi küresel risk iştahı üzerinde haftanın en belirleyici gündemi olacak. Özetle, anlaşma sürecinin olumlu seyrini koruması halinde bankacılık ve havacılık öncülüğünde yükseliş eğiliminin güç kazanmaya devam edeceğini düşünmekteyiz.

ABD piyasalarında dün İran anlaşması haberinin güçlü fiyatlanmasıyla Dow Jones'un gün içi rekor seviyesine ulaştığını ve Nasdaq'ın Mart sonundan bu yana en güçlü günlük performansını sergilediğini görmekteyiz. Ancak gece saatlerinde vadeli işlemlerin yataya yakın ve sınırlı ekside seyretmesi yatırımcıların odağının anlaşmadan Çarşamba günü Fed faiz kararına kaydığını görmekteyiz. Kevin Warsh başkanlığındaki ilk toplantı olacak bu kararda faizin sabit tutulması beklenmekle birlikte savaş sonrası enflasyon görünümü ve faiz patikasına yönelik yönlendirmenin piyasalar açısından asıl belirleyici olacağını düşünmekteyiz. SpaceX'in halka arz sonrası iki günde %43 yükselişle piyasa değerini 2,4 trilyon dolara taşımaması ve Nvidia'nın 20 milyar dolarlık tahvil ihracı açıklamasını yapay zeka yatırım döngüsünün gücünü koruduğunun göstergesi olarak izliyoruz. Özetle, İran anlaşmasının yarattığı olumlu havanın sürmesine rağmen Çarşamba günü Fed kararı ve FOMC basın toplantısının haftanın asıl belirleyicisi olacağını düşünmekteyiz.

Asya-Pasifik piyasalarında noktası, Çin ekonomisindeki zayıflayan iç talep, Japonya ve Avustralya merkez bankalarının para politikaları ile enerji fiyatlarındaki düşüş oldu. Çin'de Mayıs ayında perakende satışların üç yıldan uzun süren ardından ilk kez gerilemesi, dünyanın ikinci büyük ekonomisinde tüketici güveninin hâlâ kırılğan olduğunu gösterirken; sanayi üretiminin büyüme hızını sürdürmesi ekonomide üretim ve tüketim arasındaki dengesizliğin derinleştiğine işaret etti. Japonya Merkez Bankası'nın faiz artırımına rağmen yen üzerindeki baskının devam etmesi ve olası döviz müdahalesi beklentileri piyasalarda yakından izlenirken, Avustralya Merkez Bankası faizleri sabit tutup enflasyon risklerine karşı ilave sıkılaştırma seçeneğini masada bıraktı. Öte yandan ABD-İran arasındaki diplomatik ilerleme sonrası petrol fiyatlarının gerilemesi, enerji ithalatçısı Asya ekonomileri için enflasyon baskısını azaltabileceği beklentisiyle bölge borsalarına destek verdi; doların son günlerde zayıflaması da Asya para birimlerine bir miktar nefes aldırdı. Genel görünümde yatırımcılar Çin'den gelebilecek yeni teşvik adımlarını, Japonya'nın kur politikalarını ve enerji fiyatlarındaki düşüşün bölge ekonomilerine etkilerini fiyatlamaya devam ediyor.

Avrupa piyasalarında son işlem gününde iyimserlik hâkim olurken, ABD-İran arasında açıklanan ön anlaşmanın petrol fiyatlarını aşağı çekmesiyle STOXX 600 endeksi rekor seviyeye yükseldi. Buna karşın Avrupa Merkez Bankası yetkilileri enerji kaynaklı enflasyon baskılarının devam ettiğini ve ilave faiz artışlarının gerekebileceğini belirtti. ECB Başkanı Christine Lagarde ABD-İran anlaşmasını olumlu karşılasa da enflasyon risklerinin sürdüğünü vurgularken, ECB üyesi Peter Kazimir mevcut sıkılaştırmanın yeterli olmayabileceği mesajını verdi. IMF Başkanı Kristalina Georgieva ise küresel ekonomide belirgin bir yavaşlama görmediklerini ancak enerji ve jeopolitik risklerin yüksek kalmaya devam ettiğini söyledi.

Emtia tarafında İran anlaşmasının Cuma günü imzalanacak olması ve Hürmüz Boğazı'nın açılma sürecinin başlamasıyla Brent petrolün 82 dolar seviyelerine gerileyerek savaş öncesi seviyelere yaklaştığını görmekteyiz. Altında ise barış sürecinin somutlaşmasıyla savaş dönemi boyunca yaşanan sert değer kaybının ardından dengelenme arayışının sürdüğünü takip ediyoruz.

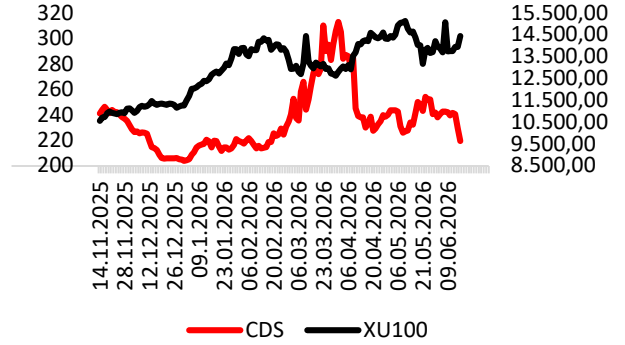
Ekonomik takvimde;

İç tarafa Perakende Satışlar verisini takip edeceğiz.

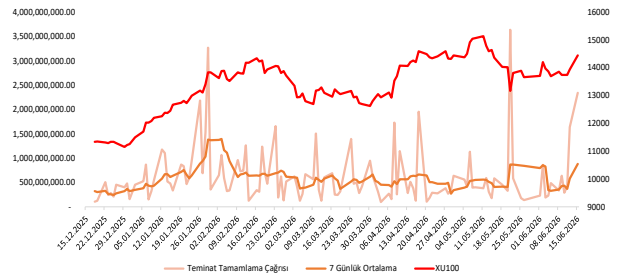
Küresel tarafa ise ABD'de İnşaat İzinlerini takip edeceğiz.

GÜNE BAŞLARKEN KÜRESEL PİYASALAR			
	BIST100 KAPANIŞ SAATI 18.00	SON DEĞER Saat 08.20	DEĞİŞİM
ABD VADELİLERİ			
FDJI	51884	51786	-0.19%
FSPX	7557	7560	0.05%
ASYA PİYASALARI			
NIKEI -NIKK-	69318	69583	0.38%
HANG SENG	24843	24547	-1.19%
SHANGHAI	4096	4099	0.06%
KOSPI	8546	8725	2.09%
SENSEX	76263	76693	0.56%
EMTİA VE PARA PİYASALARI			
USTBOND10Y	4.4600	4.4800	0.45%
EURUSD	1.1605	1.1579	-0.22%
BRENT	82.64	82.10	-0.65%
XAUUSD"ONS/ALTIN"	4358	4327	-0.70%
DOLAR/TL	46.28	46.30	0.04%
ENDEKS 30 SÖZLEŞMESİ			
F_XU0300626	16734.00	16759.00	0.15%

X30YVADE değişimi endeks kapanış saati olan 18.10 ile gece seansı arasındaki değişimi vermektedir



CDS: 219,5 Kaynak: LSEG



EKONOMİK TAKVİM

Saat	Ülke	Dönem	Veri	Beklenti	Önceki
06:00	Japonya		Faiz Oranı Kararı	%1,00	%0,75
07:30	Avustralya		Faiz Oranı Kararı	%4,35	%4,35
10:00	Türkiye	Nisan	Perakende Satışlar	%2,60	
15:30	ABD	Mayıs	İnşaat İzinleri	1,420M	1,423M



SMRVA: Türkiye Finans Katılım Bankası'nın gerçekleştirdiği tahsili gecikmiş alacak ihalesinde; 346.843.148 TL anapara büyüklüğündeki portföyün ihalesi en yüksek teklif verilerek kazanıldı.

ADGYO: QNB Finansbank tarafından, İzmir'de bulunan arsa üzerine derecede tesis edilen 1.000.000.000 TL tutarındaki ipotek, kullanılan kredilerin tamamı kapatıldığından kaldırıldı.

GLYHO: %100 bağlı ortaklık Arduş Gayrimenkul Yatırımları, Denizli'deki arazisi üzerinde geliştirmekte olduğu konut projesi kapsamında Arsa Payı Karşılığı İnşaat Yapım Sözleşmesi imzaladı. İnşaat tamamlandığında Arduş'a toplam 48 adet bağımsız bölüm kalması öngörülmüyor.

DAPGM: Şirket hesaplarına 102.934.000 TL tutarındaki nakit, sermaye avansı olarak aktarıldı.

ALGYO: Şirket %200 oranında bedelli sermaye artırımını kararı aldı.

ULUSE: Rekabet Kurulu tarafından şirkete verilen 19.272.557 TL tutarındaki idari para cezası indirimli 14.454.418 TL olarak ödenmiş olup, karar ve idari para cezasının iptali için Ankara İdare Mahkemesi'nde dava açıldı.

ALKLC: Irak pazarındaki satış ve dağıtım faaliyetlerinin geliştirilmesi amacıyla Irak merkezli bir firma ile iş birliği anlaşması imzalandı.

THYAO: İmkanlar ve pazar koşullarına bağlı olarak Peru'nun başkenti Lima'ya tarifeli sefer başlatılmasına karar verildi.

IZINV: Bağlı ortaklık İz Girişim ve Teknoloji Yatırımları'nın Hızlı Çiçek İnternet Hizmetleri'nde olan alacağının paya dönüştürülmesine karar verildi. Şirket sermayesinin %25'ine tekabül eden payların edinilmesi amacıyla, toplam 40.000.000 TL tutarında sermaye artırımına nakden iştirak edilmesi hususunda taraflar arasında bağlayıcı mutabakata varıldı.

PASEU: Şirket ve grup şirketi Pasifik Terminal ve Liman İşletmeleri ile oluşturulan ortak girişimin Tekirdağ Çeşmeli Limanı'na ilişkin özelleştirme ihalesi için en yüksek ikinci teklifi verdiği duyuruldu.

PAY GERİ ALIM TABLOSU (15.6.2026)

HİSSE	ADET	FİYAT	ALINAN TOPLAM PAY	TOPLAM ALIŞ ORT.	SON FİYAT
AHGZ	70.000	33,14	23.266.996	26,30	32,90
ENERY	500.000	9,38	90.837.201	9,77	9,29
LIDER	26.852	103,90	1.000.000	66,67	103,70
LOGO	69.000	143,63	505.679	139,34	142,70



BIST100 HİSSELERİ PARA GİRİŞ-ÇIKIŞ TABLOSU (10 GÜNLÜK)

BIST100 HİSSELERİ	TOPLAM	ARDIŞIK PARA GİRİŞ GÜN SAYISI	BIST100 HİSSELERİ	TOPLAM	ARDIŞIK PARA ÇIKIŞ GÜN SAYISI	BIST100 HİSSELERİ	TOPLAM	SON 10 GÜNÜN KAÇINDA PARA GİRİŞİ VAR
THYAO	1.161.305.923	2	ASTOR	-626.382.540	0	ALARK	169.649.121	10
AKBNK	817.118.010	3	ASELS	-606.283.614	0	BRSAN	220.772.830	9
YKBNK	607.056.440	3	TUPRS	-355.835.850	2	PEKGY	181.537.186	9
SAHOL	422.948.412	6	PETKM	-311.131.891	5	SKBNK	84.073.373	9
KCHOL	356.004.380	2	MIATK	-168.824.193	0	ISGYO	2.367.948	9
ISCTR	304.129.820	2	HEKTS	-127.365.181	0	THYAO	1.161.305.923	8
EREGL	290.008.532	0	ULKER	-110.329.179	6	SAHOL	422.948.412	8
GESAN	286.469.038	0	GUBRF	-91.850.185	0	EREGL	290.008.532	8
TCELL	270.529.030	4	ENKAI	-90.334.733	0	GESAN	286.469.038	8
FROTO	252.477.350	1	TKFEN	-67.209.785	1	YEOTK	116.701.100	8

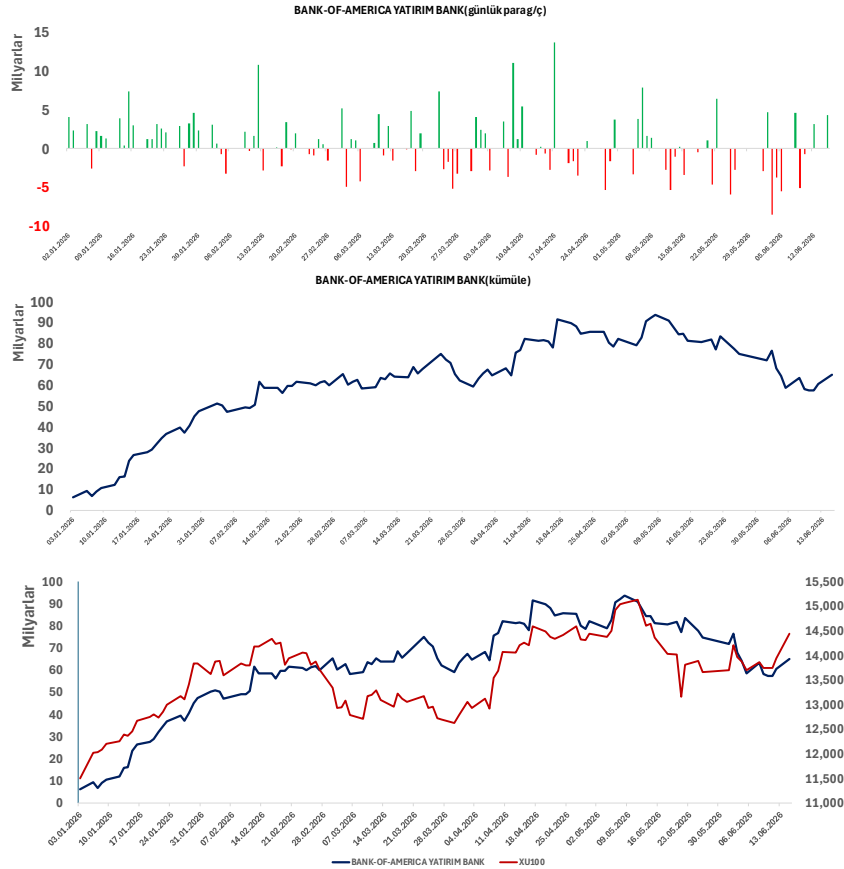
KURUM İŞLEMLERİ(10 GÜNLÜK)

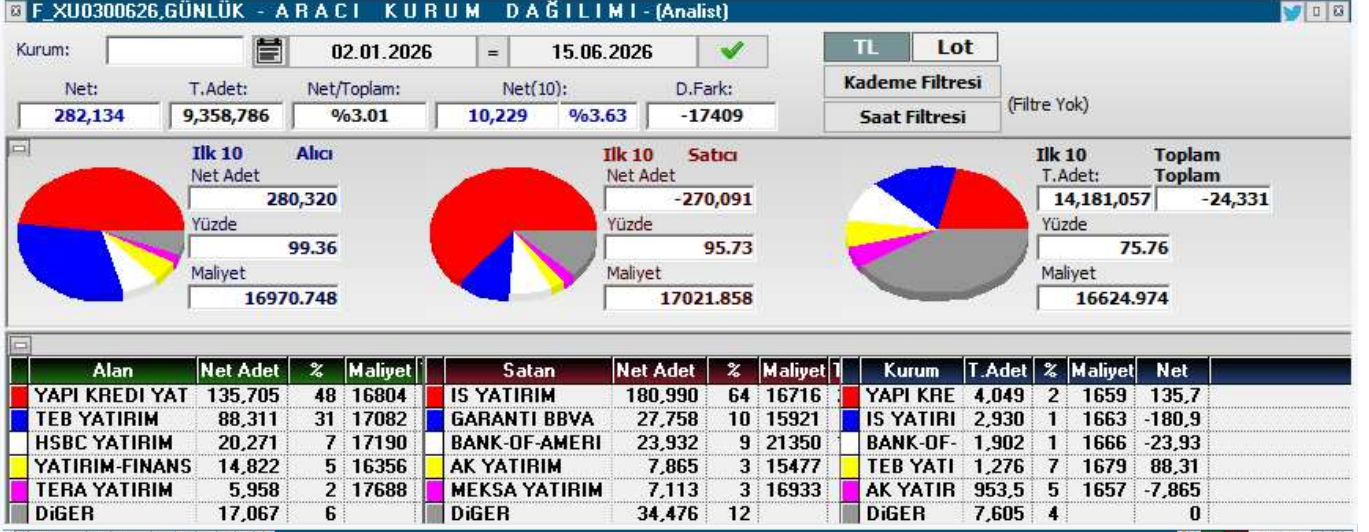
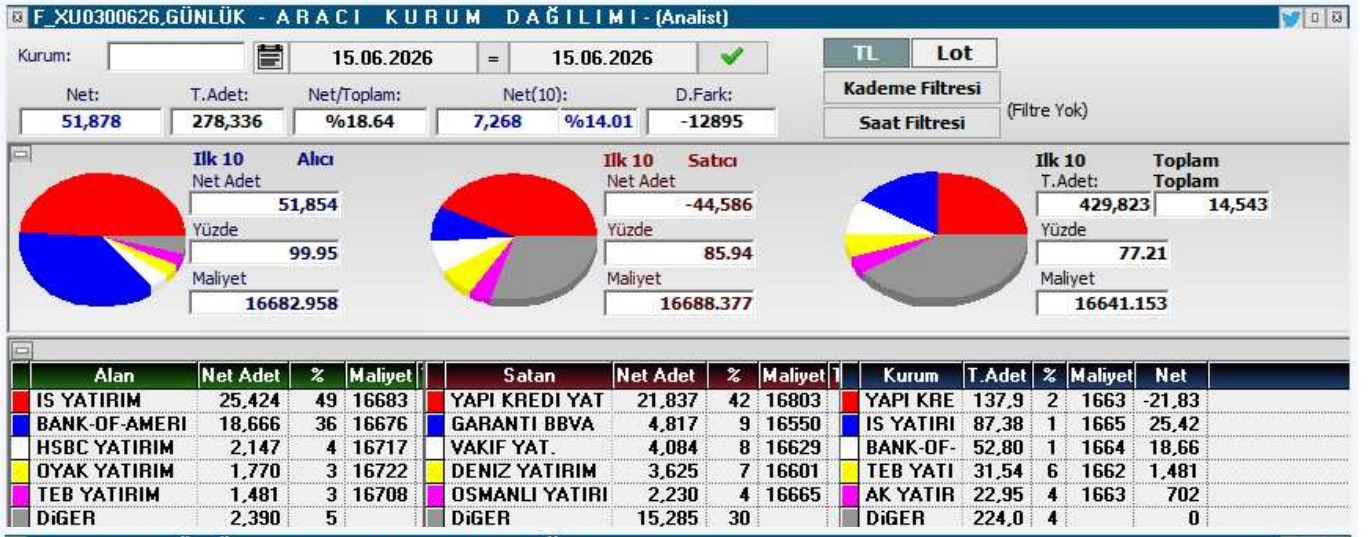
KURUMLAR (ALİŞ)	TOPLAM	ARDIŞIK PARA GİRİŞ GÜN SAYISI	KURUMLAR (SATIŞ)	TOPLAM	ARDIŞIK PARA ÇIKIŞ GÜN SAYISI	KURUMLAR (GENEL)	TOPLAM	SON GÜNE BAKMAKSIZIN
TERA YATIRIM MENKUL	21.615.766.190	10	IS YATIRIM	-8.851.044.790	6	TERA YATIRIM MENKUL	21.615.766.190	10
YAPI KREDİ YAT.	8.467.354.343	3	BANK-OF-AMERICA YATIRIM MENKUL	-6.979.252.402	0	BASKENT MENKUL	822.625.988	10
HSBC YATIRIM	7.515.273.092	0	INFO YATIRIM MENKUL	-6.646.436.854	8	HSBC YATIRIM	7.515.273.092	9
YATIRIM-FİNANSMAN MENKUL	4.906.274.796	0	TEB YATIRIM	-4.246.888.814	6	YAPI KREDİ YAT.	8.467.354.343	7
AK YATIRIM	2.762.405.330	2	GEDİK YATIRIM	-3.946.367.354	2	YATIRIM-FİNANSMAN MENKUL	4.906.274.796	7
ALNUS YATIRIM MENKUL	1.747.077.601	0	QNB YATIRIM MENKUL	-3.650.825.210	1	ALNUS YATIRIM MENKUL	1.747.077.601	7
MIDAS MENKUL	1.409.274.160	0	TACIRLER YAT.	-3.413.412.561	4	BIST	532.715.875	7
ZIRAAT YAT.	1.274.013.027	0	BULLS YATIRIM MENKUL	-3.410.592.617	2	PHILLIPCAPITAL MENKUL	401.200.235	7
GARANTI BBVA	854.212.693	0	UNLU MENKUL DEĞERLER	-2.524.403.652	3	ANADOLU YATIRIM	1.101.157	7
BASKENT MENKUL	822.625.988	10	CAPITAL MENKUL DEĞERLER	-2.325.726.588	2	METRO MENKUL	642.942	7



ORTALAMALARINI YUKARI YÖNDE KIRANLAR "BIST100"

5 GÜNLÜK (BASİT) ORTALAMASI YUKARI KIRANLAR	10 GÜNLÜK (BASİT) ORTALAMASI YUKARI KIRANLAR	22 GÜNLÜK (BASİT) ORTALAMASI YUKARI KIRANLAR	50 GÜNLÜK (BASİT) ORTALAMASI YUKARI KIRANLAR	5 GÜNLÜK ORTALAMASI 10 GÜNLÜK ORTALAMASINI YUKARI KIRANLAR	10 GÜNLÜK ORTALAMASI 22 GÜNLÜK ORTALAMASINI YUKARI KIRANLAR
BSOKE	ARCLK	TURSG	AKSEN	HALKB	GARAN
GENIL	ASELS	SISE	REEDR	ENERY	YKBNK
BTCIM	GUBRF	BIMAS	SAHOL	PGSUS	BRYAT
GLRMK	ULKER	FROTO	THYAO	ANSGR	ISCTR
GRSEL	CIMSA	CWENE	VAKBN	TAVHL	TSKB
ECILC	ODAS	AGHOL	TCELL	-	AKSA
PSGYO	BALSU	BALSU	PAHOL	-	SAHOL
GSRAY	DOHOL	SOKM	ENERY	-	TAVHL
GUBRF	HALKB	AKSEN	CWENE	-	PSGYO
HALKB	GENIL	TRALT	ISCTR	-	THYAO







KOD	ŞİRKET ADI	PAZAR	BAŞLANGIÇ	BİTİŞ	BRÜT TAKAS	KREDİLİ ALIM	AÇIĞA SATIŞ	İNTERNET EMİR
AVHOL	Avrupa Yatırım Holding	Ana Pazar	16.06.2026	14.07.2026	HAYIR	EVET	EVET	HAYIR
TERA	Tera Yatırım	Ana Pazar	16.06.2026	14.07.2026	HAYIR	EVET	EVET	HAYIR
CELHA	Çelik Halat ve Tel	Ana Pazar	15.06.2026	14.07.2026	HAYIR	EVET	EVET	HAYIR
RYSAS	Reysaş Taşımacılık	Yıldız Pazar	15.06.2026	14.07.2026	HAYIR	EVET	EVET	HAYIR
ONRYT	Onur Yüksek Tek.	Ana Pazar	15.06.2026	14.07.2026	HAYIR	EVET	EVET	HAYIR
DAPGM	Dap Gayrimenkul Geliştirme	Yıldız Pazar	12.06.2026	10.07.2026	HAYIR	EVET	EVET	HAYIR
MAGEN	Margün Enerji	Yıldız Pazar	11.06.2026	10.07.2026	HAYIR	EVET	EVET	HAYIR
BIGEN	Birleşim Grup Enerji	Yıldız Pazar	10.06.2026	09.07.2026	EVET	EVET	EVET	HAYIR
IDGYO	İdealist GYO	Alt Pazar	10.06.2026	09.07.2026	EVET	EVET	EVET	HAYIR
ISKPL	Işık Plastik	Yıldız Pazar	10.06.2026	09.07.2026	HAYIR	EVET	EVET	HAYIR
EMPAE	Empa Elektronik	Ana Pazar	09.06.2026	08.07.2026	EVET	EVET	EVET	HAYIR
BESTE	Best Brands	Ana Pazar	08.06.2026	07.07.2026	HAYIR	EVET	EVET	HAYIR
PRZMA	Prizma Pres Matbaacılık	Ana Pazar	05.06.2026	03.07.2026	HAYIR	EVET	EVET	HAYIR
SAMAT	Saray Matbaacılık	Alt Pazar	03.06.2026	02.07.2026	EVET	EVET	EVET	HAYIR
ANELE	Anel Elektrik	Ana Pazar	03.06.2026	02.07.2026	EVET	EVET	EVET	HAYIR
GESAN	Girişim Elektrik	Yıldız Pazar	01.06.2026	30.06.2026	HAYIR	EVET	EVET	HAYIR
ICBCT	ICBC Turkey	Ana Pazar	01.06.2026	30.06.2026	HAYIR	EVET	EVET	HAYIR
HRKET	Hareket Proje	Yıldız Pazar	01.06.2026	30.06.2026	HAYIR	EVET	EVET	HAYIR
OZATD	Özata Denizcilik	Yıldız Pazar	18.05.2026	17.06.2026	EVET	EVET	EVET	HAYIR
EFOR	Efor Yatırım	Yıldız Pazar	18.05.2026	17.06.2026	HAYIR	EVET	EVET	HAYIR



KOD	ŞİRKET ADI	DAĞITIM TARİHİ	VERİM (%)	BRÜT TL	NET TL	TEMETTÜ TL	DAĞITIM ORANI (%)
BIMAS	Bim Birleşik Mağazalar	17.06.2026	0,54%	2	1,700	2,400,000,000	13%
EMPAE	Empa Elektronik	18.06.2026	0,14%	0,1	0,085	17,000,000	20%
ULKER	Ülker Bisküvi	19.06.2026	4,95%	5,73	4,873	2,116,999,983	42%
MHRGY	MHR Gyo	22.06.2026	1,49%	0,07	0,068	84,472,964	19%
SVGYO	Savur GYO	23.06.2026	0,04%	0,01	0,008	8,339,100	
KTLEV	Katılımevim	23.06.2026	0,08%	0,1	0,821	199,999,881	2%
AHSGY	Ahes GYO	24.06.2026	0,36%	0,08	0,076	54,999,945	2%
OZKGY	Özak GYO	24.06.2026	1,61%	0,2	0,199	289,307,200	
VKGYO	Vakıf GYO	24.06.2026	3,76%	0,1	0,102	351,999,705	50%
CEMTS	Çemtaş Çelik	24.06.2026	2,86%	0,3	0,255	150,000,000	
EKGYO	Emlak Konut	24.06.2026	3,14%	0,6	0,600	2,280,000,000	37%
SRVGY	Servet GYO	25.06.2026	2,55%	0,08	0,077	249,999,750	6%
ISKPL	Işık Plastik	26.06.2026	0,00%	0	0,000	647	1%
HLGYO	Halk GYO	26.06.2026	9,47%	0,58	0,576	2,209,999,872	17%
ZRGYO	Ziraat GYO	30.06.2026	0,57%	0,09	0,093	436,271,510	6%
KIMMR	Ersan Alışveriş	30.06.2026	1,22%	0,21	0,177	49,999,992	8
EGEGY	Egeyapı Avrupa GYO	30.06.2026	1,01%	0,3	0,300	60,000,000	8
LOGO	Logo Yazılım	30.06.2026	3,33%	5,26	4,474	499,999,991	33
ISSEN	İşbir Sentetik	30.06.2026	0,46%	0,04	0,034	16,975,919	



YABANCI TAKAS ORANI = 32,93 (%0,07)

YABANCILAR EN FAZLA TAKAS ORANINA SAHİP OLDUĞU HİSSELER

RAYSG	%84,80
MNDTR	%82,40
CCOLA	%75,50
ASTOR	%63,20
RYSAS	%58,20
AGESA	%56,10
BINBN	%55,70
ASELS	%55,70
TAVHL	%52,50
RGYAS	%52,09
AKBNK	%51,77
GOODY	%49,32
BIMAS	%45,19
TTKOM	%44,58
KCHOL	%43,65
TABGD	%43,46
MPARK	%43,19
RYGYO	%41,89
AEFES	%40,42



KOD	ŞİRKET ADI	TAVSİYE	HEDEF FİYAT	POTANSİYEL
GWIND	Galata Wind Enerji	AL	53.9	100.8%
PGSUS	Pegasus	AL	364.7	101.3%
HTTBT	Hitit Bilgisayar	AL	63.4	51.8%
TKNSA	Teknosa İç ve Dış Ticaret	AL	45.14	122.4%
İNDES	İndeks Bilgisayar	AL	20.58	81.3%
THYAO	Türk Hava Yolları	AL	498.5	53.0%
KOTON	Koton Mağazacılık	AL	28.9	93.6%
MAVI	Mavi Giyim	AL	69.2	62.1%
ANHYT	Anadolu Hayat Emek.	AL	181.78	75.1%
AVPGY	Avrupakent GMYO	AL	93.31	59.8%
DOAS	Doğuş Otomotiv	AL	291	42.6%
FROTO	Ford Otosan	AL	187	107.5%
YATAS	Yataş	AL	66.8	62.7%
EKGYO	Emlak Konut GMYO	AL	35.05	68.0%
RGYAS	Rönesans Gayrimenkul Yat.	AL	226.45	11.3%
LOGO	Logo Yazılım	AL	252.88	77.2%
MARGY	Martı GMYO	AL	4.2	159.3%
TSKB	T.S.K.B.	AL	20.14	63.9%
VKGYO	Vakıf GMYO	AL	4.05	43.6%
TCELL	Turkcell	AL	160.7	39.9%
EBEBK	Ebebek Mağazacılık	AL	136	58.5%
ISMEN	İş Yatırım Menkul Değerler A.Ş.	AL	63.17	68.5%
HLGYO	Halk GMYO	AL	5.89	-9.5%
ANSGR	Anadolu Sigorta	AL	36.02	26.7%
BORSK	Bor Şeker	AL	9.04	45.3%
TRGYO	Torunlar GMYO	AL	109.65	8.1%
MACKO	Mackolik İnternet Hizmetleri	AL	64.21	61.0%
AFYON	Afyon Çimento	AL	19.64	50.4%
ALBRK	Albaraka Türk	AL	11.97	35.6%
GARAN	Garanti Bankası	AL	201.34	42.8%
MGROS	Migros Ticaret	AL	848	21.3%
ENKAI	Enka İnşaat	AL	113.96	18.6%
TTKOM	Türk Telekom	AL	82.1	26.2%
HALKB	T. Halk Bankası	AL	50.96	4.6%
OZKGY	Özak GMYO	AL	20.35	39.2%
ISFIN	İş Fin.Kir.	AL	26.44	31.2%
YKBNK	Yapı ve Kredi Bankası	AL	49.9	23.3%
GLCVY	Gelecek Varlık Yönetimi	AL	103.88	75.3%
AGESA	AGESA Hayat Emeklilik	AL	269.79	2.4%
CIMSA	Çimsa	AL	64.4	25.3%
OYAKC	Oyak Çimento	AL	31.85	44.4%



YASAL UYARI

Burada yer alan bilgiler Marbaş Menkul Değerler tarafından bilgilendirme amacıyla hazırlanmıştır. Yatırım sinyal, bilgi, yorum ve tavsiyeleri yatırım danışmanlığı kapsamında değildir. Yatırım danışmanlığı hizmeti; aracı kurumlar, portföy yönetim şirketleri, mevduat kabul etmeyen bankalar ile müşteri arasında imzalanacak yatırım danışmanlığı sözleşmesi çerçevesinde sunulmaktadır. Burada yer alan sinyal, yorum ve tavsiyeler, herhangi bir yatırım aracının alım satım önerisi ya da getiri vaadi olarak yorumlanmamalıdır. Bu görüşler mali durumunuz ile risk ve getiri tercihlerinize uygun olmayabilir ve sadece burada yer alan bilgilere ve sinyallere dayanarak yatırım kararı verilmesi beklentilerinize uygun sonuçlar doğurmayabilir. Burada yer alan sinyaller, fiyatlar, veriler ve bilgilerin tam ve doğru olduğu garanti edilemez; içerik, haber verilmeksizin değiştirilebilir. Tüm sinyal ve veriler, Marbaş Menkul Değerler tarafından güvenilir olduğuna inanılan kaynaklardan alınmıştır. Bu sinyal ve kaynakların kullanılması nedeni ile ortaya çıkabilecek hatalardan ve zararlardan Marbaş Menkul Değerler sorumlu değildir.

ARAŞTIRMA BİRİMİ

İletişim Bilgileri:

✉ iletisim@marbasmenkul.com.tr

☎ +90 (212) 286 30 00 / 331

☎ +90 (212) 286 30 50

📍 Esentepe Mah. Ecza Sk. Safter İş Hanı

📍 No:6, İç Kapı:7, Şişli/İstanbul

