

# GÜNLÜK BÜLTEN

---



## ŞİRKET HABERLERİ PARA GİRİŞ-ÇIKIŞ ORTALAMALAR AÇIĞA SATIŞ TEMETTÜ KURUMSAL TAKAS ARAŞTIRMA YABANCI TAKAS SERMAYE TABLOSU

**İç tarafta** dün %0,32 yükselişle 14.493 seviyesinden kapanan endekste 14 bin üzerindeki kalıcılığın korunmaya devam ettiğini ve teknik görünümün pozitif bölgede kaldığını görmekteyiz. CDS primlerindeki geri çekilmenin sürmesi bankacılık hisselerini desteklerken, Brent petrolün 80 doların altına gerilemesiyle havacılık tarafındaki olumlu fiyatlamaların korunduğunu takip ediyoruz. İç tarafta majör bir makro veri gündemi bulunmazken küresel taraftaki olumlu havanın iç piyasaya yansımaya devam ettiğini izliyoruz. Cuma günü İran anlaşması imza töreninin sorunsuz geçmesi halinde enerji fiyatlarındaki normalleşmenin TCMB'nin önümüzdeki dönemde faiz indirim patikasını yeniden değerlendirmesine alan açabileceğini düşünmekteyiz. Özetle, bankacılık ve havacılık öncülüğünde 14.600 direncine yönelik hareketin devam ettiğini düşünmekteyiz.

**ABD piyasalarında** dün Nasdaq'ın %1,15 gerilemesine karşın Dow'un rekor seviyeye ulaşmasıyla sektörel ayrışmanın derinleştiğini görmekteyiz. Bloomberg'in ABD-İran anlaşmasının 14 maddelik taslak metnini yayımlaması ve İran petrolüne yönelik yaptırımların kaldırılacağına açıklanmasıyla Brent petrolün 80 doların altına gerileyerek savaş başlangıcından bu yana en düşük seviyeye inmesini olumlu bir gelişme olarak değerlendirmekteyiz. Anlaşma metninde kalıcı ateşkes, ABD askerlerinin 30 günde çekilmesi, yaptırımların kaldırılması ve İran'ın nükleer silah üretmeye taahhüdü gibi kapsamlı maddelerin yer aldığını takip ediyoruz. Bugün Kevin Warsh başkanlığındaki ilk Fed faiz kararı ve FOMC basın toplantısı haftanın en kritik gündemi olarak öne çıkmaktadır. Faizde değişiklik beklenmemekle birlikte Warsh'ın savaş sonrası enflasyon görünümü ve faiz patikasına yönelik vereceği mesajların asıl belirleyici olacağını düşünmekteyiz. Özetle, anlaşma detaylarının somutlaşmasının piyasalara destek sağlamaya devam ettiğini ve bugünkü Fed kararının yönü şekillendireceğini düşünmekteyiz.

**Asya-Pasifik piyasalarında** yatırımcılar, Çin'in yuandan uluslararası kullanımını artırmaya yönelik yeni adımları ve ABD Merkez Bankası'nın yeni Başkanı Kevin Warsh'ın ilk politika toplantısı öncesindeki temkinli beklentiye takip ediyor. Çin Merkez Bankası, yabancı merkez bankaları ve egemen varlık fonlarının yuan likiditesine erişimini kolaylaştıracak yeni araçlar açıklarken, dijital yuandan sınır ötesi kullanımını genişletmek amacıyla 26 yeni finans kuruluşunu ödeme platformuna dahil etti. Öte yandan ABD'nin İran petrolüne yönelik yaptırımları kaldırabileceğine ilişkin haberlerin etkisiyle Brent petrol 80 doların altına gerileyerek enerji ithalatçısı Asya ekonomileri için enflasyon görünümünü destekledi. Piyasalarda bu gelişmelerin etkisiyle Japonya'nın Nikkei endeksi yükseliş kaydederken, Tayvan ve Güney Kore borsalarında sınırlı kayıplar görüldü. Japonya yeni ise Japonya Merkez Bankası'nın faiz artırımlarına rağmen dolar karşısında zayıf seyrini sürdürürken, carry trade işlemleri ve olası döviz müdahalelerine ilişkin beklentiler gündemde kalmaya devam etti. Ayrıca Çinli düzenleyiciler, gayrimenkul sektörü ve yerel yönetim borçlarından kaynaklanan finansal risklere karşı denetimleri sıkılaştıracaklarını açıklarken, stratejik ve yüksek teknoloji sektörlerine daha fazla finansman desteği sağlanacağını duyurdu.

**Avrupa piyasalarında** enerji fiyatlarındaki gevşemeye rağmen enflasyonun kalıcı kalabileceğine dair ECB açıklamaları yatırımcıların faiz indirimi beklentilerini sınırlarken, DAX, CAC 40 ve FTSE 100 gibi ana endekslerde sınırlı da olsa pozitif bir seyir görüldü. Brent petrolün 80 doların altına gerilemesi enerji maliyetleri açısından kısa vadeli rahatlama sağlasa da, ECB'nin "gerekirse faiz artışı devam edebilir" mesajı ve %3 civarında seyreden enflasyon, piyasaların temkinli kalmasına neden oluyor ve genel olarak Avrupa borsaları jeopolitik risklerin azalmasıyla destek bulurken para politikasındaki belirsizlik nedeniyle yön arayışını sürdürüyor.

**Emtia tarafında** anlaşma metninin yayımlanması ve İran petrolüne yönelik yaptırımların kaldırılacağına açıklanmasıyla Brent petrolün 80 doların altına gerileyerek savaş başlangıcından bu yana en düşük seviyeye indiğini görmekteyiz. Altında ise savaş döneminde yaşanan %22'lik değer kaybının ardından toparlanma arayışının sürdüğünü takip ediyoruz.

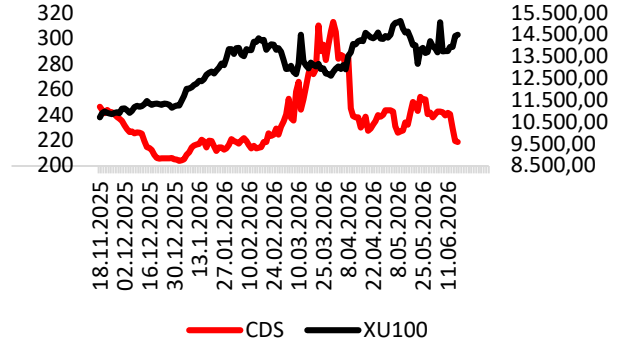
**Ekonomik takvimde;**

**İç tarafta** önemli bir veri seti bulunmamaktadır.

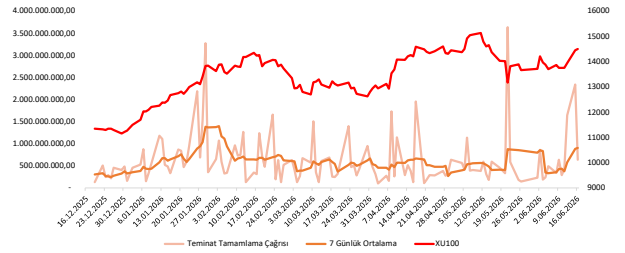
**Küresel tarafta** ise ABD'de Faiz Kararı ve ardından FED Başkanı Warsh'ın konuşmasını takip edeceğiz.

GÜNE BAŞLARKEN KÜRESEL PİYASALAR			
	BIST100 KAPANIŞ SAATİ 18.00	SON DEĞER Saat 08.20	DEĞİŞİM
ABD VADELİLERİ			
FDJI	52058	52088	0.06%
FSPX	7543	7538	-0.07%
ASYA PİYASALARI			
NIKEI -NIX-	69405	69758	0.51%
HANG SENG	24494	24404	-0.37%
SHANGHAI	4092	4085	-0.18%
KOSPI	8727	8795	0.78%
SENSEX	76693	76693	0.00%
EMTİA VE PARA PİYASALARI			
USTBOND10Y	4.4500	4.4400	-0.22%
EURUSD	1.1603	1.1612	0.08%
BRENT	79.84	78.30	-1.93%
XAUUSD"ONS/ALTIN"	4324	4324	0.00%
DOLAR/TL	46.30	46.32	0.03%
ENDEKS 90 SÖZLEŞMESİ			
F_XU0300626	16851.00	16850.00	-0.01%

X30YVADE değişimi endeks kapanış saati olan 18.10 ile gece seansı arasındaki değişimi vermektedir



CDS: 218,5 Kaynak: LSEG



## EKONOMİK TAKVİM

Saat	Ülke	Dönem	Veri	Beklenti	Önceki
09:00	İngiltere	Mayıs	TÜFE (Yıllık)	%3,00	%2,80
12:00	Euro	Mayıs	TÜFE (Yıllık)	%3,20	%3,00
15:30	ABD	Mayıs	Perakende Satışlar	%0,50	%0,50
15:30	ABD	Mayıs	Çekirdek Perakende Satışlar	%0,60	%0,70
16:30	ABD		ABD Başkanı Trump'ın Konuşması		
17:30	ABD		Enerji Bilgisi İdaresi Ham Petrol Stokları		
21:00	ABD		Faiz Oranı Kararı	%3,75	%3,75
21:00	ABD		FOMC Açıklaması		
21:00	ABD		FOMC Basın Toplantısı		



**DAPGM:** Emlak Konut GYO tarafından düzenlenen "Ümraniye Tepeüstü Arsa Satışı Karşılığı Gelir Paylaşımı İş'i" ihalesinin 2. oturumu şirket lehine sonuçlanmadı.

**MTRKS:** Bağlı ortaklık Rootech Kripto Varlık Alım Satım Platformu'nun 150.000.000 TL olan sermayesinin 250.000.000 TL'ye çıkarılmasına karar verildi.

**OZKGY:** Emlak Konut GYO tarafından düzenlenen "Ümraniye Tepeüstü Arsa Satışı Karşılığı Gelir Paylaşımı İş'i" ihalesinin 2. oturumu şirket lehine sonuçlanmadı.

**KZBGY:** Marmaris Belediyesi Encümeni'nin kararı ile verilen yıkım kararı ve 29.917,28 TL tutarındaki idari para cezasına ilişkin olarak açılan davada, Muğla 1. İdare Mahkemesi'nin davanın reddine ilişkin kararına karşı şirket tarafından yapılan istinaf başvurusu, İzmir Bölge İdare Mahkemesi 8. İdari Dava Dairesi tarafından reddedildi.

**ALARK:** Yeni kurulacak şirketlerden Almeram Enerji Dağıtım ve Perakende Satış Hizmetleri Anonim Şirketi'nin sermaye paylarının tamamı Alarko Enerji'ye ve yeni kurulacak şirketlerden Bigacem Enerji Yatırımları Anonim Şirketi'nin sermaye paylarının tamamı Cengiz Enerji'ye ait olacak.

**KONTR:** Şirket faaliyetlerini sürdürmekte olup mevcut projeler ve sözleşmeler kapsamında operasyonel çalışmalar devam etmektedir. Son dönemde yaşanan finansal ve operasyonel zorluklara rağmen şirket faaliyetlerinin sürekliliğinin sağlanması amacıyla gerekli çalışmalar yürütülmektedir.

**KONTR:** Yıldız Pazar'da işlem gören Kontrolmatik paylarının Yakın İzleme Pazarı'na alınmasına, payların işlem sırasının 17 Haziran'da kapatılmasına ve 18 Haziran'dan itibaren Yakın İzleme Pazarı'nda yeniden işleme açılmasına karar verildi.

### PAY GERİ ALIM TABLOSU (16.6.2026)

HİSSE	ADET	FİYAT	ALINAN TOPLAM PAY	TOPLAM ALIŞ ORT.	SON FİYAT
NTHOL	41.666	42,73	13.495.658	43,38	42,80



**BIST100 HİSSELERİ PARA GİRİŞ-ÇIKIŞ TABLOSU (10 GÜNLÜK)**

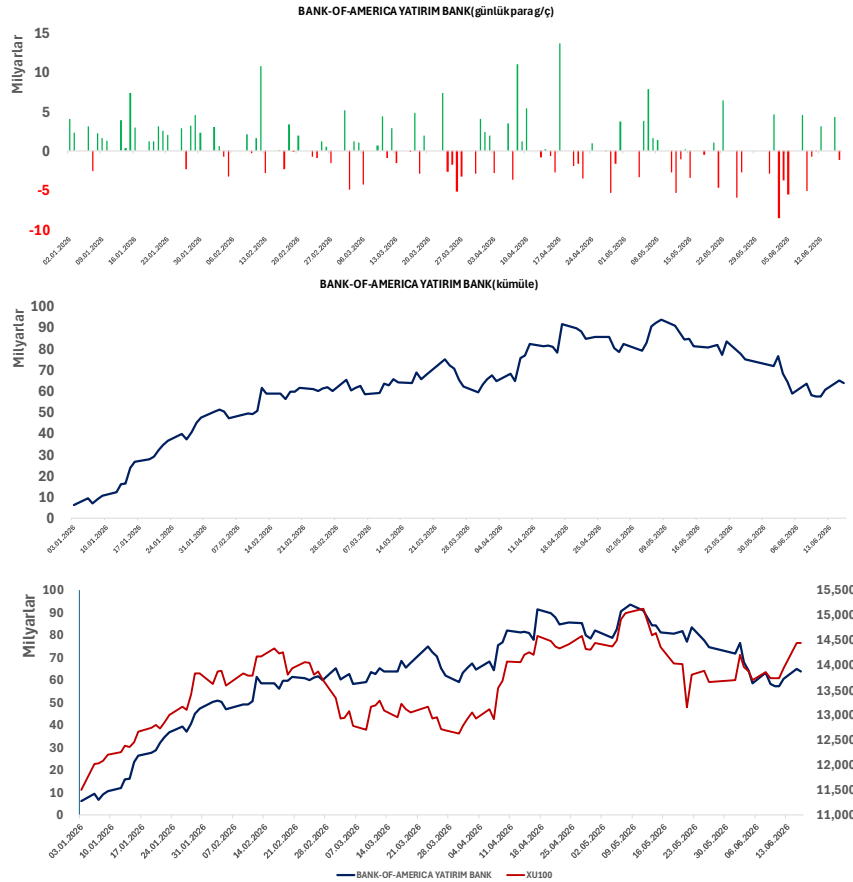
BIST100 HİSSELERİ	TOPLAM	ARDIŞIK PARA GİRİŞ GÜN SAYISI	BIST100 HİSSELERİ	TOPLAM	ARDIŞIK PARA ÇIKIŞ GÜN SAYISI	BIST100 HİSSELERİ	TOPLAM	SON 10 GÜNÜN KAÇINDA PARA GİRİŞİ VAR
AKBNK	1,071,895,410	4	ASTOR	-805,895,730	0	PEKGY	265,793,856	9
THYAO	1,033,764,283	3	TUPRS	-749,772,530	3	ALARK	136,991,257	9
YKBNK	722,815,260	4	ASELS	-685,478,414	0	AKBNK	1,071,895,410	8
ISCTR	390,020,300	3	PETKM	-317,405,761	0	THYAO	1,033,764,283	8
SAHOL	374,109,112	7	HEKTS	-148,406,200	1	SAHOL	374,109,112	8
EREGL	313,603,339	1	MIATK	-120,606,973	1	EREGL	313,603,339	8
KTLEV	311,532,712	2	ENKAI	-109,798,113	1	GESAN	264,839,158	8
SASA	307,442,590	5	ULKER	-94,550,340	7	BRSAN	154,356,650	8
FROTO	283,917,240	2	HALKB	-91,372,841	1	YEOTK	114,344,850	8
KCHOL	278,701,280	3	GUBRF	-73,379,594	0	DOAS	100,867,220	8

**KURUM İŞLEMLERİ(10 GÜNLÜK)**

KURUMLAR (ALİŞ)	TOPLAM	ARDIŞIK PARA GİRİŞ GÜN SAYISI	KURUMLAR (SATIŞ)	TOPLAM	ARDIŞIK PARA ÇIKIŞ GÜN SAYISI	KURUMLAR (GENEL)	TOPLAM	SON GÜNE BAKMAKSIZIN
TERA YATIRIM MENKUL	24.726.822.406	10	BANK-OF-AMERICA YATIRIM MENKUL	-12.738.831.507	1	TERA YATIRIM MENKUL	24.726.822.406	10
YAPI KREDİ YAT.	11.094.182.389	4	IS YATIRIM	-8.372.150.731	7	BASKENT MENKUL	821.415.060	10
HSBC YATIRIM	8.634.517.047	1	INFO YATIRIM MENKUL	-6.601.404.865	0	HSBC YATIRIM	8.634.517.047	9
AK YATIRIM	3.955.462.177	0	GEDİK YATIRIM	-4.612.498.698	3	YAPI KREDİ YAT.	11.094.182.389	7
YATIRIM-FİNANSMAN MENKUL	2.443.357.662	0	TACIRLER YAT.	-3.316.118.391	0	MIDAS MENKUL	1.865.739.675	7
MIDAS MENKUL	1.865.739.675	1	TEB YATIRIM	-3.177.402.261	7	BIST	531.504.947	7
BASKENT MENKUL	821.415.060	10	UNLU MENKUL DEGERLER	-3.065.858.852	4	PHILLIPCAPITAL MENKUL	274.708.459	7
KUVEYT-TURK YATIRIM	650.852.026	1	BULLS YATIRIM MENKUL	-2.524.481.785	0	METRO MENKUL	598.392	7
BIST	531.504.947	1	DESTEK YATIRIM MENKUL	-1.924.251.702	3	PAPARA MENKUL	194.004	7
ALNUS YATIRIM MENKUL	492.980.576	0	QNB YATIRIM MENKUL	-1.799.148.671	2	ANADOLU YATIRIM	-48.862.253	7

**ORTALAMALARINI YUKARI YÖNDE KIRANLAR "BIST100"**

5 GÜNLÜK ( BASİT ) ORTALAMASI YUKARI KIRANLAR	10 GÜNLÜK ( BASİT ) ORTALAMASI YUKARI KIRANLAR	22 GÜNLÜK ( BASİT ) ORTALAMASI YUKARI KIRANLAR	50 GÜNLÜK ( BASİT ) ORTALAMASI YUKARI KIRANLAR	5 GÜNLÜK ORTALAMASI 10 GÜNLÜK ORTALAMASINI YUKARI KIRANLAR	10 GÜNLÜK ORTALAMASI 22 GÜNLÜK ORTALAMASINI YUKARI KIRANLAR
IZENR	TRMET	YEOTK	ASELS	KRDMD	TOASO
MIATK	BFREN	ASELS	-	DOHOL	FROTO
YEOTK	KONTR	BINHO	-	VAKBN	OYAKC
KONTR	EUREN	ECICL	-	SASA	EKGYO
PETKM	IZENR	SASA	-	EKGYO	PGSUS
ECZYT	AGROT	-	-	KCHOL	ODAS
-	YEOTK	-	-	ODAS	SMRTG
-	ECILC	-	-	TOASO	TCELL
-	OBAMS	-	-	FROTO	-
-	-	-	-	AGHOL	-





## F\_XU0300626\_GÜNLÜK - ARACI KURUM DAĞILIMI - (Analist)

Kurum:		16.06.2026	=	16.06.2026	✓					
Net:	39.021	T.Adet:	267.740	Net/Toplam:	%14,57	Net(10):	2.900	%7,43	D.Fark:	-6091
TL	Lot	Kademe Filtresi		(Filtre Yok)		Saat Filtresi				



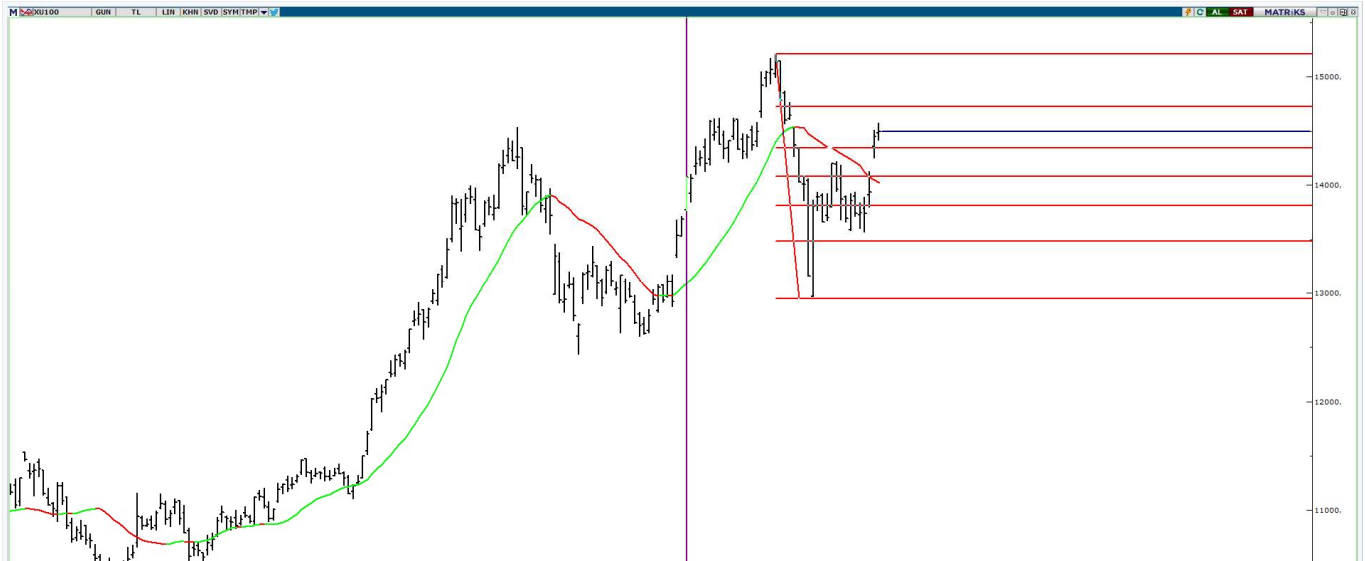
Alan	Net Adet	%	Maliyet	Satan	Net Adet	%	Maliyet	Kurum	T.Adet	%	Maliyet	Net
IS YATIRIM	27.196	70	16843	YAPI KREDI YAT	19.113	49	16858	YAPI KRE	117.5	2	1682	-19.11
GARANTI BBVA	4.772	12	16694	BANK-OF-AMERI	4.210	11	16712	IS YATIRI	94.74	1	1681	27.19
GEDİK YATIRIM	3.606	9	16873	HSBC YATIRIM	3.161	8	16777	BANK-OF-	57.96	1	1682	-4.210
ZIRAAT YAT.	735	2	16815	TEB YATIRIM	2.256	6	16785	TEB YATI	26.06	5	1681	-2.256
MEKSA YATIRIM	734	2	16787	TACIRLER YAT.	2.212	6	16754	GARANTI	25.11	5	1680	4.772
DiĞER	1.978	5		DiĞER	8.069	21		DiĞER	214.0	4		0

## F\_XU0300626\_GÜNLÜK - ARACI KURUM DAĞILIMI - (Analist)

Kurum:		02.01.2026	=	16.06.2026	✓					
Net:	258.075	T.Adet:	9.626.526	Net/Toplam:	%2,68	Net(10):	13.215	%5,12	D.Fark:	-20051
TL	Lot	Kademe Filtresi		(Filtre Yok)		Saat Filtresi				



Alan	Net Adet	%	Maliyet	Satan	Net Adet	%	Maliyet	Kurum	T.Adet	%	Maliyet	Net
YAPI KREDI YAT	116.592	45	16795	IS YATIRIM	153.794	60	16694	YAPI KRE	4.166	2	1659	116.5
TEB YATIRIM	86.055	33	17090	BANK-OF-AMERI	28.142	11	20656	IS YATIRI	3.025	1	1663	-153.7
HSBC YATIRIM	17.110	7	17266	GARANTI BBVA	22.986	9	15761	BANK-OF-	1.960	1	1667	-28.14
YATIRIM-FINANS	12.996	5	16308	TACIRLER YAT.	7.942	3	18257	TEB YATI	1.302	7	1679	86.05
GEDİK YATIRIM	7.789	3	17845	AK YATIRIM	7.627	3	15434	AK YATIR	970.3	5	1658	-7.627
DiĞER	17.533	7		DiĞER	37.584	15		DiĞER	7.827	4		0





KOD	ŞİRKET ADI	PAZAR	BAŞLANGIÇ	BİTİŞ	BRÜT TAKAS	KREDİLİ ALIM	AÇIĞA SATIŞ	İNTERNET EMİR
GENKM	Gentaş Kimya	Ana Pazar	17.06.2026	16.07.2026	HAYIR	EVET	EVET	HAYIR
SEKUR	Sekuro Plastik	Alt Pazar	17.06.2026	16.07.2026	EVET	EVET	EVET	HAYIR
SELEC	Selçuk Ecza	Yıldız Pazar	17.06.2026	16.07.2026	HAYIR	EVET	EVET	HAYIR
AVHOL	Avrupa Yatırım Holding	Ana Pazar	16.06.2026	14.07.2026	HAYIR	EVET	EVET	HAYIR
TERA	Tera Yatırım	Ana Pazar	16.06.2026	14.07.2026	HAYIR	EVET	EVET	HAYIR
CELHA	Çelik Halat ve Tel	Ana Pazar	15.06.2026	14.07.2026	HAYIR	EVET	EVET	HAYIR
RYSAS	Reysaş Taşımacılık	Yıldız Pazar	15.06.2026	14.07.2026	HAYIR	EVET	EVET	HAYIR
ONRYT	Onur Yüksek Tek.	Ana Pazar	15.06.2026	14.07.2026	HAYIR	EVET	EVET	HAYIR
DAPGM	Dap Gayrimenkul Geliştirme	Yıldız Pazar	12.06.2026	10.07.2026	HAYIR	EVET	EVET	HAYIR
MAGEN	Margün Enerji	Yıldız Pazar	11.06.2026	10.07.2026	HAYIR	EVET	EVET	HAYIR
BIGEN	Birleşim Grup Enerji	Yıldız Pazar	10.06.2026	09.07.2026	EVET	EVET	EVET	HAYIR
IDGYO	İdealist GYO	Alt Pazar	10.06.2026	09.07.2026	EVET	EVET	EVET	HAYIR
ISKPL	Işık Plastik	Yıldız Pazar	10.06.2026	09.07.2026	HAYIR	EVET	EVET	HAYIR
EMPAE	Empa Elektronik	Ana Pazar	09.06.2026	08.07.2026	EVET	EVET	EVET	HAYIR
BESTE	Best Brands	Ana Pazar	08.06.2026	07.07.2026	HAYIR	EVET	EVET	HAYIR
PRZMA	Prizma Pres Matbaacılık	Ana Pazar	05.06.2026	03.07.2026	HAYIR	EVET	EVET	HAYIR
SAMAT	Saray Matbaacılık	Alt Pazar	03.06.2026	02.07.2026	EVET	EVET	EVET	HAYIR
ANELE	Anel Elektrik	Ana Pazar	03.06.2026	02.07.2026	EVET	EVET	EVET	HAYIR
GESAN	Girişim Elektrik	Yıldız Pazar	01.06.2026	30.06.2026	HAYIR	EVET	EVET	HAYIR
ICBCT	ICBC Turkey	Ana Pazar	01.06.2026	30.06.2026	HAYIR	EVET	EVET	HAYIR
HRKET	Hareket Proje	Yıldız Pazar	01.06.2026	30.06.2026	HAYIR	EVET	EVET	HAYIR



KOD	ŞİRKET ADI	DAĞITIM TARİHİ	VERİM (%)	BRÜT TL	NET TL	TEMETTÜ TL	DAĞITIM ORANI (%)
BIMAS	Bim Birleşik Mağazalar	17.06.2026	0,54%	2	1,700	2,400,000,000	13%
EMPAE	Empa Elektronik	18.06.2026	0,14%	0,1	0,085	17,000,000	20%
ULKER	Ülker Bisküvi	19.06.2026	4,95%	5,73	4,873	2,116,999,983	42%
MHRGY	MHR Gyo	22.06.2026	1,49%	0,07	0,068	84,472,964	19%
SVGYO	Savur GYO	23.06.2026	0,04%	0,01	0,008	8,339,100	
KTLEV	Katılımevim	23.06.2026	0,08%	0,1	0,821	199,999,881	2%
AHSGY	Ahes GYO	24.06.2026	0,36%	0,08	0,076	54,999,945	2%
OZKGY	Özak GYO	24.06.2026	1,61%	0,2	0,199	289,307,200	
VKGYO	Vakıf GYO	24.06.2026	3,76%	0,1	0,102	351,999,705	50%
CEMTS	Çemtaş Çelik	24.06.2026	2,86%	0,3	0,255	150,000,000	
EKGYO	Emlak Konut	24.06.2026	3,14%	0,6	0,600	2,280,000,000	37%
SRVGY	Servet GYO	25.06.2026	2,55%	0,08	0,077	249,999,750	6%
ISKPL	Işık Plastik	26.06.2026	0,00%	0	0,000	647	1%
HLGYO	Halk GYO	26.06.2026	9,47%	0,58	0,576	2,209,999,872	17%
ZRGYO	Ziraat GYO	30.06.2026	0,57%	0,09	0,093	436,271,510	6%
KIMMR	Ersan Alışveriş	30.06.2026	1,22%	0,21	0,177	49,999,992	8
EGEGY	Egeyapı Avrupa GYO	30.06.2026	1,01%	0,3	0,300	60,000,000	8
LOGO	Logo Yazılım	30.06.2026	3,33%	5,26	4,474	499,999,991	33
ISSEN	İşbir Sentetik	30.06.2026	0,46%	0,04	0,034	16,975,919	



**YABANCI TAKAS ORANI = 33,16 (%0,23)**

**YABANCILAR EN FAZLA TAKAS ORANINA SAHİP OLDUĞU HİSSELER**

RAYSG	%84,80
MNDTR	%82,40
CCOLA	%75,50
ASTOR	%63,20
RYSAS	%58,20
AGESA	%56,10
BINBN	%55,70
ASELS	%55,70
TAVHL	%52,50
RGYAS	%52,09
AKBNK	%51,77
GOODY	%49,32
BIMAS	%45,19
TTKOM	%44,58
KCHOL	%43,65
TABGD	%43,46
MPARK	%43,19
RYGYO	%41,89
AEFES	%40,42



KOD	ŞİRKET ADI	TAVSİYE	HEDEF FİYAT	POTANSİYEL
GWIND	Galata Wind Enerji	AL	53,9	97,3%
PGSUS	Pegasus	AL	364,7	98,2%
HTTBT	Hitit Bilgisayar	AL	63,4	52,5%
TKNSA	Teknosa İç ve Dış Ticaret	AL	45,14	123,9%
INDES	İndeks Bilgisayar	AL	20,58	80,7%
THYAO	Türk Hava Yolları	AL	498,5	52,7%
KOTON	Koton Mağazacılık	AL	28,9	96,2%
MAVI	Mavi Giyim	AL	69,2	64,9%
ANHYT	Anadolu Hayat Emek.	AL	181,78	76,0%
AVPGY	Avrupakent GMYO	AL	93,31	64,3%
DOAS	Doğuş Otomotiv	AL	291	44,1%
FROTO	Ford Otosan	AL	187	104,8%
YATAS	Yataş	AL	66,8	61,0%
EKGYO	Emlak Konut GMYO	AL	35,05	63,3%
RGYAS	Rönesans Gayrimenkul Yat.	AL	226,45	13,9%
LOGO	Logo Yazılım	AL	252,88	75,4%
MRYO	Martı GMYO	AL	4,2	164,2%
TSKB	T.S.K.B.	AL	20,14	65,2%
VKGYO	Vakıf GMYO	AL	4,05	45,2%
TCELL	Turkcell	AL	160,7	39,5%
EBEBK	Ebebek Mağazacılık	AL	136	57,7%
ISMEN	İş Yatırım Menkul Değerler A.Ş.	AL	63,17	68,5%
HLGYO	Halk GMYO	AL	5,89	-7,5%
ANSGR	Anadolu Sigorta	AL	36,02	27,4%
BORSK	Bor Şeker	AL	9,04	44,9%
TRGYO	Torunlar GMYO	AL	109,65	11,5%
MACKO	Mackolik İnternet Hizmetleri	AL	64,21	62,5%
AFYON	Afyon Çimento	AL	19,64	51,3%
ALBRK	Albaraka Türk	AL	11,97	38,2%
GARAN	Garanti Bankası	AL	201,34	43,6%
MGROS	Migros Ticaret	AL	848	21,4%
ENKAI	Enka İnşaat	AL	113,96	21,0%
TTKOM	Türk Telekom	AL	82,1	27,3%
HALKB	T. Halk Bankası	AL	50,96	5,8%
OZKGY	Özak GMYO	AL	20,35	33,9%
ISFIN	İş Fin.Kir.	AL	26,44	31,2%
YKBNK	Yapı ve Kredi Bankası	AL	49,9	23,2%
GLCVY	Gelecek Varlık Yönetimi	AL	103,88	78,0%
AGESA	AGESA Hayat Emeklilik	AL	269,79	4,6%
CIMSA	Çimsa	AL	64,4	25,8%
OYAKC	Oyak Çimento	AL	31,85	44,9%



#### YASAL UYARI

Burada yer alan bilgiler Marbaş Menkul Değerler tarafından bilgilendirme amacıyla hazırlanmıştır. Yatırım sinyal, bilgi, yorum ve tavsiyeleri yatırım danışmanlığı kapsamında değildir. Yatırım danışmanlığı hizmeti; aracı kurumlar, portföy yönetim şirketleri, mevduat kabul etmeyen bankalar ile müşteri arasında imzalanacak yatırım danışmanlığı sözleşmesi çerçevesinde sunulmaktadır. Burada yer alan sinyal, yorum ve tavsiyeler, herhangi bir yatırım aracının alım satım önerisi ya da getiri vaadi olarak yorumlanmamalıdır. Bu görüşler mali durumunuz ile risk ve getiri tercihlerinize uygun olmayabilir ve sadece burada yer alan bilgilere ve sinyallere dayanarak yatırım kararı verilmesi beklentilerinize uygun sonuçlar doğurmayabilir. Burada yer alan sinyaller, fiyatlar, veriler ve bilgilerin tam ve doğru olduğu garanti edilemez; içerik, haber verilmeksizin değiştirilebilir. Tüm sinyal ve veriler, Marbaş Menkul Değerler tarafından güvenilir olduğuna inanılan kaynaklardan alınmıştır. Bu sinyal ve kaynakların kullanılması nedeni ile ortaya çıkabilecek hatalardan ve zararlardan Marbaş Menkul Değerler sorumlu değildir.

#### ARAŞTIRMA BİRİMİ

##### İletişim Bilgileri:

✉ [iletisim@marbasmenkul.com.tr](mailto:iletisim@marbasmenkul.com.tr)

☎ +90 (212) 286 30 00 / 331

☎ +90 (212) 286 30 50

📍 Esentepe Mah. Ecza Sk. Safter İş Hanı

📍 No:6, İç Kapı:7, Şişli/İstanbul

