

GÜNLÜK BÜLTEN



ŞİRKET HABERLERİ PARA GİRİŞ-ÇIKIŞ ORTALAMALAR AÇIĞA SATIŞ TEMETTÜ KURUMSAL TAKAS ARAŞTIRMA YABANCI TAKAS SERMAYE TABLOSU

İç tarafta dün bankacılık hisseleri öncülüğünde güçlenen alımların BIST 30 geneline yayılmasıyla endeks 14.620 direncini aşarak 14.827 seviyesinden kapanış yaparken, bu sabaha MSCI'nin Türkiye'nin piyasaya erişilebilirlik değerlendirmesinde "bilgi akışı" kriterini negatife çekmesi ve İsviçre Dışişleri'nin ABD-İran görüşmesinin ertelendiğini açıklaması risk iştahını sınırlayan başlıklar olarak öne çıkabilir. Brent petrolün yeniden 80 dolar seviyesine yaklaşması maliyet baskısı açısından izlenirken, gün içinde ayrıca TCMB'nin açıklayacağı Haziran ayı Kapasite Kullanım Oranı verisi yurt içi aktivite görünümü açısından takip edilecek. Teknik tarafta ise 14.620 üzerindeki kalıcılık korundukça 14.920 ve devamında yeni zirve denemeleri gündemde kalmaya devam ederken, olası kâr realizasyonlarında 14.620 ilk güçlü destek, altında 14.200 ve 14.000 seviyeleri izleniyor.

ABD piyasaları Juneteenth günü nedeniyle tatil.

Asya-Pasifik piyasalarında risk iştahı, petrol fiyatlarındaki sert düşüş ve Orta Doğu'da gerilimin geçici olarak azalmasının etkisiyle güçlenirken Japonya ve Güney Kore borsaları tarihi zirvelere ulaştı. ABD ile İran arasında varılan geçici anlaşma sonrası Hürmüz Boğazı'nın yeniden açılması Brent petrolün haftalık bazda yaklaşık %10 gerilemesine yol açarken, yatırımcılar bunun bölgedeki enflasyon ve faiz baskılarını hafifletebileceğini düşünüyor. Tatil nedeniyle Çin, Hong Kong ve Tayvan piyasalarının kapalı olduğu günün Japonya'ya çevrilirken, güçlü doların etkisiyle Japon yeni son iki yılın en düşük seviyelerine geriledi. Japonya'da çekirdek enflasyon mayısta da BOJ'un %2 hedefinin altında kalarak dördüncü ay üst üste hedefin altında seyrederken, BOJ Başkan Yardımcısı Ryozo Himino faiz artışlarının geciktirilmesinin ekonomi açısından daha büyük risk oluşturabileceğini söyledi. Öte yandan Tayvan Merkez Bankası, yapay zekâ ve yarı iletken sektörlerinden gelen güçlü talebin desteğiyle büyüme tahminlerini yukarı yönlü revize ederken politika faizini sabit bıraktı ve enflasyon risklerinin sürdüğüne dikkat çekti.

Avrupa piyasalarında yatırımcılar, ABD ile İran arasında sağlanan geçici anlaşmanın ardından petrol fiyatlarında görülen sert düşüşün enflasyon baskılarını hafifletebileceği beklentisini değerlendirirken, Avrupa Merkez Bankası'nın temkinli duruşu iyimserliği sınırlıyor. ECB Başekonomisti Philip Lane, Euro Bölgesi ekonomisinin daha yüksek faiz oranlarını kaldırabilecek dayanıklılığa sahip olduğunu belirterek gerektiğinde ilave faiz artırımlarına açık kapı bırakırken, piyasalar enflasyon risklerinin tamamen ortadan kalkmadığı görüşünü fiyatlamayı sürdürüyor. Bu görünüm altında Avrupa hisse senetleri Fed'in şahin para politikası duruşunun da etkisiyle temkinli bir seyir izlerken, STOXX 600 endeksi geriledi; düşen enerji fiyatları seyahat ve tüketim sektörlerine destek sağlarken enerji hisseleri üzerinde baskı oluşturdu. Genel olarak petrol fiyatlarındaki geri çekilme Avrupa ekonomisi için kısa vadeli bir rahatlama sunsa da ECB'nin sıkı para politikası yaklaşımı ve küresel faiz görünümüne ilişkin belirsizlikler bölge piyasalarında yükselişleri sınırlayan başlıca faktörler olmaya devam ediyor.

Emtia tarafında ABD-İran anlaşması sebebiyle Brent nezdinde 80 doların altında fiyatlama sürerken, Altın'da ise satışların devam ettiğini görüyoruz.

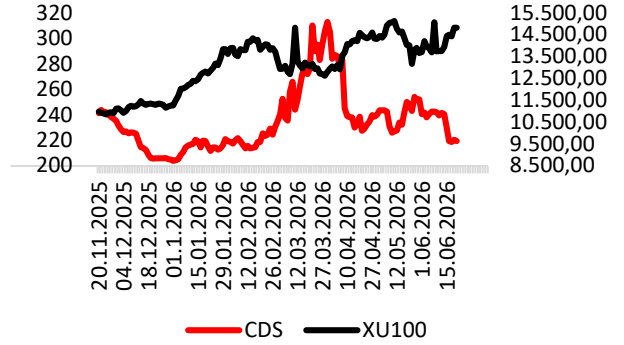
Ekonomik takvimde;

İç tarafta Haziran ayı Kapasite Kullanım Oranlarını takip edeceğiz.

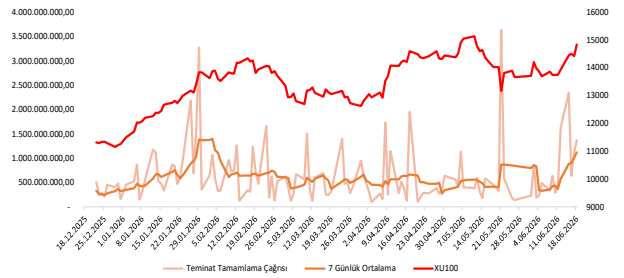
Küresel tarafta ise önemli bir veri seti bulunmamaktadır.

GÜNE BAŞLARKEN KÜRESEL PİYASALAR			
	BIST100 KAPANIŞ SAATI 18.00	SON DEĞER Saat 08.10	DEĞİŞİM
ABD VADELİLERİ			
FDJI	52083	51818	-0,51%
FSPX	7560	7525	-0,46%
ASYA PİYASALARI			
NIKEI -NIKK-	71053	70636	-0,59%
HANG SENG	23925	23925	0,00%
SHANGHAI	4090	4090	0,00%
KOSPI	9064	8892	-1,90%
SENSEX	76844	76668	-0,23%
EMTİA VE PARA PİYASALARI			
USTBOND10Y	4,4300	4,4600	0,68%
EURUSD	1,1481	1,1420	-0,53%
BRENT	76,92	79,50	3,35%
XAUUSD"ONS/ALTIN"	4249	4130	-2,81%
DOLAR/TL	46,44	46,44	0,00%
ENDEKS 30 SÖZLEŞMESİ			
F_XU0300626	17223	17180	-0,25%

X30YVADE değişimi endeks kapanış saati olan 18.10 ile gece seansı arasındaki değişimi vermektedir



CDS: 219,5 Kaynak: LSEG



EKONOMİK TAKVİM

Saat	Ülke	Dönem	Veri	Beklenti	Önceki
10:00	Türkiye	Haziran	Kapasite Kullanım Oranı		%74,2



MIATK: Ankara 13. İdare Mahkemesi'nin kararıyla, şirketin 1 yıl süreyle bütün kamu kurum ve kuruluşlarının ihalelerine katılmaktan yasaklanmasına ilişkin idari işlemin iptaline karar verilmişti. Söz konusu karara karşı İçişleri Bakanlığı tarafından yapılan istinaf başvurusu, Ankara Bölge İdare Mahkemesi 8. İdari Dava Dairesi tarafından reddedildi.

ASGYO: Ankara-Sincan'da yer alan 9.936 m2 arsa nitelikli taşınmaz ile ilgili 'Düzenleme Şeklinde Gayrimenkul Satış Vaadi ve Arsa Payı Karşılığı İnşaat Sözleşmesi' imzalandı. Arsa sahibi olarak şirket pay %41 olacak.

SEKUR: Katma değeri yüksek yeni faaliyet ve yatırım alanlarına girilmesi niyetiyle ve bu girişime bağlı olarak gerekli olan yeniden yapılanma çerçevesinde, "Finansal Duran Varlıklar ile Maddi ve Maddi Olmayan Tüm Varlıklar"ın nakit olarak satılmasına karar verildi.

PEKGY: %100 bağlı ortaklık Sozlnv A.Ş. tarafından geliştirilen "Tera Orman Beykoz" projesi, bugün gerçekleştirilen lansman ile kamuoyuna tanıtıldı. Toplam 70 villa inşa edilmesi planlanıyor. Projenin 2028 yılı ortasında tamamlanması hedefleniyor.

HLGYO: Halk GYO'nun bağlı ortaklığı Halk Yapı Projeleri Geliştirme'ye ait Kocaeli'de yer alan binanın 1.450.000.000 TL+KDV bedel ile satın alınması kapsamında satış ve tapu devir işlemleri tamamlandı.

BINHO: %100 oranında pay sahibi olunan 1000 Ödeme Hizmetleri ve Elektronik Para A.Ş.'nin paylarının tamamının 15.000.000 dolar karşılığında Veridion Teknoloji'ye satışı konusunda pay devri sözleşmesi imzalandı.

TCELL: Bağılı ortaklık CJSC Belarusian Telecommunications Network'ün 1.363.865.668 BYN olan sermayesi 1.374.742.237 BYN'ye çıkarıldı.

KLKIM: Kalekim Romania S.A.'nin Köstence'de bulunan 37.709 m² yüzölçümüne sahip, verimsiz arazi niteliğindeki taşınmazı ve geri dönüşüm, üretim holü ile buna bağlı yardımcı alanların inşası, arazi çevrelemesi ve şantiye organizasyonu toplam 670.000 Avro bedel karşılığında satıldı.

KLKIM: Irak'ta kurulu "LLC Qaleat Alianshaat" sermayesinde sahip olunan payların %51'inin 12.000.000 dolar bedel karşılığında satışı suretiyle devredilmesine ve eşanlı olarak Fabrika'nın da LLC Qaleat'e devrine karar verildi.

PAY GERİ ALIM TABLOSU (18.6.2026)

HİSSE	ADET	FİYAT	ALINAN TOPLAM PAY	TOPLAM ALIŞ ORT.	SON FİYAT
NTHOL	100.000	44,05	13.595.658	43,38	44,68



BIST100 HİSSELERİ PARA GİRİŞ-ÇIKIŞ TABLOSU (10 GÜNLÜK)

BIST100 HİSSELERİ	TOPLAM	ARDIŞIK PARA GİRİŞ GÜN SAYISI	BIST100 HİSSELERİ	TOPLAM	ARDIŞIK PARA ÇIKIŞ GÜN SAYISI	BIST100 HİSSELERİ	TOPLAM	SON 10 GÜNÜN KAÇINDA PARA GİRİŞİ VAR
AKBNK	1.216.213.130	6	TUPRS	-292.449.800	1	SAHOL	644.115.312	9
THYAO	1.034.263.883	0	TTKOM	-203.504.831	2	SKBNK	96.101.019	9
SASA	830.165.820	7	ASTOR	-173.572.910	0	TSKB	33.257.069	9
YKBNK	804.202.990	6	HALKB	-156.031.601	0	AKBNK	1.216.213.130	8
ASELS	766.001.015	1	PETKM	-134.760.611	0	SASA	830.165.820	8
SAHOL	644.115.312	9	ULKER	-130.134.010	9	YKBNK	804.202.990	8
ISCTR	515.691.004	5	MIATK	-113.208.753	3	ISCTR	515.691.004	8
EREGL	343.059.527	3	HEKTS	-78.817.560	0	EREGL	343.059.527	8
KCHOL	294.253.460	1	ENKAI	-67.226.943	0	PEKGY	247.423.255	8
TCELL	287.180.120	1	ENERY	-58.487.063	4	EKGYO	212.732.290	8

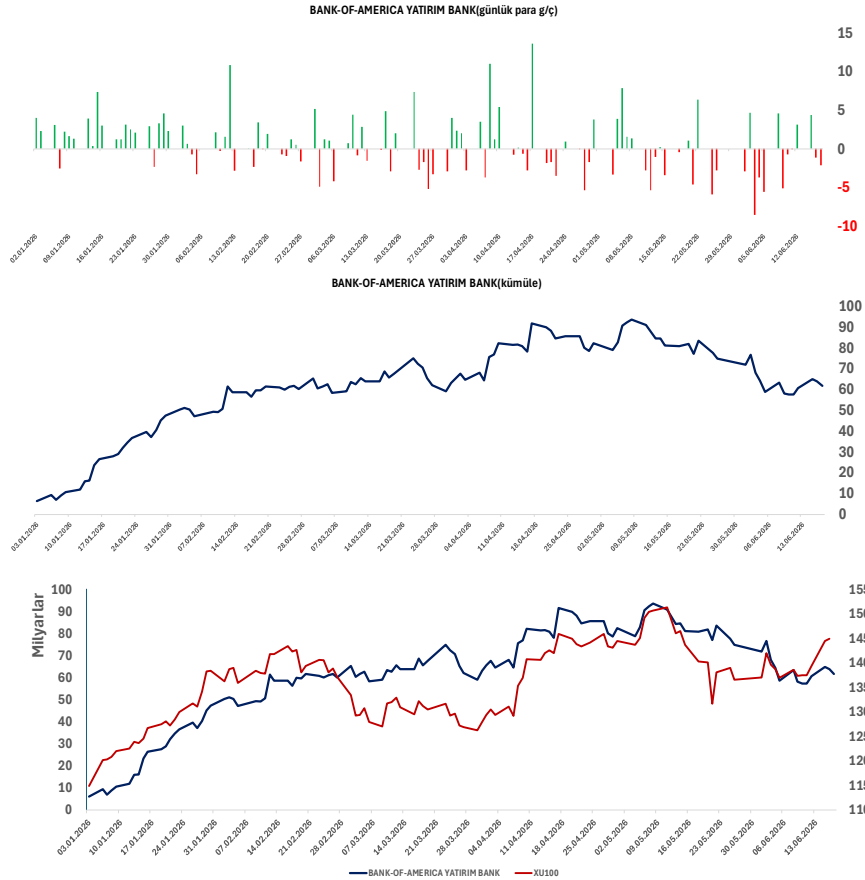
KURUM İŞLEMLERİ(10 GÜNLÜK)

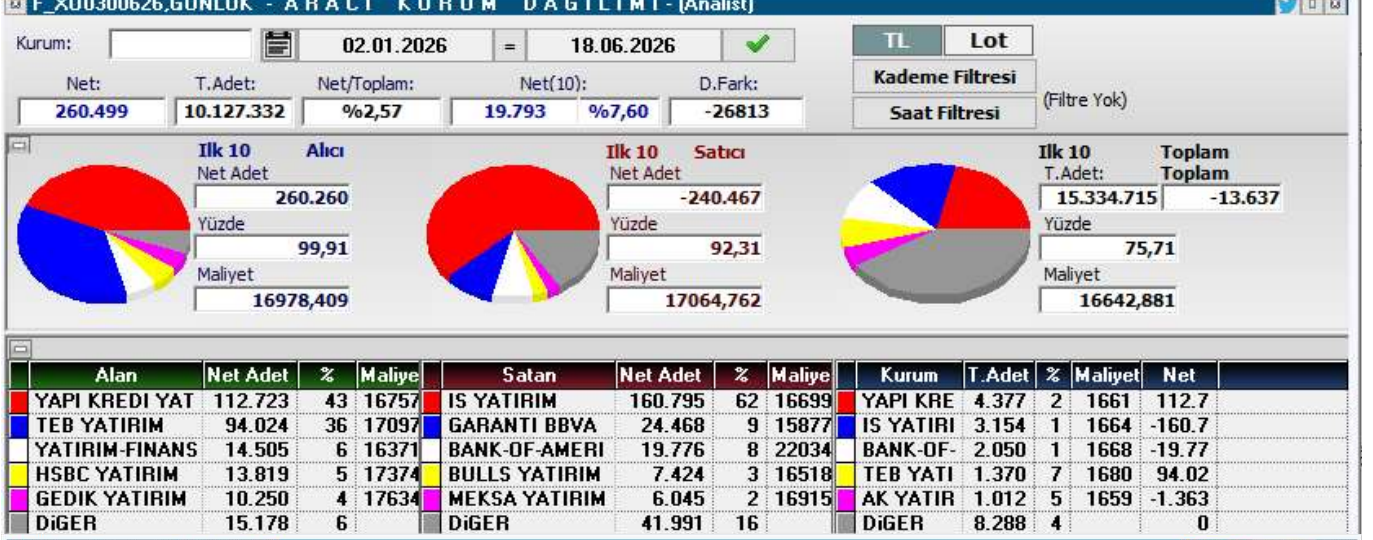
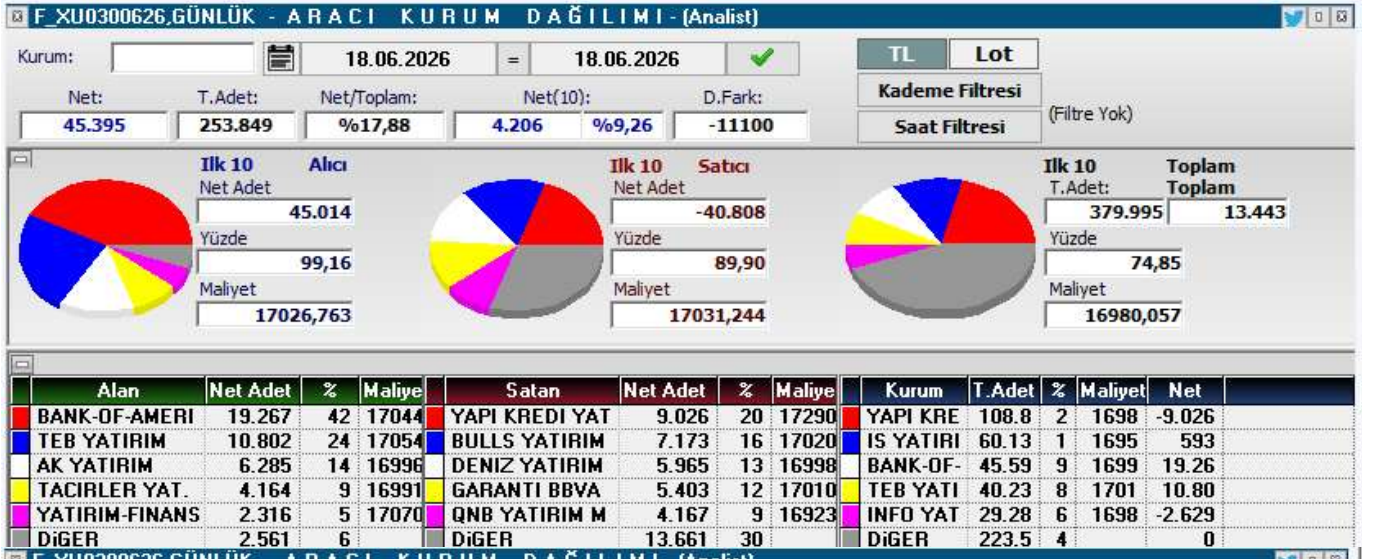
KURUMLAR (ALİŞ)	TOPLAM	ARDIŞIK PARA GİRİŞ GÜN SAYISI	KURUMLAR (SATIŞ)	TOPLAM	ARDIŞIK PARA ÇIKIŞ GÜN SAYISI	KURUMLAR (GENEL)	TOPLAM	SON GÜNE BAKMAKSIZIN
TERA YATIRIM MENKUL	26.742.446.860	10	IS YATIRIM	-8.185.545.358	8	TERA YATIRIM MENKUL	26.742.446.860	10
YAPI KREDİ YAT.	9.632.173.076	0	INFO YATIRIM MENKUL	-7.152.262.083	1	BASKENT MENKUL	794.528.059	10
HSBC YATIRIM	8.473.482.972	2	ANK-OF-AMERICA YATIRIM B	-6.329.717.410	2	HSBC YATIRIM	8.473.482.972	9
AK YATIRIM	3.875.332.381	1	GEDİK YATIRIM	-4.345.938.967	0	YATIRIM-FİNANSMAN MENKUL	3.317.370.792	7
YATIRIM-FİNANSMAN MENKUL	3.317.370.792	1	TACIRLER YAT.	-3.418.035.666	1	MIDAS MENKUL	738.591.284	7
BASKENT MENKUL	794.528.059	10	QNB YATIRIM MENKUL	-3.185.838.436	3	BIST	504.617.946	7
MIDAS MENKUL	738.591.284	2	GARANTI BBVA	-3.161.117.980	6	PHILLIPCAPITAL MENKUL	275.398.893	7
BIST	504.617.946	2	TEB YATIRIM	-3.068.081.829	0	ANADOLU YATIRIM	28.507.770	7
PHILLIPCAPITAL MENKUL	275.398.893	0	ZIRAAT YAT.	-2.223.512.689	6	METRO MENKUL	611.882	7
KUVEYT-TURK YATIRIM	227.250.552	0	BULLS YATIRIM MENKUL	-2.099.113.326	0	YAPI KREDİ YAT.	9.632.173.076	6



ORTALAMALARINI YUKARI YÖNDE KIRANLAR "BIST100"

5 GÜNLÜK (BASİT) ORTALAMASI YUKARI KIRANLAR	10 GÜNLÜK (BASİT) ORTALAMASI YUKARI KIRANLAR	22 GÜNLÜK (BASİT) ORTALAMASI YUKARI KIRANLAR	50 GÜNLÜK (BASİT) ORTALAMASI YUKARI KIRANLAR	5 GÜNLÜK ORTALAMASI 10 GÜNLÜK ORTALAMASINI YUKARI KIRANLAR	10 GÜNLÜK ORTALAMASI 22 GÜNLÜK ORTALAMASINI YUKARI KIRANLAR
FENER	VESTL	SISE	TRMET	VESTL	OYAKC
MPARK	SARKY	BRYAT	PASEU	EUREN	FROTO
BIMAS	HEKTS	KRDMD	SISE	OBAMS	AKSEN
HEKTS	SISE	ANSGR	TTKOM	IZENR	MGROS
OTKAR	SOKM	SOKM	TRENJ	TRENJ	-
ASTOR	OBAMS	ISMEN	-	TUKAS	-
TKFEN	ZOREN	TURSG	-	ULKER	-
BRYAT	ASTOR	HEKTS	-	TRMET	-
CIMSA	TKFEN	BIMAS	-	CVKMD	-
ENKAI	ARCLK	ULKER	-	GLRMK	-







KOD	ŞİRKET ADI	PAZAR	BAŞLANGIÇ	BİTİŞ	BRÜT TAKAS	KREDİLİ ALIM	AÇIĞA SATIŞ	İNTERNET EMİR
GESAN	Girişim Elektrik	Yıldız Pazar	19.06.2026	17.07.2026	EVET	EVET	EVET	HAYIR
EUPWR	Europower Enerji	Yıldız Pazar	19.06.2026	17.07.2026	HAYIR	EVET	EVET	HAYIR
RUBNS	Rubenis Tekstil	Ana Pazar	19.06.2026	17.07.2026	HAYIR	EVET	EVET	HAYIR
GENKM	Gentaş Kimya	Ana Pazar	17.06.2026	16.07.2026	HAYIR	EVET	EVET	HAYIR
SEKUR	Sekuro Plastik	Alt Pazar	17.06.2026	16.07.2026	EVET	EVET	EVET	HAYIR
SELEC	Selçuk Ecza	Yıldız Pazar	17.06.2026	16.07.2026	HAYIR	EVET	EVET	HAYIR
AVHOL	Avrupa Yatırım Holding	Ana Pazar	16.06.2026	14.07.2026	HAYIR	EVET	EVET	HAYIR
TERA	Tera Yatırım	Ana Pazar	16.06.2026	14.07.2026	HAYIR	EVET	EVET	HAYIR
CELHA	Çelik Halat ve Tel	Ana Pazar	15.06.2026	14.07.2026	HAYIR	EVET	EVET	HAYIR
RYSAS	Reysaş Taşımacılık	Yıldız Pazar	15.06.2026	14.07.2026	HAYIR	EVET	EVET	HAYIR
ONRYT	Onur Yüksek Tek.	Ana Pazar	15.06.2026	14.07.2026	HAYIR	EVET	EVET	HAYIR
DAPGM	Dap Gayrimenkul Geliştirme	Yıldız Pazar	12.06.2026	10.07.2026	HAYIR	EVET	EVET	HAYIR
MAGEN	Margün Enerji	Yıldız Pazar	11.06.2026	10.07.2026	HAYIR	EVET	EVET	HAYIR
BIGEN	Birleşim Grup Enerji	Yıldız Pazar	10.06.2026	09.07.2026	EVET	EVET	EVET	HAYIR
IDGYO	İdealist GYO	Alt Pazar	10.06.2026	09.07.2026	EVET	EVET	EVET	HAYIR
ISKPL	İşık Plastik	Yıldız Pazar	10.06.2026	09.07.2026	HAYIR	EVET	EVET	HAYIR
EMPAE	Empa Elektronik	Ana Pazar	09.06.2026	08.07.2026	EVET	EVET	EVET	HAYIR
BESTE	Best Brands	Ana Pazar	08.06.2026	07.07.2026	HAYIR	EVET	EVET	HAYIR
PRZMA	Prizma Pres Matbaacılık	Ana Pazar	05.06.2026	03.07.2026	HAYIR	EVET	EVET	HAYIR
SAMAT	Saray Matbaacılık	Alt Pazar	03.06.2026	02.07.2026	EVET	EVET	EVET	HAYIR
ANELE	Anel Elektrik	Ana Pazar	03.06.2026	02.07.2026	EVET	EVET	EVET	HAYIR
GESAN	Girişim Elektrik	Yıldız Pazar	01.06.2026	30.06.2026	HAYIR	EVET	EVET	HAYIR
ICBCT	ICBC Turkey	Ana Pazar	01.06.2026	30.06.2026	HAYIR	EVET	EVET	HAYIR
HRKET	Hareket Proje	Yıldız Pazar	01.06.2026	30.06.2026	HAYIR	EVET	EVET	HAYIR



KOD	ŞİRKET ADI	DAĞITIM TARİHİ	VERİM (%)	BRÜT TL	NET TL	TEMETTÜ TL	DAĞITIM ORANI (%)
ULKER	Ülker Bisküvi	19.06.2026	4,95%	5,73	4,873	2,116,999,983	42%
MHRGY	MHR Gyo	22.06.2026	1,49%	0,07	0,068	84,472,964	19%
SVGYO	Savur GYO	23.06.2026	0,04%	0,01	0,008	8,339,100	
KTLEV	Katlımevim	23.06.2026	0,08%	0,1	0,821	199,999,881	2%
AHSGY	Ahes GYO	24.06.2026	0,36%	0,08	0,076	54,999,945	2%
OZKGY	Özak GYO	24.06.2026	1,61%	0,2	0,199	289,307,200	
VKGYO	Vakıf GYO	24.06.2026	3,76%	0,1	0,102	351,999,705	50%
CEMST	Çemtaş Çelik	24.06.2026	2,86%	0,3	0,255	150,000,000	
EKGYO	Emlak Konut	24.06.2026	3,14%	0,6	0,600	2,280,000,000	37%
SRVGY	Servet GYO	25.06.2026	2,55%	0,08	0,077	249,999,750	6%
ISKPL	Işık Plastik	26.06.2026	0,00%	0	0,000	647	1%
HLCYO	Halk GYO	26.06.2026	9,47%	0,58	0,576	2,209,999,872	17%
ZRGYO	Ziraat GYO	30.06.2026	0,57%	0,09	0,093	436,271,510	6%
KIMMR	Ersan Alışveriş	30.06.2026	1,22%	0,21	0,177	49,999,992	8
EGEGY	Egeyapı Avrupa GYO	30.06.2026	1,01%	0,3	0,300	60,000,000	8
LOGO	Logo Yazılım	30.06.2026	3,33%	5,26	4,474	499,999,991	33
ISSEN	İşbir Sentetik	30.06.2026	0,46%	0,04	0,034	16,975,919	



YABANCI TAKAS ORANI = 32,99 (-%0,19)

YABANCILAR EN FAZLA TAKAS ORANINA SAHİP OLDUĞU HİSSELER

RAYSG	%84,80
MNDTR	%82,40
CCOLA	%75,50
ASTOR	%63,20
RYSAS	%58,20
AGESA	%56,10
BINBN	%55,70
ASELS	%55,70
TAVHL	%52,50
RGYAS	%52,09
AKBNK	%51,77
GOODY	%49,32
BIMAS	%45,19
TTKOM	%44,58
KCHOL	%43,65
TABGD	%43,46
MPARK	%43,19
RYGYO	%41,89
AEFES	%40,42



KOD	ŞİRKET ADI	TAVSİYE	HEDEF FİYAT	POTANSİYEL
GWIND	Galata Wind Enerji	AL	53,9	100,8%
PGSUS	Pegasus	AL	364,7	102,6%
HTTBT	Hitit Bilgisayar	AL	63,4	54,1%
TKNSA	Teknosa İç ve Dış Ticaret	AL	45,14	126,8%
INDES	İndeks Bilgisayar	AL	20,58	76,8%
THYAO	Türk Hava Yolları	AL	498,5	54,9%
KOTON	Koton Mağazacılık	AL	28,9	98,9%
MAVI	Mavi Giyim	AL	69,2	64,2%
ANHYT	Anadolu Hayat Emek.	AL	181,78	79,4%
AVPGY	Avrupakent GMYO	AL	93,31	66,5%
DOAS	Doğuş Otomotiv	AL	291	47,7%
FROTO	Ford Otosan	AL	187	108,8%
YATAS	Yataş	AL	66,8	65,2%
EKGYO	Emlak Konut GMYO	AL	35,05	62,3%
RGYAS	Rönesans Gayrimenkul Yat.	AL	226,45	13,2%
LOGO	Logo Yazılım	AL	252,88	79,2%
MRYO	Martı GMYO	AL	4,2	164,2%
TSKB	T.S.K.B.	AL	20,14	67,0%
VKGYO	Vakıf GMYO	AL	4,05	45,7%
TCELL	Turkcell	AL	160,7	43,4%
EBEBK	Ebebek Mağazacılık	AL	136	63,4%
ISMEN	İş Yatırım Menkul Değerler A.Ş.	AL	63,17	69,8%
HLGYO	Halk GMYO	AL	5,89	-8,3%
ANSGR	Anadolu Sigorta	AL	36,02	28,3%
BORSK	Bor Şeker	AL	9,04	49,4%
TRGYO	Torunlar GMYO	AL	109,65	11,5%
MACKO	Mackolik İnternet Hizmetleri	AL	64,21	65,1%
AFYON	Afyon Çimento	AL	19,64	53,8%
ALBRK	Albaraka Türk	AL	11,97	39,0%
GARAN	Garanti Bankası	AL	201,34	42,8%
MGROS	Migros Ticaret	AL	848	24,5%
ENKAI	Enka İnşaat	AL	113,96	23,0%
TTKOM	Türk Telekom	AL	82,1	31,5%
HALKB	T. Halk Bankası	AL	50,96	5,1%
OZKGY	Özak GMYO	AL	20,35	32,8%
ISFIN	İş Fin.Kir.	AL	26,44	31,4%
YKBNK	Yapı ve Kredi Bankası	AL	49,9	22,0%
GLCVY	Gelecek Varlık Yönetimi	AL	103,88	72,0%
AGESA	AGESA Hayat Emeklilik	AL	269,79	5,0%
CIMSA	Çimsa	AL	64,4	29,1%
OYAKC	Oyak Çimento	AL	31,85	47,6%



YASAL UYARI

Burada yer alan bilgiler Marbaş Menkul Değerler tarafından bilgilendirme amacıyla hazırlanmıştır. Yatırım sinyal, bilgi, yorum ve tavsiyeleri yatırım danışmanlığı kapsamında değildir. Yatırım danışmanlığı hizmeti; aracı kurumlar, portföy yönetim şirketleri, mevduat kabul etmeyen bankalar ile müşteri arasında imzalanacak yatırım danışmanlığı sözleşmesi çerçevesinde sunulmaktadır. Burada yer alan sinyal, yorum ve tavsiyeler, herhangi bir yatırım aracının alım satım önerisi ya da getiri vaadi olarak yorumlanmamalıdır. Bu görüşler mali durumunuz ile risk ve getiri tercihlerinize uygun olmayabilir ve sadece burada yer alan bilgilere ve sinyallere dayanarak yatırım kararı verilmesi beklentilerinize uygun sonuçlar doğurmayabilir. Burada yer alan sinyaller, fiyatlar, veriler ve bilgilerin tam ve doğru olduğu garanti edilemez; içerik, haber verilmeksizin değiştirilebilir. Tüm sinyal ve veriler, Marbaş Menkul Değerler tarafından güvenilir olduğuna inanılan kaynaklardan alınmıştır. Bu sinyal ve kaynakların kullanılması nedeni ile ortaya çıkabilecek hatalardan ve zararlardan Marbaş Menkul Değerler sorumlu değildir.

ARAŞTIRMA BİRİMİ

İletişim Bilgileri:

✉ iletisim@marbasmenkul.com.tr

☎ +90 (212) 286 30 00 / 331

☎ +90 (212) 286 30 50

📍 Esentepe Mah. Ecza Sk. Safter İş Hanı

📍 No:6, İç Kapı:7, Şişli/İstanbul

