

GÜNLÜK BÜLTEN



ŞİRKET HABERLERİ PARA GİRİŞ-ÇIKIŞ ORTALAMALAR AÇIĞA SATIŞ TEMETTÜ KURUMSAL TAKAS ARAŞTIRMA YABANCI TAKAS SERMAYE TABLOSU

İç tarafa dün küresel yapay zeka hisselerindeki satış dalgasına paralel %1,29 düşüşle 14.539 seviyesinden kapanan endekste, iç tarafa küreseldeki gibi teknoloji odaklı bir şirket yapısı bulunmamasına rağmen küresel risk iştahındaki bozulmanın iç piyasaya da yansımaları görmekteyiz. İç tarafa majör bir veri gündemi bulunmazken endeksin büyük ölçüde küresel haber akışı ve dış borsalardaki seyir tarafından yönlendirilmeye devam ettiğini izliyoruz. Enerji fiyatlarındaki düşüş makro açıdan destekleyici olmaya devam etse de dışarıdaki satış baskısının yukarı yönlü momentumu sınırladığını değerlendirmekteyiz. Teknik tarafa 14 bin üzerindeki kalıcılığın korunması pozitif görünümün devamı açısından kritik eşik olmayı sürdürmektedir. Özetle, küresel risk iştahının toparlanmasının iç piyasanın kısa vadeli yönü açısından belirleyici olacağını düşünmekteyiz.

ABD piyasalarında dün yapay zeka hisselerindeki satış baskısının ikinci gününde Nvidia, Micron ve AMD öncülüğünde yarı iletken sektöründe sert geri çekilmeler yaşandığını görmekteyiz. Yılbaşından bu yana %316 yükselen Micron'un %13 gerilmesi yapay zeka değerlemelerindeki gerginliğin arttığına işaret ederken bugün kapanış sonrası açıklanacak Micron bilançosunun sektörün yönü açısından kritik bir test olacağını düşünmekteyiz. Jeopolitik akış olarak ise İran tarafında Umman ve İran'ın Boğaz'da ücret tahsil etme konusunda görüşmelere başladığının aktarılmasını Trump'ın ücretsiz geçiş vaadine rağmen sürecin tam anlamıyla netleşmediğinin göstergesi olarak takip ediyoruz. Makro tarafa Perşembe günü çekirdek PCE verisi haftanın en kritik makro gündemi olarak önemini korumaktadır. Özetle yapay zeka hisselerindeki değerlendirme sorgulamasının derinleştiğini ve bugünkü Micron bilançosunun sektörün kısa vadeli yönünü belirleyeceğini düşünmekteyiz.

Asya-Pasifik piyasalarında yatırımcılar, para politikaları ve teknoloji sektöründeki satış baskısının etkisiyle temkinli bir görünüm sergiliyor. Japonya Merkez Bankası'nın (BOJ) son toplantı özetinde bazı üyelerin yükselen enflasyon ve zayıf yeni nedeniyle faiz artışlarının hızlandırılması gerektiğini savunması, ülkede daha sıkı para politikasına geçiş beklentilerini güçlendirdi. Aynı dönemde küresel teknoloji ve yapay zekâ hisselerinde devam eden satışlar Asya borsalarında dalgalanmaya yol açarken, Japon Nikkei endeksi gerilerken Güney Kore piyasalarında toparlanma çabaları öne çıktı. Avustralya'da çekirdek enflasyonun yeniden yükselmesi ise merkez bankasının faiz artırımlarına devam edebileceği beklentilerini artırdı. Öte yandan Orta Doğu'daki gerilimin kısmen azalmasıyla petrol fiyatları son ayların düşük seviyelerine yakın seyretse de, enerji piyasalarındaki belirsizlikler ve Hürmüz Boğazı kaynaklı riskler bölge ekonomilerinin enflasyon görünümünü üzerinde etkili olmaya devam ediyor.

Avrupa piyasalarında küresel riskten kaçışın etkisiyle Almanya, Fransa ve İngiltere öncülüğünde düşüşler yaşanırken, özellikle İngiltere'de hizmet sektöründeki daralma dikkat çekiyor ve ABD teknoloji hisselerindeki sert satış dalgası Avrupa borsalarına da yayılarak risk iştahını belirgin şekilde zayıflatıyor; buna paralel olarak Avrupa'da hane halkı gelir artsa bile tüketimin zayıf kalması ve tasarruf eğiliminin yüksek seyretmesi iç talebi baskılayarak büyümeyi frenliyor ve ekonomistler bu durumu "güven yerine korkunun birikmesi" şeklinde yorumluyor; döviz tarafında euro, ABD dolarının güçlenmesi ve Avrupa büyümesinin zayıf kalması nedeniyle 1 yılın en düşük seviyelerine gerilerken Avrupa Merkez Bankası Başkanı Lagarde enflasyonda kalıcı bir spiral görmediklerini ancak temkinli duruşun süreceğini vurguluyor; genel görünümde ise faizlerin yüksek kalmaya devam etmesi, enflasyonun hedefin üzerinde ama kontrol altında olması ve büyümenin zayıf-kırılgan seyretmesi Avrupa ekonomisini düşük büyüme ile yapışkan enflasyon arasında stagflasyon riskine yakın bir dengede tutuyor.

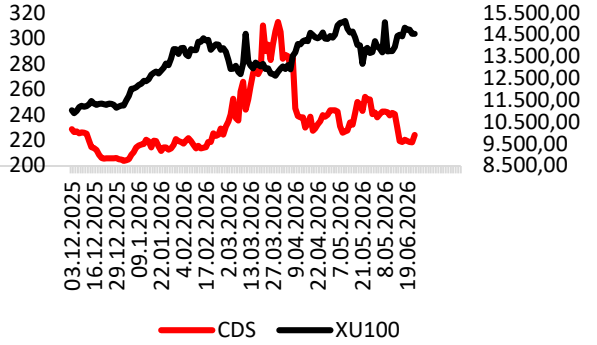
Emtia tarafında İran müzakerelerindeki olumlu ilerlemeye rağmen Umman ve İran'ın Boğaz'da ücret tahsil etme konusunda görüşmelere başladığının aktarılmasıyla Brent petrolün 78 dolar civarında dalgalı seyrini sürdürdüğünü görmekteyiz. Altında ise Fed'in şahin yönelimi ve doların güçlenmesinin baskısıyla zayıf seyrin devam ettiğini takip ediyoruz.

Ekonomik takvimde;

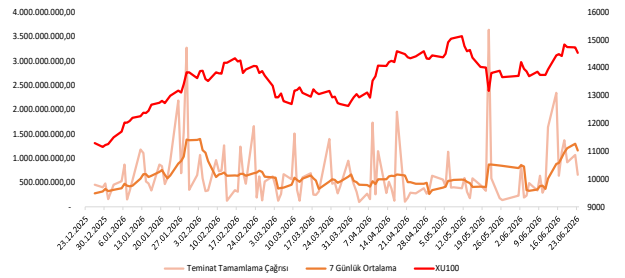
İç tarafa Haziran ayı Hizmet, Perakende Ticaret ve İnşaat Güven Endeksleri açıklanacak

Küresel tarafa ise ABD'de Yeni Konut Satışlarını ve Ham Petrol Stoklarını takip edeceğiz.

GÜNE BAŞLARKEN KÜRESEL PİYASALAR			
	BIST100 KAPANIŞ SAATI 18.00	SON DEĞER Saat 08.15	DEĞİŞİM
ABD VADELİLERİ			
FDJI	52165	52032	-0.25%
FSPX	7465	7451	-0.19%
ASYA PİYASALARI			
NIKEI -NIKX-	69788	68992	-1.14%
HANG SENG	23336	23345	0.04%
SHANGHAI	4106	4096	-0.24%
KOSPI	8204	8341	1.67%
SENSEX	77113	77113	0.00%
EMTİA VE PARA PİYASALARI			
USTBOND10Y	4.4900	4.5000	0.22%
EURUSD	1.1377	1.1366	-0.10%
BRENT	76.95	76.29	-0.86%
XAUUSD"ONS/ALTIN"	4125	4067	-1.40%
DOLAR/TL	46.48	46.49	0.03%
ENDEKS 90 SÖZLEŞMESİ			
F_XU0300626	16850.00	16853.00	0.02%



CDS: 224,1 Kaynak: LSEG



EKONOMİK TAKVİM

Saat	Ülke	Dönem	Veri	Beklenti	Önceki
10:00	Türkiye	Haziran	Hizmet, Perakende Ticaret ve İnşaat Güven Endeksleri		
17:00	ABD	Mayıs	Yeni Konut Satışları	638K	622K
17:30	ABD		Enerji Bilgisi İdaresi Ham Petrol Stokları	-3,900M	-8,263M



KRDMD: Şirket, 2026'nın üçüncü çeyreğinde 280 bin ton kütük, 162 bin ton inşaat demiri, 127 bin ton kangal-çubuk ve 79 bin ton profil satışı yapmayı hedefliyor.

KRDMD: Amsted Rail Company ile daha önce imzalanan Mutabakat Zaptı kapsamında yürütülen çalışmalar ve müzakerelerin tamamlanmasını takiben, taraflar arasında kapsamlı bir Ana Tedarik ve Yeniden Satış Sözleşmesi imzalandı.

BLUME: Stratejik hedef pazarlardan ABD'ye ilk ihracat büyük bir başarıyla gerçekleştirildi. Yeni tesisin yaratacağı yüksek katma değerle, yıl sonuna kadar ABD pazarında 1.300.000 dolarlık bir ihracat hacmine ulaşılması planlanıyor.

OZKGY: Şirket bünyesinde yer alan Antalya'daki 396.140 m2'lik arsada planlanan projenin değerlendirilebilmesi amacıyla, Özak GYO'daki tüm hak ve yükümlülükleriyle devredilerek kısmi bölünme yolu ile şirketin %100 bağlı ortaklığı olan Özak Kemer Otel İşletmeleri Anonim Şirketine aynı sermaye olarak konulmasına karar verildi.

ARCLK: Whirlpool EMEA Holdings'e 40.000.000 Euro ödeme yapılarak Rusya'da yerleşik Indesit International JSC ve Whirlpool RUS LLC şirketlerinin satın alınmasına ilişkin mevcut ve gelecekte doğabilecek tüm ödeme yükümlülüklerini sona erdirildi.

RUBNS: Yönetim Kurulu Başkanı Osman İpek, 2. çeyrek itibarıyla muhtelif tarihlerde 677.704.000 TL tutarı şirket hesabına sermaye avansı olarak aktardı.

HEKTS: Hakim ortak OYAK, Hektaş sermayesinin %7'sine tekabül eden 590.100.000 adet payı yurt içindeki ve dışındaki nitelikli kurumsal yatırımcılara satacak. Satan Pay Sahibi, net gelirlerin tamamını tahsisli sermaye artırımı yoluyla rüçhan hakkı kullanılmaksızın gerçekleştirilecek bir sermaye artırımında yeniden yatırıma dönüştürmeyi taahhüt etmektedir.

MARBL: Balıkesir-Manyas'ta bulunan maden ocağı ruhsatının, söz konusu ocaktan elde edilen hammaddelere olan ihtiyacın azalması ve ocağın elde tutma maliyetlerinin yüksek olması, yeni ruhsat başvuruları ve ar-ge bütçesinin dengesinin sağlanması amacıyla terk edilmesine karar verildi.

HATSN: Yurt dışında yerleşik bir firma ile yapılan 'Gemi Tamir Bakım ve Onarım Sözleşmesi' başarı ile teslim edildi. Projenin nihai bedeli gelen ilave talepler ile birlikte 3.343.600 dolar olarak gerçekleşti.

KAPLM: Şirket ortakları Feridun Geçgel ve Enver Geçgel tarafından şirket faaliyetlerinde kullanılmak üzere 160.000.000 TL tutarındaki sermaye avansı şirketin banka hesabına geçti.

BRISA: İzmit fabrikasında planlı bakım durumu sebebiyle, 28 Haziran'dan 7 Temmuz'a kadar üretime geçici süreyle ara verilecek.

FLAP: Şirket %326,6 oranında bedelsiz sermaye artırımı kararı aldı.

PAY GERİ ALIM TABLOSU (23.6.2026)

HİSSE	ADET	FİYAT	ALINAN TOPLAM PAY	TOPLAM ALIŞ ORT.	SON FİYAT
ENERY	600.000	9,69	91.437.201	9,77	9,74
GLYHO	150.000	18,00	34.039.872	10,81	18,09
LIDER	100.000	91,02	1.100.000	68,88	88,55
LOGO	60.000	142,10	666.801	140,25	142,40





BIST100 HİSSELERİ PARA GİRİŞ-ÇIKIŞ TABLOSU (10 GÜNLÜK)

BIST100 HİSSELERİ	TOPLAM	ARDIŞIK PARA GİRİŞ GÜN SAYISI	BIST100 HİSSELERİ	TOPLAM	ARDIŞIK PARA ÇIKIŞ GÜN SAYISI	BIST100 HİSSELERİ	TOPLAM	SON 10 GÜNÜN KAÇINDA PARA GİRİŞİ VAR
AKBNK	1,209,592,014	1	TUPRS	-294,186,700	0	SASA	1,094,609,110	9
SASA	1,094,609,110	2	TTKOM	-222,288,551	1	EREGL	490,176,640	9
THYAO	870,819,040	1	ENKAI	-214,105,036	2	TSKB	47,119,437	9
ASELS	649,291,389	1	ULKER	-201,898,444	10	ISMEN	22,299,261	9
SAHOL	588,504,790	0	HALKB	-182,427,020	1	AKBNK	1,209,592,014	8
YKBNK	559,523,980	0	PETKM	-145,630,000	0	SAHOL	588,504,790	8
EREGL	490,176,640	6	HEKTS	-96,107,679	0	YKBNK	559,523,980	8
PEKGY	292,092,825	1	EUPWR	-80,719,913	1	PEKGY	292,092,825	8
TCELL	291,821,020	0	GESAN	-66,798,741	2	GARAN	265,274,750	8
EKGYO	277,205,216	0	MIATK	-66,072,030	2	PGSUS	191,807,836	8

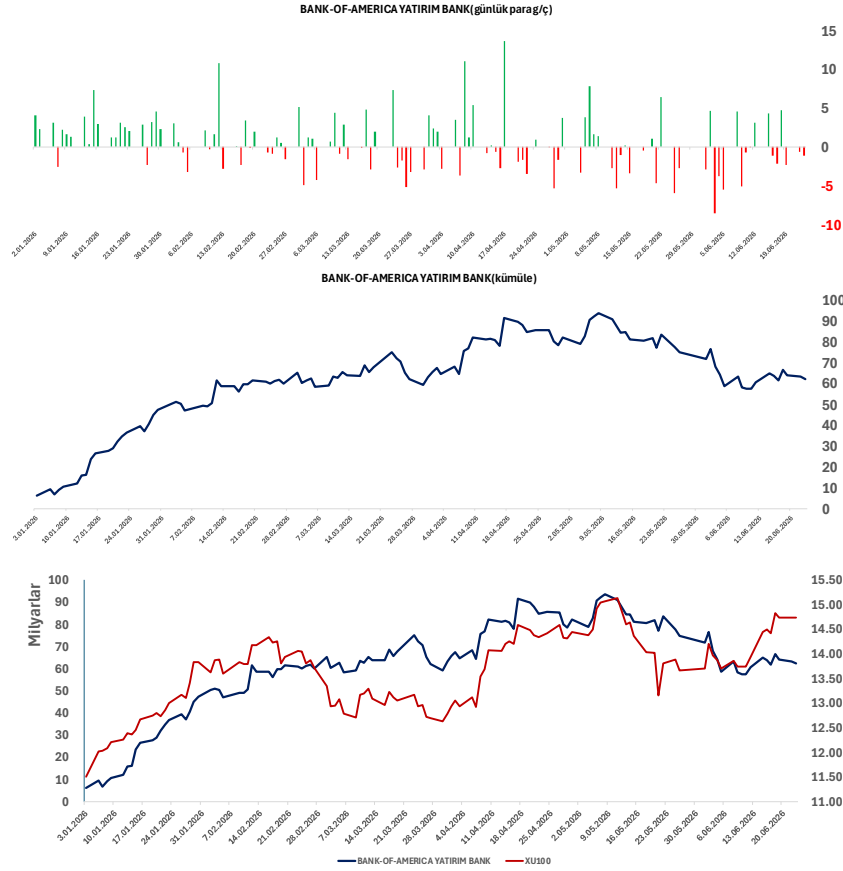
KURUM İŞLEMLERİ(10 GÜNLÜK)

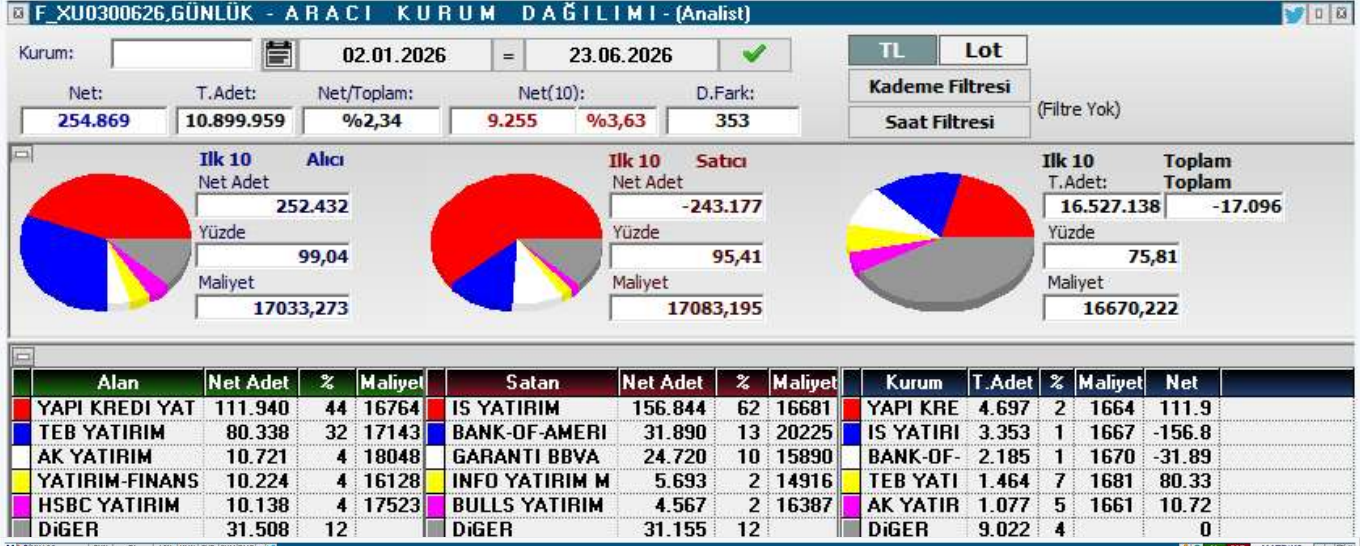
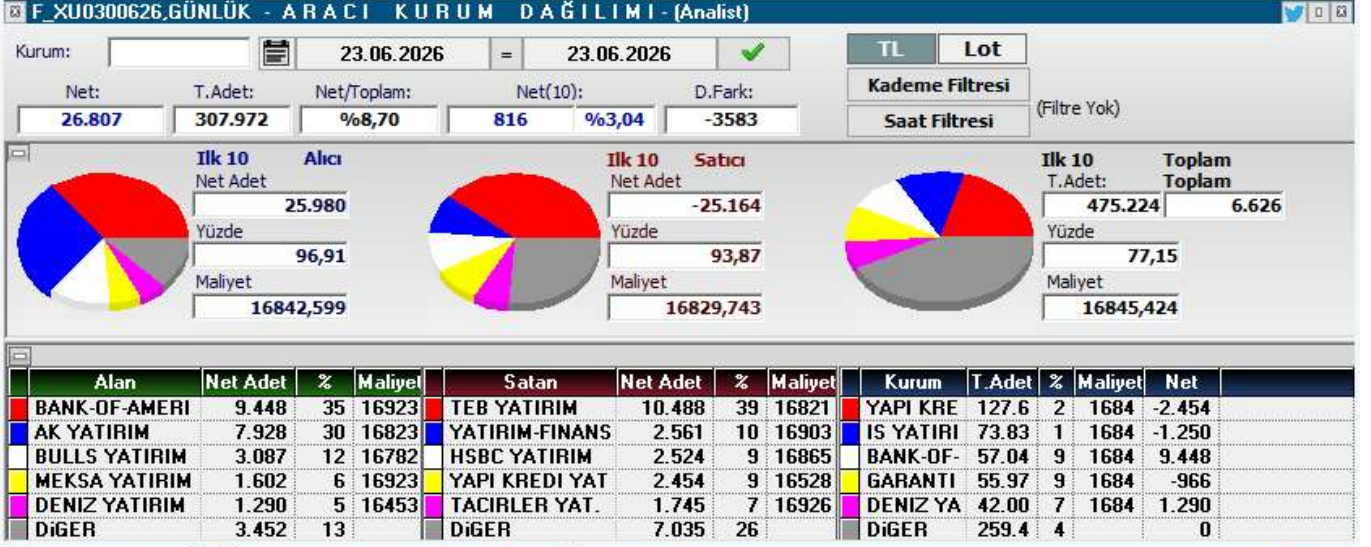
KURUMLAR (ALİŞ)	TOPLAM	ARDIŞIK PARA GİRİŞ GÜN SAYISI	KURUMLAR (SATIŞ)	TOPLAM	ARDIŞIK PARA ÇIKIŞ GÜN SAYISI	KURUMLAR (GENEL)	TOPLAM	SON GÜNE BAKMAKSIZIN
TERA YATIRIM MENKUL	31,372,607,041	10	IS YATIRIM	-9,385,850,075	0	TERA YATIRIM MENKUL	31,372,607,041	10
YAPI KREDİ YAT.	14,692,417,948	1	GARANTI BBVA	-6,348,638,647	0	BASKENT MENKUL	713,777,696	10
BANK-OF-AMERICA YATIRIM BANK	4,072,441,736	0	INFO YATIRIM MENKUL	-5,609,533,441	0	BIST	482,170,516	8
HSBC YATIRIM	1,519,143,776	0	GEDİK YATIRIM	-5,038,470,215	4	HSBC YATIRIM	1,519,143,776	7
DENİZ YATIRIM	1,211,174,360	5	ZİRAAT YAT.	-4,304,447,644	0	ANADOLU YATIRIM	13,688,368	7
AK YATIRIM	1,162,406,112	0	TEB YATIRIM	-3,503,535,793	2	YAPI KREDİ YAT.	14,692,417,948	6
YATIRIM-FİNANSMAN MENKUL	832,988,975	1	CAPITAL MENKUL DEĞER	-3,338,258,829	1	DENİZ YATIRIM	1,211,174,360	6
BASKENT MENKUL	713,777,696	10	DESTEK YATIRIM MENKUL	-2,946,156,099	0	PAPARA MENKUL	563,621	6
BIST	482,170,516	0	HALK YATIRIM	-2,579,943,208	1	PIRAMİT MEN.	-36,061,071	6
BİZİM MENKUL	41,875,487	0	BULLS YATIRIM MENKUL	-2,476,612,401	0	GLOBAL MENKUL	-41,526,300	6



ORTALAMALARINI KIRANLAR

5 GÜNLÜK (BASİT) ORTALAMASINI YUKARI KIRANLAR	10 GÜNLÜK (BASİT) ORTALAMASINI YUKARI KIRANLAR	22 GÜNLÜK (BASİT) ORTALAMASINI YUKARI KIRANLAR	50 GÜNLÜK (BASİT) ORTALAMASINI YUKARI KIRANLAR	5 GÜNLÜK ORTALAMASI 10 GÜNLÜK ORTALAMASINI YUKARI KIRANLAR	5 GÜNLÜK ORTALAMASI 22 GÜNLÜK ORTALAMASINI YUKARI KIRANLAR
MGROS	GUBRF	BIMAS	-	LMKDC	HEKTS
-	-	-	-	-	BFREN
-	-	-	-	-	SDTTR
-	-	-	-	-	KONYA
-	-	-	-	-	-
-	-	-	-	-	-
-	-	-	-	-	-
-	-	-	-	-	-
-	-	-	-	-	-
-	-	-	-	-	-







KOD	ŞİRKET ADI	PAZAR	BAŞLANGIÇ	BİTİŞ	BRÜT TAKAS	KREDİLİ ALIM	AÇIĞA SATIŞ	İNTERNET EMİR
DITAS	Ditaş Doğan Yedek Parça	Alt Pazar	24.06.2026	23.07.2026	HAYIR	EVET	EVET	HAYIR
BORLS	Borleas Otomotiv	Yıldız Pazar	24.06.2026	23.07.2026	HAYIR	EVET	EVET	HAYIR
SELEC	Selçuk Ecza Deposu	Yıldız Pazar	24.06.2026	23.07.2026	EVET	EVET	EVET	HAYIR
EDATA	E-Data Teknoloji	Ana Pazar	22.06.2026	21.07.2026	HAYIR	EVET	EVET	HAYIR
ENSRI	Ensari Sınai Yatırımlar	Ana Pazar	22.06.2026	21.07.2026	HAYIR	EVET	EVET	HAYIR
FRIGO	FriGo-Pak Gıda	Ana Pazar	22.06.2026	21.07.2026	HAYIR	EVET	EVET	HAYIR
INFO	İno Yatırım	Ana Pazar	22.06.2026	21.07.2026	HAYIR	EVET	EVET	HAYIR
SANEL	San-El Mühendislik	Alt Pazar	22.06.2026	21.07.2026	EVET	EVET	EVET	HAYIR
GESAN	Girişim Elektrik	Yıldız Pazar	19.06.2026	17.07.2026	EVET	EVET	EVET	HAYIR
EUPWR	Europower Enerji	Yıldız Pazar	19.06.2026	17.07.2026	HAYIR	EVET	EVET	HAYIR
RUBNS	Rubenis Tekstil	Ana Pazar	19.06.2026	17.07.2026	HAYIR	EVET	EVET	HAYIR
GENKM	Gentaş Kimya	Ana Pazar	17.06.2026	16.07.2026	HAYIR	EVET	EVET	HAYIR
SEKUR	Sekuro Plastik	Alt Pazar	17.06.2026	16.07.2026	EVET	EVET	EVET	HAYIR
SELEC	Selçuk Ecza	Yıldız Pazar	17.06.2026	16.07.2026	HAYIR	EVET	EVET	HAYIR
AVHOL	Avrupa Yatırım Holding	Ana Pazar	16.06.2026	14.07.2026	HAYIR	EVET	EVET	HAYIR
TERA	Tera Yatırım	Ana Pazar	16.06.2026	14.07.2026	HAYIR	EVET	EVET	HAYIR
CELHA	Çelik Halat ve Tel	Ana Pazar	15.06.2026	14.07.2026	HAYIR	EVET	EVET	HAYIR
RYSAS	Reysaş Taşımacılık	Yıldız Pazar	15.06.2026	14.07.2026	HAYIR	EVET	EVET	HAYIR
ONRYT	Onur Yüksek Tek.	Ana Pazar	15.06.2026	14.07.2026	HAYIR	EVET	EVET	HAYIR
DAPGM	Dap Gayrimenkul Geliştirme	Yıldız Pazar	12.06.2026	10.07.2026	HAYIR	EVET	EVET	HAYIR
MAGEN	Margün Enerji	Yıldız Pazar	11.06.2026	10.07.2026	HAYIR	EVET	EVET	HAYIR
BIGEN	Birleşim Grup Enerji	Yıldız Pazar	10.06.2026	09.07.2026	EVET	EVET	EVET	HAYIR
IDGYO	İdealist GYO	Alt Pazar	10.06.2026	09.07.2026	EVET	EVET	EVET	HAYIR
ISKPL	İşık Plastik	Yıldız Pazar	10.06.2026	09.07.2026	HAYIR	EVET	EVET	HAYIR
EMPAE	Empa Elektronik	Ana Pazar	09.06.2026	08.07.2026	EVET	EVET	EVET	HAYIR
BESTE	Best Brands	Ana Pazar	08.06.2026	07.07.2026	HAYIR	EVET	EVET	HAYIR
PRZMA	Prizma Pres Matbaacılık	Ana Pazar	05.06.2026	03.07.2026	HAYIR	EVET	EVET	HAYIR
SAMAT	Saray Matbaacılık	Alt Pazar	03.06.2026	02.07.2026	EVET	EVET	EVET	HAYIR
ANELE	Anel Elektrik	Ana Pazar	03.06.2026	02.07.2026	EVET	EVET	EVET	HAYIR
GESAN	Girişim Elektrik	Yıldız Pazar	01.06.2026	30.06.2026	HAYIR	EVET	EVET	HAYIR
ICBCT	ICBC Turkey	Ana Pazar	01.06.2026	30.06.2026	HAYIR	EVET	EVET	HAYIR
HRKET	Hareket Proje	Yıldız Pazar	01.06.2026	30.06.2026	HAYIR	EVET	EVET	HAYIR



KOD	ŞİRKET ADI	DAĞITIM TARİHİ	VERİM (%)	BRÜT TL	NET TL	TEMETTÜ TL	DAĞITIM ORANI (%)
AHSGY	Ahes GYO	24.06.2026	0,36%	0,08	0,076	54,999,945	2%
OZKGY	Özak GYO	24.06.2026	1,61%	0,2	0,199	289,307,200	
VKGYO	Vakıf GYO	24.06.2026	3,76%	0,1	0,102	351,999,705	50%
CEMTS	Çemtaş Çelik	24.06.2026	2,86%	0,3	0,255	150,000,000	
EKGYO	Emlak Konut	24.06.2026	3,14%	0,6	0,600	2,280,000,000	37%
SRVGY	Servet GYO	25.06.2026	2,55%	0,08	0,077	249,999,750	6%
ISKPL	Işık Plastik	26.06.2026	0,00%	0	0,000	647	1%
HLCYO	Halk GYO	26.06.2026	9,47%	0,58	0,576	2,209,999,872	17%
ZRCYO	Ziraat GYO	30.06.2026	0,57%	0,09	0,093	436,271,510	6%
KIMMR	Ersan Alışveriş	30.06.2026	1,22%	0,21	0,177	49,999,992	8
EGEGY	Egeyapı Avrupa GYO	30.06.2026	1,01%	0,3	0,300	60,000,000	8
LOGO	Logo Yazılım	30.06.2026	3,33%	5,26	4,474	499,999,991	33
ISSEN	İşbir Sentetik	30.06.2026	0,46%	0,04	0,034	16,975,919	



YABANCI TAKAS ORANI = 32,99 (-%0,03)

YABANCI LAR EN FAZLA TAKAS ORANINA SAHİP OLDUĐU HİSSELER

RAYSG	%84,80
MNDTR	%82,40
CCOLA	%75,50
ASTOR	%63,20
RYSAS	%58,20
AGESA	%56,10
BINBN	%55,70
ASELS	%55,70
TAVHL	%52,50
RGYAS	%52,09
AKBNK	%51,77
GOODY	%49,32
BIMAS	%45,19
TTKOM	%44,58
KCHOL	%43,65
TABGD	%43,46
MPARK	%43,19
RYGYO	%41,89
AEFES	%40,42



KOD	ŞİRKET ADI	TAVSİYE	HEDEF FİYAT	POTANSİYEL
GWIND	Galata Wind Enerji	AL	53,9	98,5%
PGSUS	Pegasus	AL	364,7	104,8%
HTTBT	Hitit Bilgisayar	AL	63,4	56,1%
TKNSA	Teknosa İç ve Dış Ticaret	AL	45,14	125,8%
INDES	İndeks Bilgisayar	AL	20,58	83,6%
THYAO	Türk Hava Yolları	AL	498,5	53,4%
KOTON	Koton Mağazacılık	AL	28,9	95,5%
MAVI	Mavi Giyim	AL	69,2	71,7%
ANHYT	Anadolu Hayat Emek.	AL	181,78	77,7%
AVPGY	Avrupakent GMYO	AL	93,31	63,1%
DOAS	Doğuş Otomotiv	AL	291	54,0%
FROTO	Ford Otosan	AL	187	112,6%
YATAS	Yataş	AL	66,8	65,9%
EKGYO	Emlak Konut GMYO	AL	35,05	62,7%
RGYAS	Rönesans Gayrimenkul Yat.	AL	226,45	15,7%
LOGO	Logo Yazılım	AL	252,88	77,6%
MRYO	Martı GMYO	AL	4,2	156,1%
TSKB	T.S.K.B.	AL	20,14	64,1%
VKGYO	Vakıf GMYO	AL	4,05	41,1%
TCELL	Turkcell	AL	160,7	44,8%
EBEBK	Ebebek Mağazacılık	AL	136	78,0%
ISMEN	İş Yatırım Menkul Değerler A.Ş.	AL	63,17	71,8%
HLGYO	Halk GMYO	AL	5,89	-8,3%
ANSGR	Anadolu Sigorta	AL	36,02	25,5%
BORSK	Bor Şeker	AL	9,04	44,6%
TRGYO	Torunlar GMYO	AL	109,65	13,2%
MACKO	Mackolik İnternet Hizmetleri	AL	64,21	78,1%
AFYON	Afyon Çimento	AL	19,64	47,7%
ALBRK	Albaraka Türk	AL	11,97	40,8%
GARAN	Garanti Bankası	AL	201,34	43,1%
MGROS	Migros Ticaret	AL	848	21,8%
ENKAI	Enka İnşaat	AL	113,96	26,4%
TTKOM	Türk Telekom	AL	82,1	33,9%
HALKB	T. Halk Bankası	AL	50,96	12,0%
OZKGY	Özak GMYO	AL	20,35	35,4%
ISFIN	İş Fin.Kir.	AL	26,44	29,6%
YKBNK	Yapı ve Kredi Bankası	AL	49,9	16,4%
GLCVY	Gelecek Varlık Yönetimi	AL	103,88	70,3%
AGESA	AGESA Hayat Emeklilik	AL	269,79	5,4%
CIMSA	Çimsa	AL	64,4	29,1%
OYAKC	Oyak Çimento	AL	31,85	51,4%



YASAL UYARI

Burada yer alan bilgiler Marbaş Menkul Değerler tarafından bilgilendirme amacıyla hazırlanmıştır. Yatırım sinyal, bilgi, yorum ve tavsiyeleri yatırım danışmanlığı kapsamında değildir. Yatırım danışmanlığı hizmeti; aracı kurumlar, portföy yönetim şirketleri, mevduat kabul etmeyen bankalar ile müşteri arasında imzalanacak yatırım danışmanlığı sözleşmesi çerçevesinde sunulmaktadır. Burada yer alan sinyal, yorum ve tavsiyeler, herhangi bir yatırım aracının alım satım önerisi ya da getiri vaadi olarak yorumlanmamalıdır. Bu görüşler mali durumunuz ile risk ve getiri tercihlerinize uygun olmayabilir ve sadece burada yer alan bilgilere ve sinyallere dayanarak yatırım kararı verilmesi beklentilerinize uygun sonuçlar doğurmayabilir. Burada yer alan sinyaller, fiyatlar, veriler ve bilgilerin tam ve doğru olduğu garanti edilemez; içerik, haber verilmeksizin değiştirilebilir. Tüm sinyal ve veriler, Marbaş Menkul Değerler tarafından güvenilir olduğuna inanılan kaynaklardan alınmıştır. Bu sinyal ve kaynakların kullanılması nedeni ile ortaya çıkabilecek hatalardan ve zararlardan Marbaş Menkul Değerler sorumlu değildir.

ARAŞTIRMA BİRİMİ

İletişim Bilgileri:

✉ iletisim@marbasmenkul.com.tr

☎ +90 (212) 286 30 00 / 331

☎ +90 (212) 286 30 50

📍 Esentepe Mah. Ecza Sk. Safter İş Hanı

📍 No:6, İç Kapı:7, Şişli/İstanbul

