

# GÜNLÜK BÜLTEN

---



## ŞİRKET HABERLERİ PARA GİRİŞ-ÇIKIŞ ORTALAMALAR AÇIĞA SATIŞ TEMETTÜ KURUMSAL TAKAS ARAŞTIRMA YABANCI TAKAS SERMAYE TABLOSU

**İç tarafta** geçtiğimiz haftayı küresel satış dalgasına paralel 14.274 seviyesinden tamamlayan endekste, ABD-İran hattında Salı günü Doha'da yeniden masaya oturulacağını açıklanmasını olumlu bir gelişme olarak değerlendirmekteyiz. Bugün itibariyle uzun süredir yürürlükte olan açığa satış yasağının kalkacak olmasını piyasa dinamikleri açısından yakından izleyeceğiz. Bu hafta Salı günü İşsizlik Oranı, Çarşamba günü İmalat PMI ve haftanın en kritik verisi olan Cuma günü Haziran ayı TÜFE'sini takip edeceğiz. Enflasyonda aylık %0,97 beklenmekte olup enerji fiyatlarındaki normalleşmenin yansımaları göreceğimiz önemli bir veri olacaktır. Teknik tarafta 14 bin üzerindeki kalıcılığın kritik önemini sürdürdüğünü düşünmekteyiz. Özetle, açığa satış yasağının kalkması ve Haziran TÜFE verisinin haftanın belirleyicileri olacağını düşünmekteyiz.

**ABD** piyasalarında geçtiğimiz haftayı yapay zeka hisselerindeki sert satışla S&P 500'ün %2, Nasdaq'ın %4,6 gerilediği zayıf bir performansla kapattıktan sonra hafta sonu ABD'nin İran'a yeniden askeri saldırı düzenlemesiyle jeopolitik tansiyonun tırmandığını görmekteyiz. Ancak iki tarafın karşılıklı saldırıları durdurma konusunda anlaşılmasının aktarılması ve Salı günü Doha'da yeni bir müzakere turunun planlandığının duyurulmasıyla vadeli işlemlerin pozitif açıldığını takip ediyoruz. Hafta sonu Katar ham petrolü taşıyan Kiku süper tankerinin Boğaz yakınında vurulması arz endişelerini canlı tutsa da Brent petrolün 73 dolar civarında sınırlı tepki vermesini piyasanın kalıcı bir tırmanma senaryosunu fiyatlamadığının göstergesi olarak değerlendirmekteyiz. 4 Temmuz tatili nedeniyle kısa bir işlem haftası bizleri karşılarken Haziran ayı tarım dışı istihdam verisinin bu nedenle Perşembe günü açıklanacağını not etmekteyiz. Özetle Doha'daki müzakerelerin seyri ve Perşembe günü istihdam verisinin kısa işlem haftasındaki piyasaların yönünü şekillendireceğini düşünmekteyiz.

**Asya-Pasifik** piyasalarında haftanın ilk işlem gününde temkinli bir görünüm öne çıkarken, yatırımcılar Orta Doğu'daki jeopolitik gelişmeler ile FED2'nin faiz politikasına ilişkin beklentileri yakından takip ediyor. ABD'de enflasyonun dirençli seyretmesi nedeniyle faiz indirimi beklentilerinin zayıflaması ve yüksek faizlerin daha uzun süre korunabileceği yönündeki değerlendirmeler, bölge piyasaları üzerinde baskı oluşturuyor. Güçlü dolar ve yükselen ABD tahvil getirileri gelişmekte olan Asya ekonomilerine yönelik sermaye akışlarına ilişkin endişeleri artırırken, petrol fiyatlarındaki yükseliş ise enerji ithalatçısı ülkelerde enflasyon baskısını yeniden gündeme taşıyor. Öte yandan İngiltere'de şirketlerin önümüzdeki çeyreğe ilişkin büyüme beklentilerine ilişkin tartışmalar sürerken, bazı yatırımcıların teknoloji hisselerinden daha defansif ve döngüsel sektörler yöneldiği görülüyor. Bu gelişmelerin etkisiyle Asya borsalarında bugün satıcı bir seyir izlenirken, bölge genelindeki başlıca endeksler günü ağırlıklı olarak negatif bölgede sürdürüyor.

**Avrupa** piyasalarında yatırımcılar Orta Doğu'daki jeopolitik gelişmeler, petrol fiyatlarındaki dalgalanma ve ABD'de faizlerin yüksek seviyelerde kalabileceğine yönelik beklentileri yakından takip ediyor. ABD ile İran arasında yeniden çatışmaların başladığı ve planlanan diplomatik görüşmelerin ertelenebileceğine yönelik haber akışı risk algısını artırırken, daha sonra çatışmaların yeniden durduğuna ilişkin açıklamalar piyasalardaki endişeleri kısmen hafifletti. Buna karşın belirsizliklerin sürmesi nedeniyle yatırımcılar temkinli duruşunu korurken, bugün açıklanacak Euro Bölgesi güven endeksleri de bölge ekonomisinin görünümüne ilişkin ipuçları açısından yakından izleniyor. Öte yandan İngiltere'de şirketlerin önümüzdeki çeyreğe ilişkin büyüme beklentilerinin zayıfladığı görülürken, Britanya Sanayiciler Konfederasyonu (CBI) tarafından açıklanan ve imalat, perakende ile hizmet sektörlerindeki güveni ölçen gösterge haziran ayında -28'e gerileyerek Aralık 2025'ten bu yana en düşük seviyesine indi ve ekonomik yavaşlama endişelerini artırdı.

**Emtia tarafında** hafta sonu Katar petrolü taşıyan süper tankerinin Boğaz yakınında vurulmasına rağmen Brent petrolün 72 dolar civarında sınırlı tepki vermesini piyasanın kalıcı bir tırmanma senaryosunu fiyatlamadığının göstergesi olarak değerlendirmekteyiz. Altında ise Fed'in şahin duruşu ve doların güçlenmesiyle baskılı seyrin sürdüğünü takip ediyoruz.

**Ekonomik takvimde;**

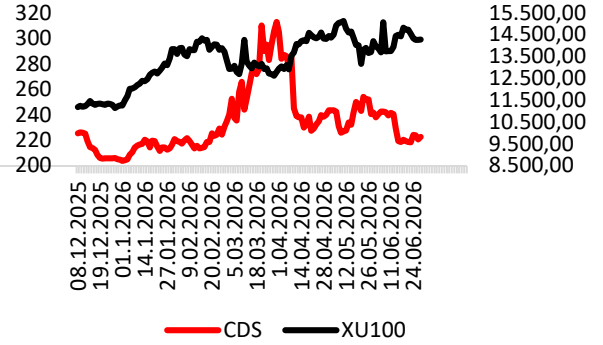
**İç tarafta** Ekonomik Güven Endeksini takip edeceğiz

**Küresel tarafta** önemli bir veri seti bulunmamaktadır.

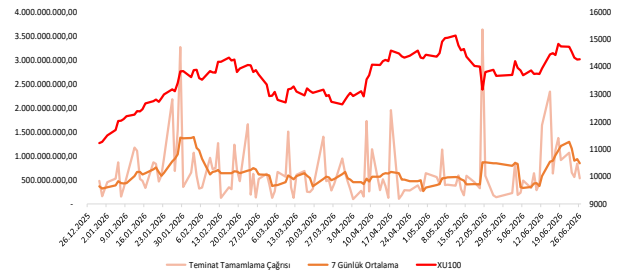
### GÜNE BAŞLARKEN KÜRESEL PİYASALAR

	BIST100 KAPANIŞ SAATI 18.00	SON DEĞER Saat 08.15	DEĞİŞİM
<b>ABD VADELİLERİ</b>			
FDJI	52326	52370	0,08%
FSPX	7418	7443	0,33%
<b>ASYA PİYASALARI</b>			
NIKEI - NIKX-	69361	68695	-0,96%
HANG SENG	22672	23154	2,13%
SHANGHAI	4027	4012	-0,38%
KOSPI	8411	8239	-2,05%
SENSEX	77100	77183	0,11%
<b>EMTİA VE PARA PİYASALARI</b>			
USTBOND10Y	4,3800	4,3800	0,00%
EURUSD	1,1404	1,1388	-0,14%
BRENT	72,00	73,06	1,48%
XAUUSD"ONS/ALTIN"	4083	4051	-0,78%
DOLAR/TL	46,62	46,64	0,03%
<b>ENDEKS 30 SÖZLEŞMESİ</b>			
F_XU0300626	16584,00	16624,00	0,24%

X30YVADE değişimi endeks kapanış saati olan 18.10 ile gece seansı arasındaki değişimi vermektedir



CDS: 222,2 Kaynak: LSEG



### EKONOMİK TAKVİM

Saat	Ülke	Dönem	Veri	Beklenti	Önceki
10:00	Türkiye	Haziran	Ekonomik Güven Endeksi		



**TKFEN:** ARY Holding, Tekfen Holding'in %32,08'ine tekabül eden 118.684.329 adet payı Libco İnşaat'a devretmek için pay devir sözleşmesi imzaladı.

**GEREL:** ABD'de yerleşik SmartBolts firması ile şirket ürünlerinin aşamalı olarak ABD'de üretilmesi ve yine SmartBolts firmasının üretmiş olduğu ürünlerin Türkiye'de üretilmesine yönelik karşılıklı iyi niyet sözleşmesi imzalandı.

**INFO:** Şirket %100 oranında bedelsiz sermaye artırımını kararı aldı.

**VESTL:** Mevcut konsolide kredilerin geri ödeme planı ve vade yapısının faaliyetlerden sağlanan konsolide nakit akışıyla uyumlu hale getirilmesi amacıyla, Türk finans kuruluşlarına Finansal Yeniden Yapılandırma başvurusunda bulunuldu.

**VESBE:** Mevcut kredilerin geri ödeme planı ve vade yapısının faaliyetlerden sağlanan nakit akışıyla uyumlu hale getirilmesi amacıyla, Türk finans kuruluşlarına Finansal Yeniden Yapılandırma başvurusunda bulunuldu.

**PEKGY:** Almanya'da yerleşik %100 bağlı ortaklık Tera Real Estate GmbH ile Hollanda'da yerleşik DHB Bank arasında, toplam 31.200.000 Avro anapara tutarlı ve faiz oranı aylık EURIBOR + %3,35 olarak belirlenen nakdi kredi kullanımına ilişkin kredi sözleşmesi imzalandı.



## BİST100 HİSSELERİ PARA GİRİŞ-ÇIKIŞ TABLOSU (10 GÜNLÜK)

BİST100 HİSSELERİ	TOPLAM	ARDIŞIK PARA GİRİŞ GÜN SAYISI	BİST100 HİSSELERİ	TOPLAM	ARDIŞIK PARA ÇIKIŞ GÜN SAYISI	BİST100 HİSSELERİ	TOPLAM	SON 10 GÜNÜN KAÇINDA PARA GİRİŞİ VAR
ASTOR	747,233,310	0	ASELS	-952,211,261	3	EREGL	420,502,410	9
THYAO	709,831,300	0	TUPRS	-396,714,188	0	PEKGY	473,178,795	8
SASA	616,495,024	0	HEKTS	-349,317,058	3	SKBNK	103,042,360	8
AKBNK	545,826,604	0	TTKOM	-274,082,591	0	TSKB	38,901,410	8
KCHOL	524,869,950	3	EUPWR	-240,737,463	0	YKBNK	-192,062,360	8
PEKGY	473,178,795	4	YKBNK	-192,062,360	0	ASTOR	747,233,310	7
KTLEV	421,247,650	0	ENKAI	-166,175,133	0	AKBNK	545,826,604	7
EREGL	420,502,410	9	ULKER	-162,926,123	10	KCHOL	524,869,950	7
SAHOL	296,185,210	0	GESAN	-136,099,555	0	KTLEV	421,247,650	7
BIMAS	191,551,161	0	HALKB	-110,119,350	0	PGSUS	177,245,047	7

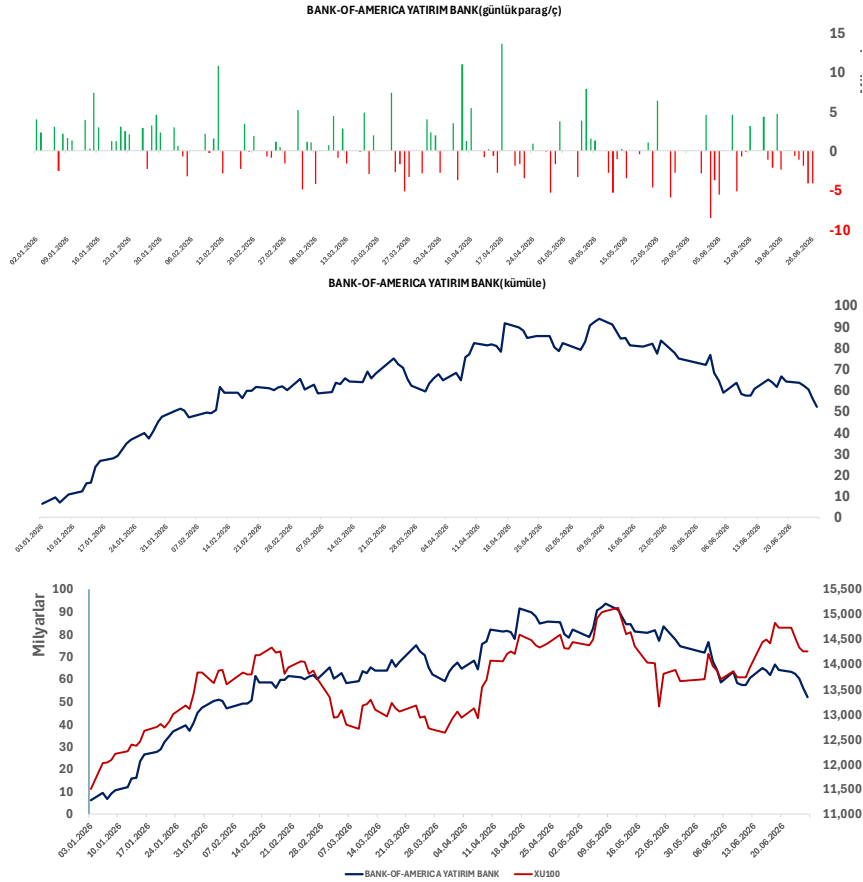
## KURUM İŞLEMLERİ(10 GÜNLÜK)

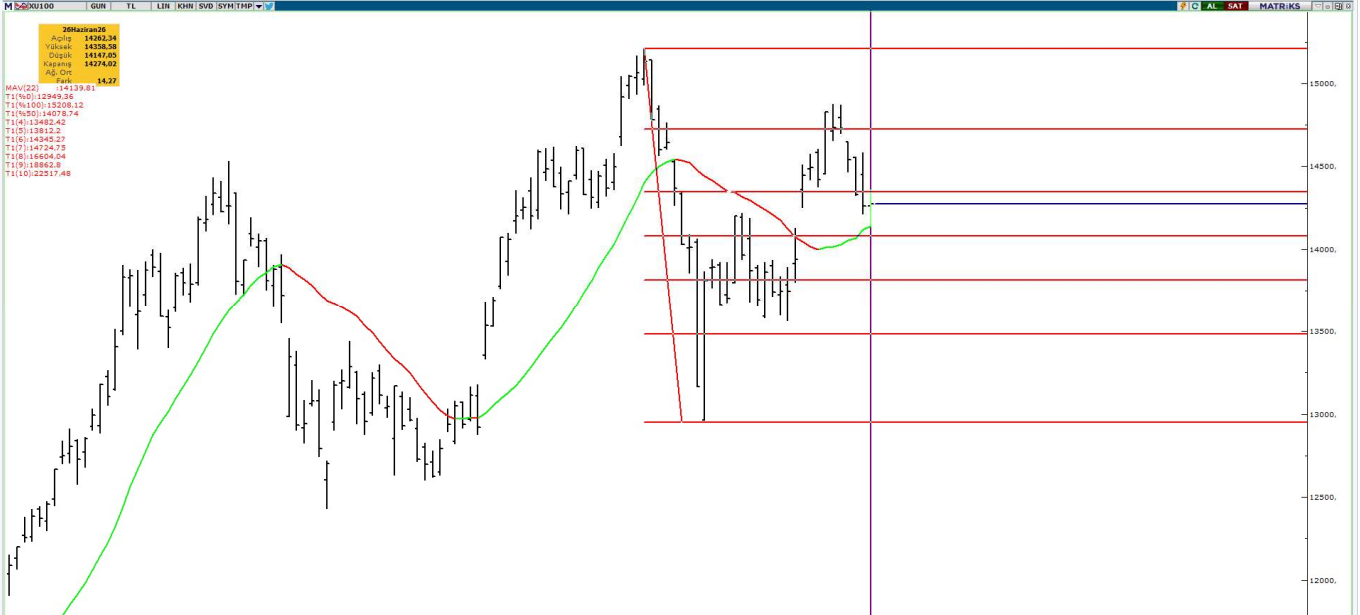
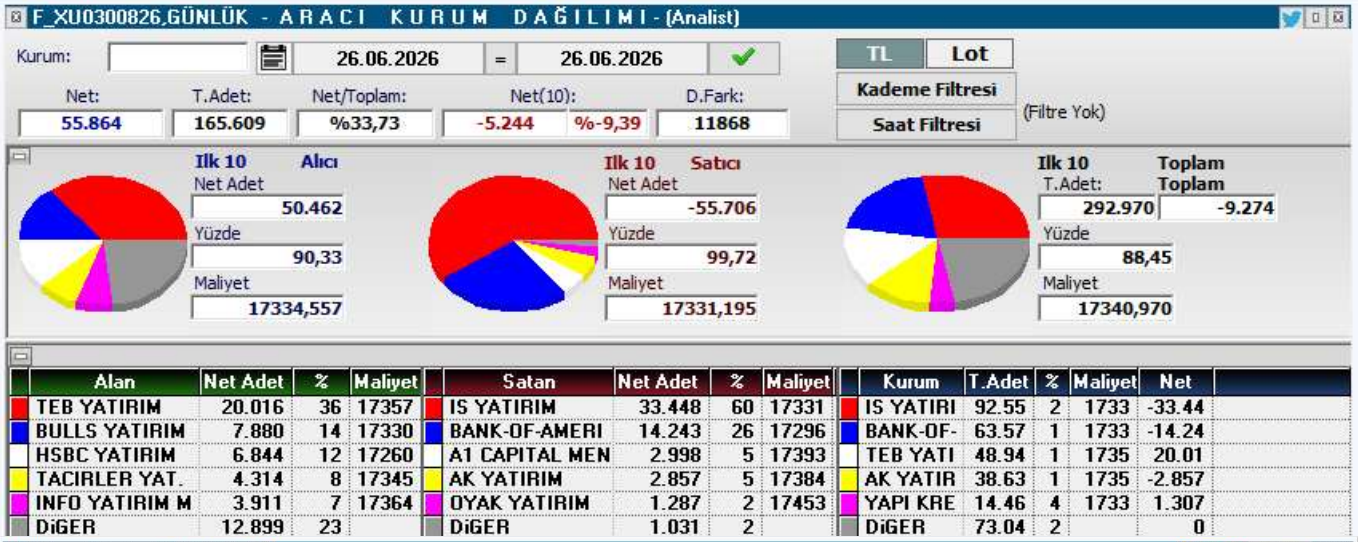
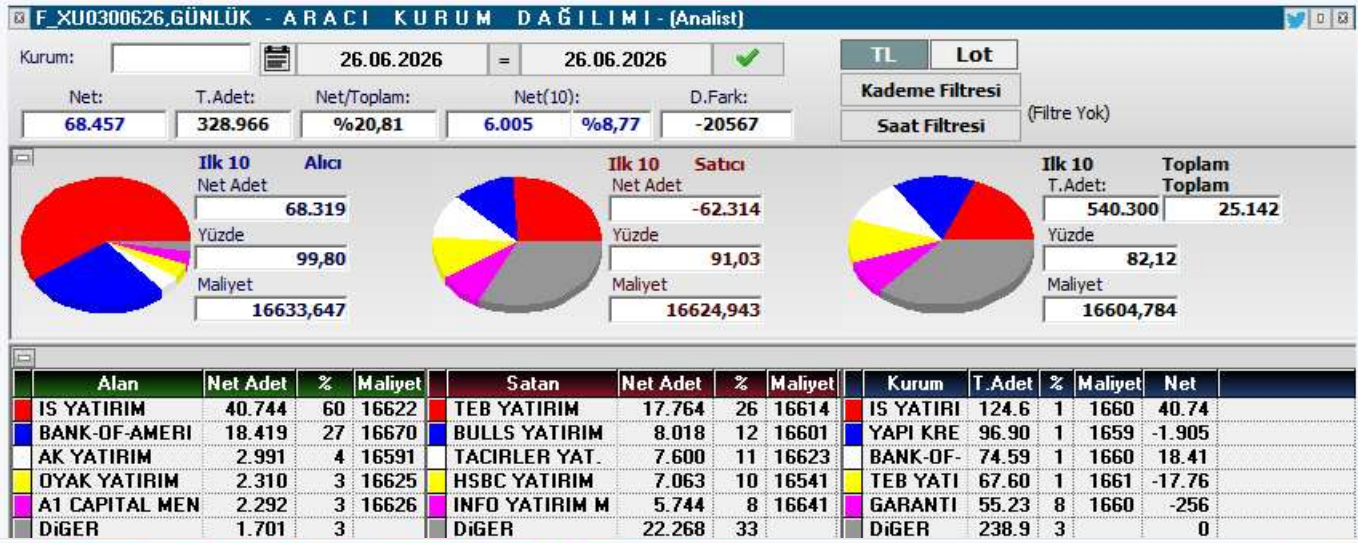
KURUMLAR (ALİŞ)	TOPLAM	ARDIŞIK PARA GİRİŞ GÜN SAYISI	KURUMLAR (SATIŞ)	TOPLAM	ARDIŞIK PARA ÇIKIŞ GÜN SAYISI	KURUMLAR (GENEL)	TOPLAM	SON GÜNE BAKMAKSIZIN
TERA YATIRIM MENKUL	30,894,319,215	10	BANK-OF-AMERICA YATIRIM B	-8,540,887,762	6	TERA YATIRIM MENKUL	30,894,319,215	10
YAPI KREDİ YAT.	11,890,286,243	2	IS YATIRIM	-7,462,122,869	2	BASKENT MENKUL	719,958,641	10
DENİZ YATIRIM	3,278,196,311	1	GARANTİ BBVA	-6,807,680,931	1	DENİZ YATIRIM	3,278,196,311	7
QNB YATIRIM MENKUL	2,208,679,939	6	GEDİK YATIRIM	-5,816,559,759	1	MEKSA YATIRIM	546,100,114	7
YATIRIM-FİNANSMAN MENKUL	967,684,610	0	CAPITAL MENKUL DEGERLER	-4,994,423,588	4	BİST	434,939,027	7
BASKENT MENKUL	719,958,641	10	ZIRAAT YAT.	-4,037,385,708	1	TURKISH YAT.	16,799,069	7
DESTEK YATIRIM MENKUL	648,177,326	4	TEB YATIRIM	-3,711,791,794	5	YAPI KREDİ YAT.	11,890,286,243	6
MEKSA YATIRIM	546,100,114	3	UNLU MENKUL DEGERLER	-1,980,421,242	0	QNB YATIRIM MENKUL	2,208,679,939	6
BİST	434,939,027	0	GLOBAL MENKUL	-1,916,059,196	3	MIDAS MENKUL	120,097,008	6
MIDAS MENKUL	120,097,008	0	INFO YATIRIM MENKUL	-1,856,999,495	1	ING YATIRIM MENKUL	114,796,984	6



### ORTALAMALARINI KIRANLAR

5 GÜNLÜK (BASİT) ORTALAMASINI YUKARI KIRANLAR	10 GÜNLÜK (BASİT) ORTALAMASINI YUKARI KIRANLAR	22 GÜNLÜK (BASİT) ORTALAMASINI YUKARI KIRANLAR	50 GÜNLÜK (BASİT) ORTALAMASINI YUKARI KIRANLAR	5 GÜNLÜK ORTALAMASI 10 GÜNLÜK ORTALAMASINI YUKARI KIRANLAR	5 GÜNLÜK ORTALAMASI 22 GÜNLÜK ORTALAMASINI YUKARI KIRANLAR
ARCLK	VESTL	VESBE	AGHOL	-	-
ARDYZ	KCHOL	KRDMD	HALKB	-	-
AGHOL	KRDMD	OTKAR	TCELL	-	-
ENKAI	CCOLA	CCOLA	TSKB	-	-
TKNSA	TKFEN	TKFEN	AKFGY	-	-
TRMET	AEFES	VESTL	VAKBN	-	-
TSKB	ARCLK	VAKBN	KCHOL	-	-
TTKOM	ALARK	ARCLK	ARDYZ	-	-
KRDMD	AKFGY	ALARK	-	-	-
DOHOL	VESBE	TSKB	-	-	-



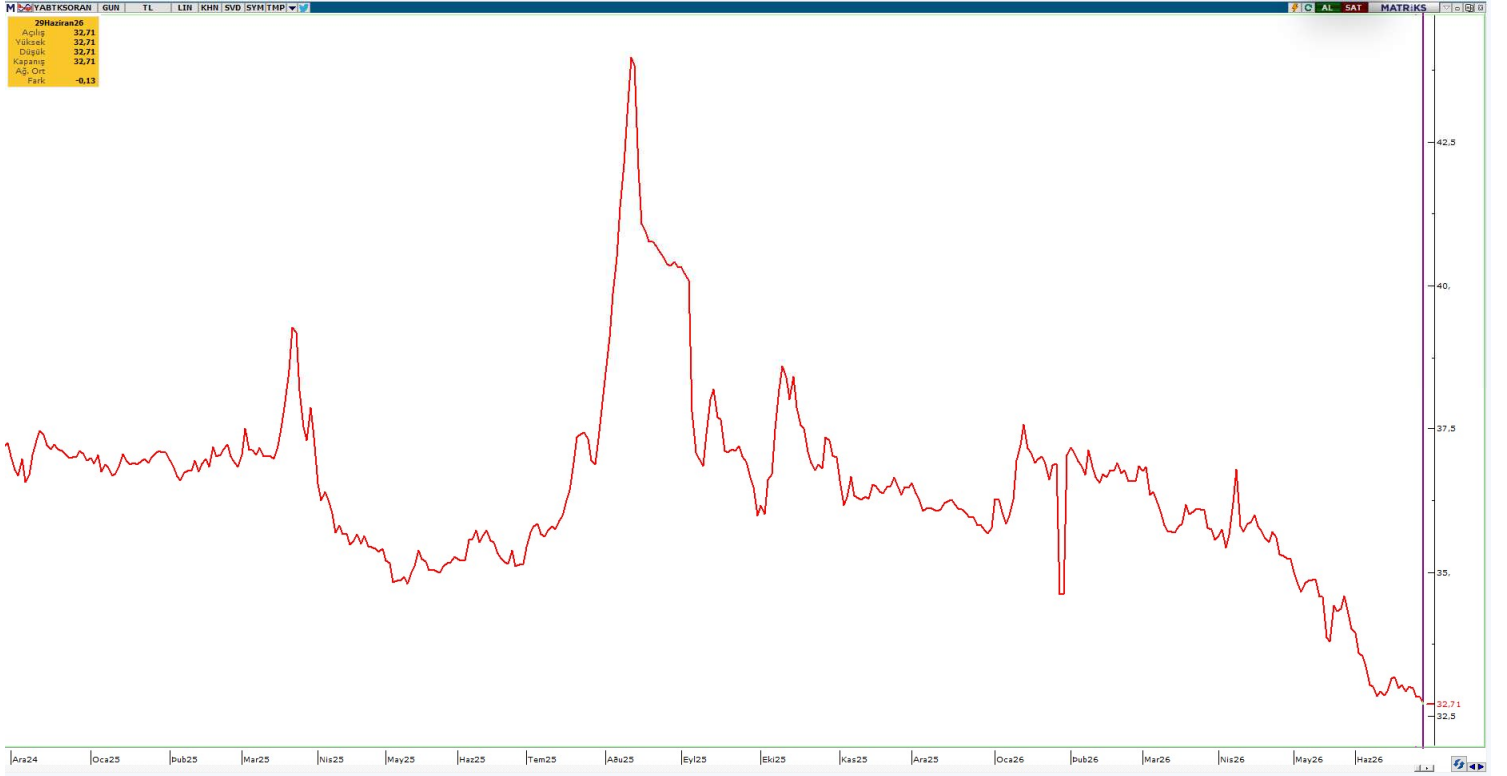




KOD	ŞİRKET ADI	PAZAR	BAŞLANGIÇ	BİTİŞ	BRÜT TAKAS	KREDİLİ ALIM	AÇIĞA SATIŞ	İNTERNET EMİR
PRZMA	Prizma Pres Matbaacılık	Ana Pazar	29.06.2026	28.07.2026	EVET	EVET	EVET	HAYIR
INFO	İnfo Yatırım	Ana Pazar	29.06.2026	28.07.2026	EVET	EVET	EVET	HAYIR
ZERGY	Zeray GYO	Yıldız Pazar	26.06.2026	24.07.2026	HAYIR	EVET	EVET	HAYIR
DITAS	Ditaş Doğan Yedek Parça	Alt Pazar	24.06.2026	23.07.2026	HAYIR	EVET	EVET	HAYIR
BORLS	Borleas Otomotiv	Yıldız Pazar	24.06.2026	23.07.2026	HAYIR	EVET	EVET	HAYIR
SELEC	Selçuk Ecza Deposu	Yıldız Pazar	24.06.2026	23.07.2026	EVET	EVET	EVET	HAYIR
EDATA	E-Data Teknoloji	Ana Pazar	22.06.2026	21.07.2026	HAYIR	EVET	EVET	HAYIR
ENSRI	Ensari Sınai Yatırımlar	Ana Pazar	22.06.2026	21.07.2026	HAYIR	EVET	EVET	HAYIR
FRIGO	Frigo-Pak Gıda	Ana Pazar	22.06.2026	21.07.2026	HAYIR	EVET	EVET	HAYIR
INFO	İnfo Yatırım	Ana Pazar	22.06.2026	21.07.2026	HAYIR	EVET	EVET	HAYIR
SANEL	San-El Mühendislik	Alt Pazar	22.06.2026	21.07.2026	EVET	EVET	EVET	HAYIR
GESAN	Girişim Elektrik	Yıldız Pazar	19.06.2026	17.07.2026	EVET	EVET	EVET	HAYIR
EUPWR	Europower Enerji	Yıldız Pazar	19.06.2026	17.07.2026	HAYIR	EVET	EVET	HAYIR
RUBNS	Rubenis Tekstil	Ana Pazar	19.06.2026	17.07.2026	HAYIR	EVET	EVET	HAYIR
GENKM	Gentaş Kimya	Ana Pazar	17.06.2026	16.07.2026	HAYIR	EVET	EVET	HAYIR
SEKUR	Sekuro Plastik	Alt Pazar	17.06.2026	16.07.2026	EVET	EVET	EVET	HAYIR
SELEC	Selçuk Ecza	Yıldız Pazar	17.06.2026	16.07.2026	HAYIR	EVET	EVET	HAYIR
AVHOL	Avrupa Yatırım Holding	Ana Pazar	16.06.2026	14.07.2026	HAYIR	EVET	EVET	HAYIR
TERA	Tera Yatırım	Ana Pazar	16.06.2026	14.07.2026	HAYIR	EVET	EVET	HAYIR
CELHA	Çelik Halat ve Tel	Ana Pazar	15.06.2026	14.07.2026	HAYIR	EVET	EVET	HAYIR
RYSAS	Reysaş Taşımacılık	Yıldız Pazar	15.06.2026	14.07.2026	HAYIR	EVET	EVET	HAYIR
ONRYT	Onur Yüksek Tek.	Ana Pazar	15.06.2026	14.07.2026	HAYIR	EVET	EVET	HAYIR
DAPGM	Dap Gayrimenkul Geliştirme	Yıldız Pazar	12.06.2026	10.07.2026	HAYIR	EVET	EVET	HAYIR
MAGEN	Margün Enerji	Yıldız Pazar	11.06.2026	10.07.2026	HAYIR	EVET	EVET	HAYIR
BIGEN	Birleşim Grup Enerji	Yıldız Pazar	10.06.2026	09.07.2026	EVET	EVET	EVET	HAYIR
IDGYO	İdealist GYO	Alt Pazar	10.06.2026	09.07.2026	EVET	EVET	EVET	HAYIR
ISKPL	İşık Plastik	Yıldız Pazar	10.06.2026	09.07.2026	HAYIR	EVET	EVET	HAYIR
EMPAE	Empa Elektronik	Ana Pazar	09.06.2026	08.07.2026	EVET	EVET	EVET	HAYIR
BESTE	Best Brands	Ana Pazar	08.06.2026	07.07.2026	HAYIR	EVET	EVET	HAYIR
PRZMA	Prizma Pres Matbaacılık	Ana Pazar	05.06.2026	03.07.2026	HAYIR	EVET	EVET	HAYIR
SAMAT	Saray Matbaacılık	Alt Pazar	03.06.2026	02.07.2026	EVET	EVET	EVET	HAYIR
ANELE	Anel Elektrik	Ana Pazar	03.06.2026	02.07.2026	EVET	EVET	EVET	HAYIR
GESAN	Girişim Elektrik	Yıldız Pazar	01.06.2026	30.06.2026	HAYIR	EVET	EVET	HAYIR
ICBCT	ICBC Turkey	Ana Pazar	01.06.2026	30.06.2026	HAYIR	EVET	EVET	HAYIR
HRKET	Hareket Proje	Yıldız Pazar	01.06.2026	30.06.2026	HAYIR	EVET	EVET	HAYIR



KOD	ŞİRKET ADI	DAĞITIM TARİHİ	VERİM (%)	BRÜT TL	NET TL	TEMETTÜ TL	DAĞITIM ORANI (%)
ZRGO	Ziraat GYO	30.06.2026	0,57%	0,09	0,093	436,271,510	6%
KIMMR	Ersan Alışveriş	30.06.2026	1,22%	0,21	0,177	49,999,992	8
EGEGY	Egeyapı Avrupa GYO	30.06.2026	1,01%	0,3	0,300	60,000,000	8
LOGO	Logo Yazılım	30.06.2026	3,33%	5,26	4,474	499,999,991	33
ISSEN	İşbir Sentetik	30.06.2026	0,46%	0,04	0,034	16,975,919	



**YABANCI TAKAS ORANI = 32,71 (-%0,13)**

**YABANCILAR EN FAZLA TAKAS ORANINA SAHİP OLDUĞU HİSSELER**

RAYSG	%84,80
MNDTR	%82,40
CCOLA	%75,50
ASTOR	%63,20
RYSAS	%58,20
AGESA	%56,10
BINBN	%55,70
ASELS	%55,70
TAVHL	%52,50
RGYAS	%52,09
AKBNK	%51,77
GOODY	%49,32
BIMAS	%45,19
TTKOM	%44,58
KCHOL	%43,65
TABGD	%43,46
MPARK	%43,19
RYGYO	%41,89
AEFES	%40,42



KOD	ŞİRKET ADI	TAVSİYE	HEDEF FİYAT	POTANSİYEL
GWIND	Galata Wind Enerji	AL	53,9	105,7%
PGSUS	Pegasus	AL	364,7	101,8%
HTTBT	Hitit Bilgisayar	AL	63,4	58,1%
TKNSA	Teknosa İç ve Dış Ticaret	AL	45,14	134,0%
INDES	İndeks Bilgisayar	AL	20,58	82,1%
THYAO	Türk Hava Yolları	AL	498,5	51,8%
KOTON	Koton Mağazacılık	AL	28,9	99,4%
MAVI	Mavi Giyim	AL	69,2	75,6%
ANHYT	Anadolu Hayat Emek.	AL	181,78	77,3%
AVPGY	Avrupakent GMYO	AL	93,31	64,0%
DOAS	Doğuş Otomotiv	AL	291	57,3%
FROTO	Ford Otosan	AL	187	116,6%
YATAS	Yataş	AL	66,8	67,6%
EKGYO	Emlak Konut GMYO	AL	35,05	68,5%
RGYAS	Rönesans Gayrimenkul Yat.	AL	226,45	16,2%
LOGO	Logo Yazılım	AL	252,88	83,2%
MRYO	Martı GMYO	AL	4,2	165,8%
TSKB	T.S.K.B.	AL	20,14	71,1%
VKGYO	Vakıf GMYO	AL	4,05	52,8%
TCELL	Turkcell	AL	160,7	45,4%
EBEBK	Ebebek Mağazacılık	AL	136	79,9%
ISMEN	İş Yatırım Menkul Değerler A.Ş.	AL	63,17	72,0%
HLGYO	Halk GMYO	AL	5,89	-9,1%
ANSGR	Anadolu Sigorta	AL	36,02	28,6%
BORSK	Bor Şeker	AL	9,04	48,7%
TRGYO	Torunlar GMYO	AL	109,65	10,6%
MACKO	Mackolik İnternet Hizmetleri	AL	64,21	80,5%
AFYON	Afyon Çimento	AL	19,64	51,2%
ALBRK	Albaraka Türk	AL	11,97	44,6%
GARAN	Garanti Bankası	AL	201,34	46,3%
MGROS	Migros Ticaret	AL	848	22,2%
ENKAI	Enka İnşaat	AL	113,96	27,0%
TTKOM	Türk Telekom	AL	82,1	35,3%
HALKB	T. Halk Bankası	AL	50,96	18,2%
OZKGY	Özak GMYO	AL	20,35	36,7%
ISFIN	İş Fin.Kir.	AL	26,44	31,0%
YKBNK	Yapı ve Kredi Bankası	AL	49,9	23,2%
GLCVY	Gelecek Varlık Yönetimi	AL	103,88	75,6%
AGESA	AGESA Hayat Emeklilik	AL	269,79	6,8%
CIMSA	Çimsa	AL	64,4	31,4%
OYAKC	Oyak Çimento	AL	31,85	54,8%



#### YASAL UYARI

Burada yer alan bilgiler Marbaş Menkul Değerler tarafından bilgilendirme amacıyla hazırlanmıştır. Yatırım sinyal, bilgi, yorum ve tavsiyeleri yatırım danışmanlığı kapsamında değildir. Yatırım danışmanlığı hizmeti; aracı kurumlar, portföy yönetim şirketleri, mevduat kabul etmeyen bankalar ile müşteri arasında imzalanacak yatırım danışmanlığı sözleşmesi çerçevesinde sunulmaktadır. Burada yer alan sinyal, yorum ve tavsiyeler, herhangi bir yatırım aracının alım satım önerisi ya da getiri vaadi olarak yorumlanmamalıdır. Bu görüşler mali durumunuz ile risk ve getiri tercihlerinize uygun olmayabilir ve sadece burada yer alan bilgilere ve sinyallere dayanarak yatırım kararı verilmesi beklentilerinize uygun sonuçlar doğurmayabilir. Burada yer alan sinyaller, fiyatlar, veriler ve bilgilerin tam ve doğru olduğu garanti edilemez; içerik, haber verilmeksizin değiştirilebilir. Tüm sinyal ve veriler, Marbaş Menkul Değerler tarafından güvenilir olduğuna inanılan kaynaklardan alınmıştır. Bu sinyal ve kaynakların kullanılması nedeni ile ortaya çıkabilecek hatalardan ve zararlardan Marbaş Menkul Değerler sorumlu değildir.

#### ARAŞTIRMA BİRİMİ

##### İletişim Bilgileri:

✉ [iletisim@marbasmenkul.com.tr](mailto:iletisim@marbasmenkul.com.tr)

☎ +90 (212) 286 30 00 / 331

☎ +90 (212) 286 30 50

📍 Esentepe Mah. Ecza Sk. Safter İş Hanı

📍 No:6, İç Kapı:7, Şişli/İstanbul

