

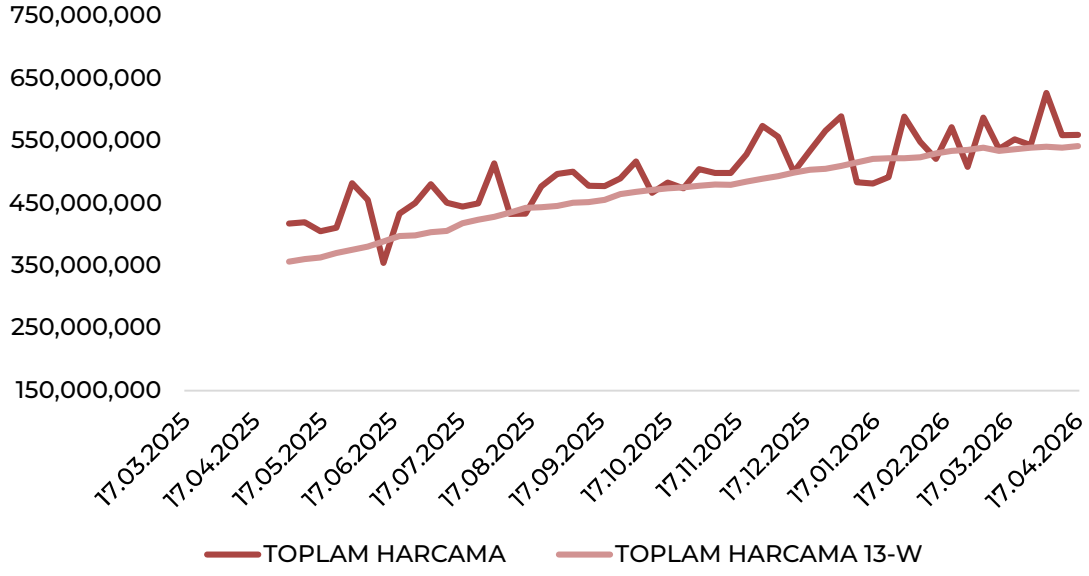
KART HARCAMALARI



17 Nisan haftasında:

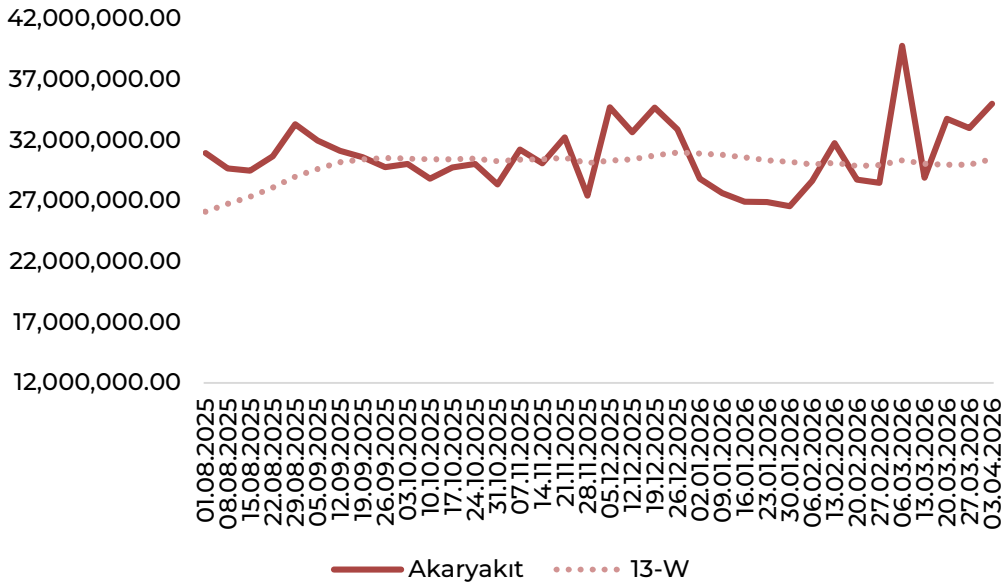
Toplam kart harcamalarının 13-W ortalamasının üzerindeki konumunu bu haftada da koruduğunu ve geçen haftanın seviyesiyle yatay bir seyir izlediğini izlemekteyiz. Bu haftanın belirleyici teması sağlık kategorisindeki sert sıçrama, yemek grubundaki kararlı yükseliş trendi ile mobilya ve dekorasyonun güçlü duruşunu sürdürmesi olarak değerlendirmekteyiz. Sektörel olarak ise;

- **Akaryakıt** tarafında yükseliş eğiliminin bu haftada da korunduğunu ve harcamaların 13-W ortalamasının belirgin biçimde üzerindeki seyrini sürdürdüğünü izlemekteyiz.
- **Gıda** grubunda güçlü ve diri duruşun bu haftada pekiştiğini ve harcamaların 13-W ortalamasının üzerindeki seyrini güçlendirdiğini izlemekteyiz.
- **Eğitim** tarafında zayıf seyrin sürdüğünü görmekteyiz.
- **Elektrik ve elektronik** tarafında harcamaların 13-W ortalamasına tam yakınsayarak yatay bir seyir izlediğini izlemekteyiz. Ertelenmiş talebin kalıcı bir ivme kazanmakta güçlü çökmeye devam ettiğini görmekteyiz.
- **Giyim ve aksesuar** tarafında önceki dönemin düzeltme sürecinin tamamlandığına ve harcamaların 13-W ortalamasının hafif üzerine çıktığını izlese de net toparlanmanın gerçekleşmediğini görmekteyiz.
- **Havayolları mevsimselliğin etkisiyle ortalamaların üzerinde seyrin başladığını görmekteyiz.**
- **Hizmet** grubunda geçen haftanın dönem zirvesinin ardından bu haftada sert bir geri çekilme yaşandığını ve harcamaların 13-W ortalamasının altına indiğini izlemekteyiz.
- **Konaklama ve oteller mevsimselliğin etkisiyle ortalamaların üzerinde seyrin başladığını görmekteyiz.**
- **Market ve AVM** grubunda geçen haftanın geri çekilmesinin ardından harcamaların toparlanarak 13-W ortalamasının üzerine döndüğünü izlemekteyiz. Güçlü ve diri duruşun korunduğunu, kategorinin yapısal büyüme karakterini sürdürdüğünü görmekteyiz.
- **Mobilya ve dekorasyon** tarafında harcamaların 13-W ortalamasının üzerindeki konumunu koruduğunu izlemekteyiz. Yıl boyu diri kalışı pozitif değerlendirilmekteyiz.
- **Sağlık** harcamalarında bu haftanın en çarpıcı sıçramasının bu kategoride gerçekleştiğini ve harcamaların 13-W ortalamasının çok belirgin biçimde üzerine çıktığını izlemekteyiz.
- **Telekomünikasyon** harcamalarının 13-W ortalamasının hafif üzerine çıktığını izlemekteyiz. Ortalama civarındaki dalgalı yapının sürdüğünü ve belirleyici bir yön oluşmadığını görmekteyiz.
- **Yapı Malzemeleri** tarafında harcamaların 13-W ortalamasının üzerindeki konumunu koruduğunu izlemekteyiz. Yıl boyu diri kalışı pozitif değerlendirilmekteyiz.
- **Yemek** grubunda yükseliş trendinin kararlılıkla korunduğunu ve harcamaların 13-W ortalamasının üzerindeki seyrini güçlendirdiğini izlemekteyiz
- **BES** tarafında harcamaların 13-W ortalamasıyla örtüşen nötr bir seyir izlediğini takip etmekteyiz.
- **E-ticaret** tarafında geçtiğimiz haftaya paralel bir seyir izlemekteyiz.

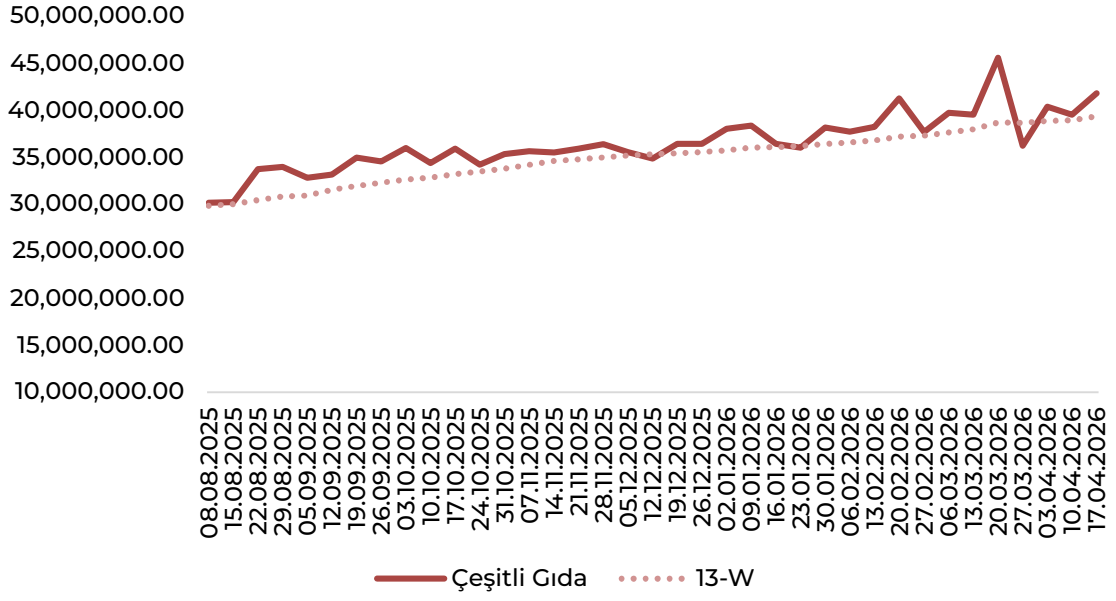


Grafik 1: Kart Harcamaları ('000 TL)

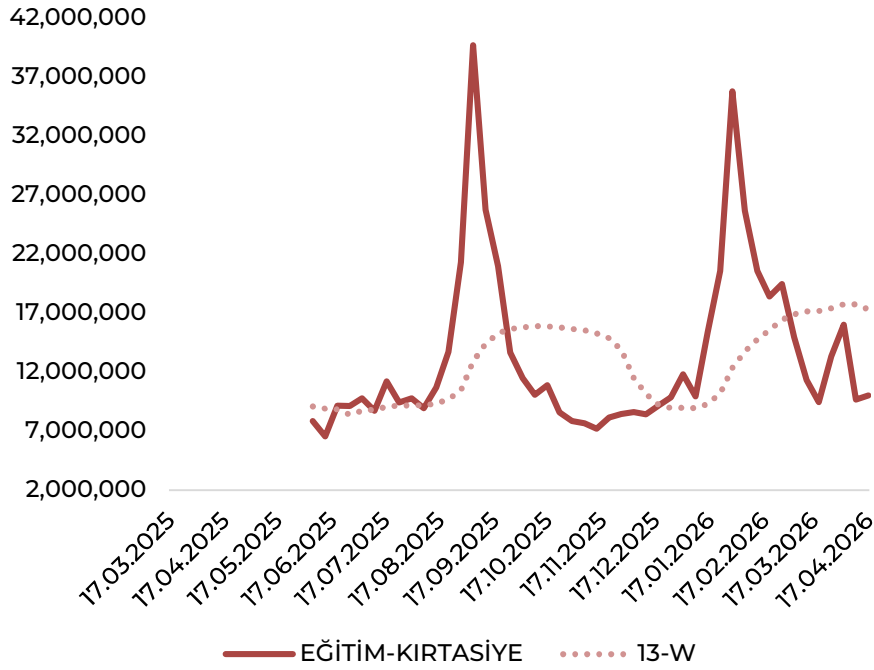
Grafik 2: E-Ticaret Harcamaları ('000 TL)



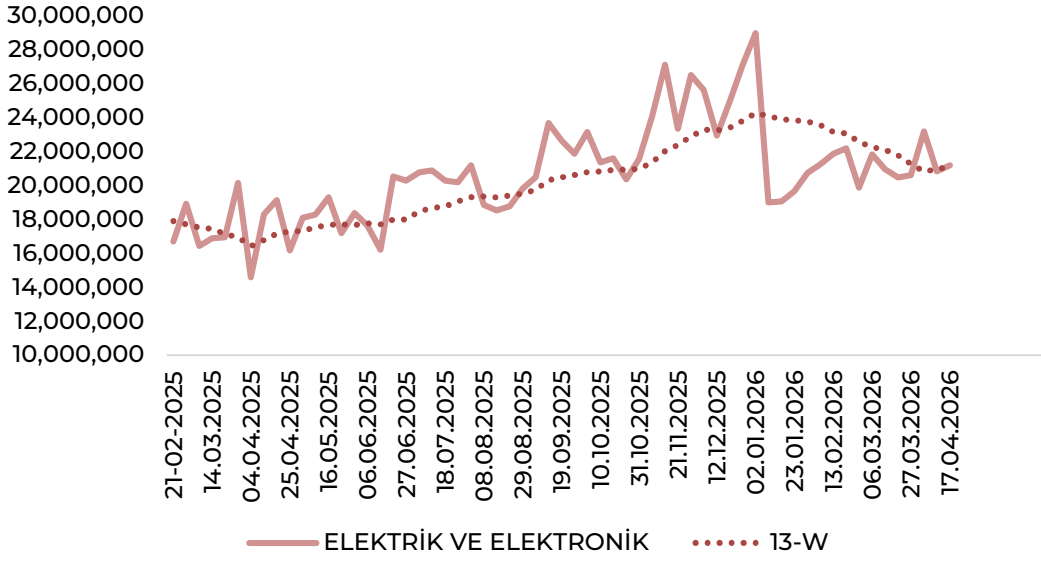
Grafik 3: Akaryakıt Harcamaları ('000 TL)



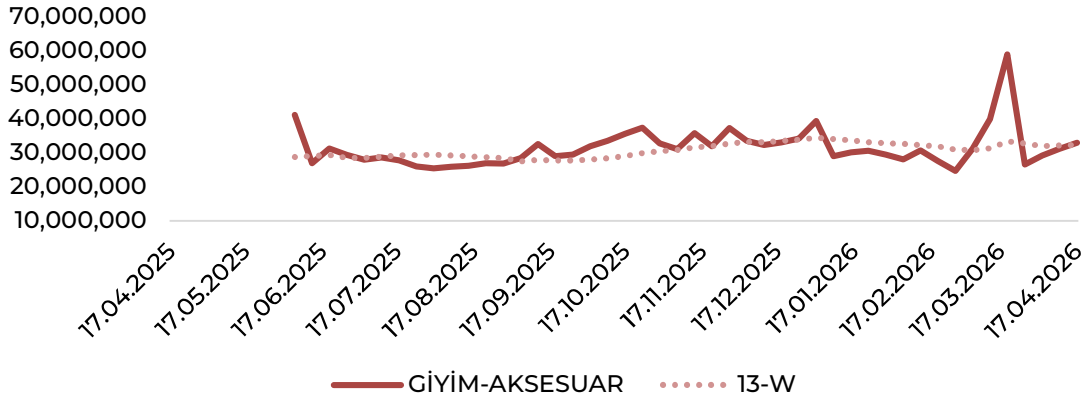
Grafik 4: Gıda Harcamaları ('000 TL)



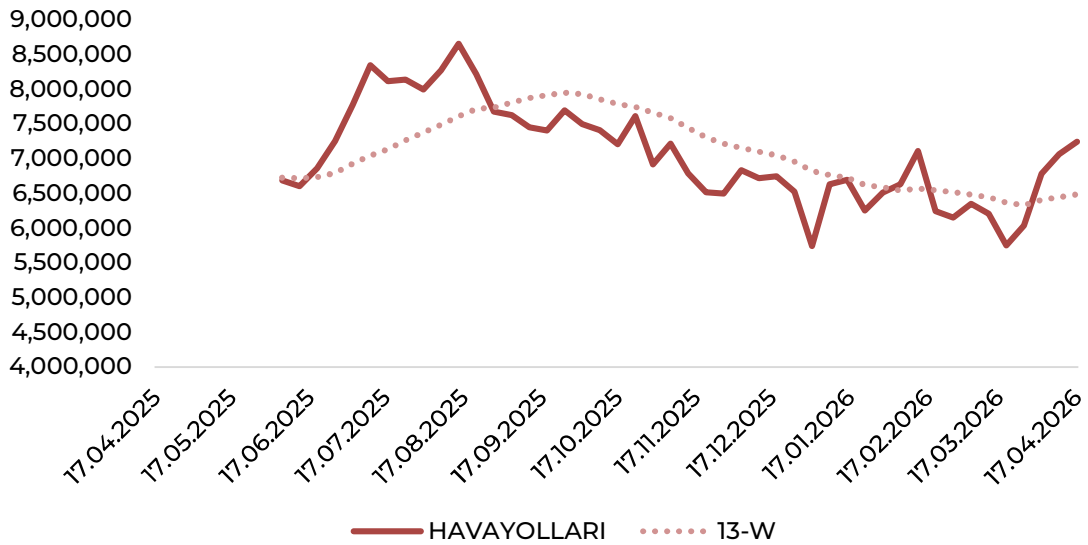
Grafik 5: Eğitim ve Kırtasiye Harcamaları ('000 TL)



Grafik 6: Elektrik ve Elektronik Harcamaları (‘000 TL)

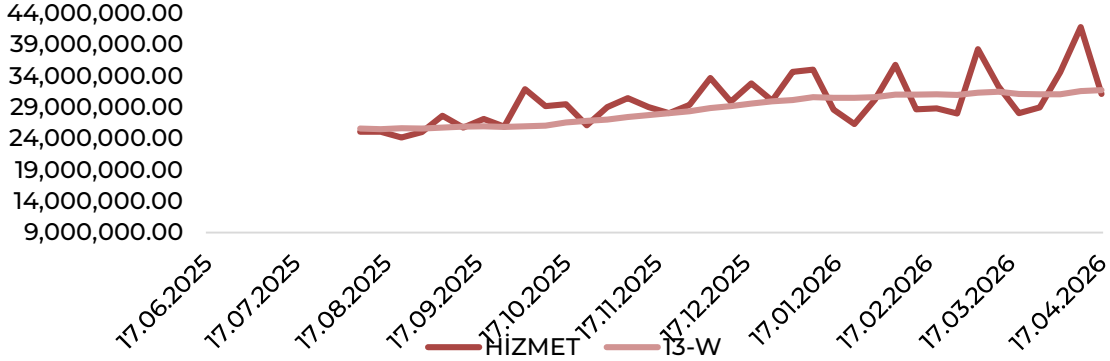


Grafik 7: Giyim ve Aksesuar Harcamaları (‘000 TL)

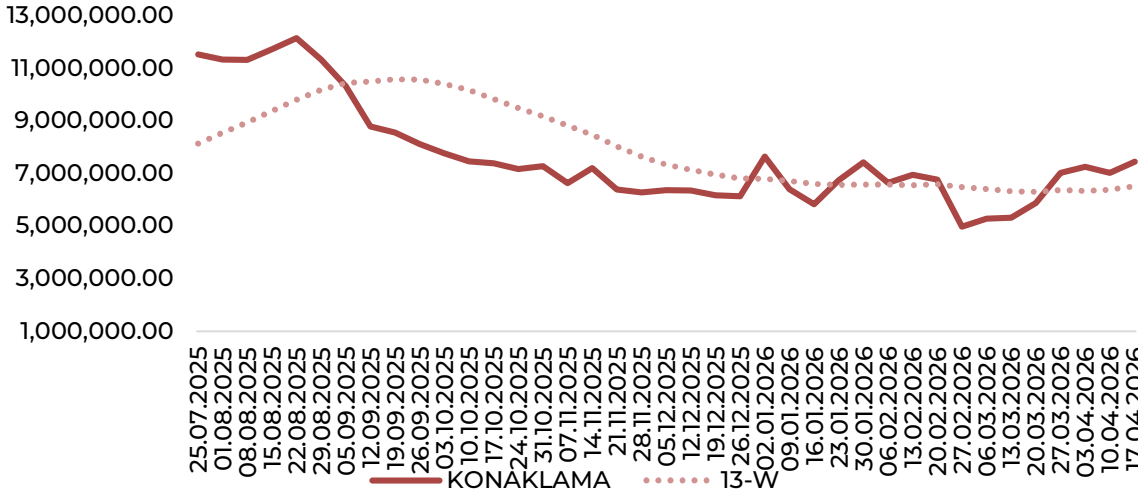




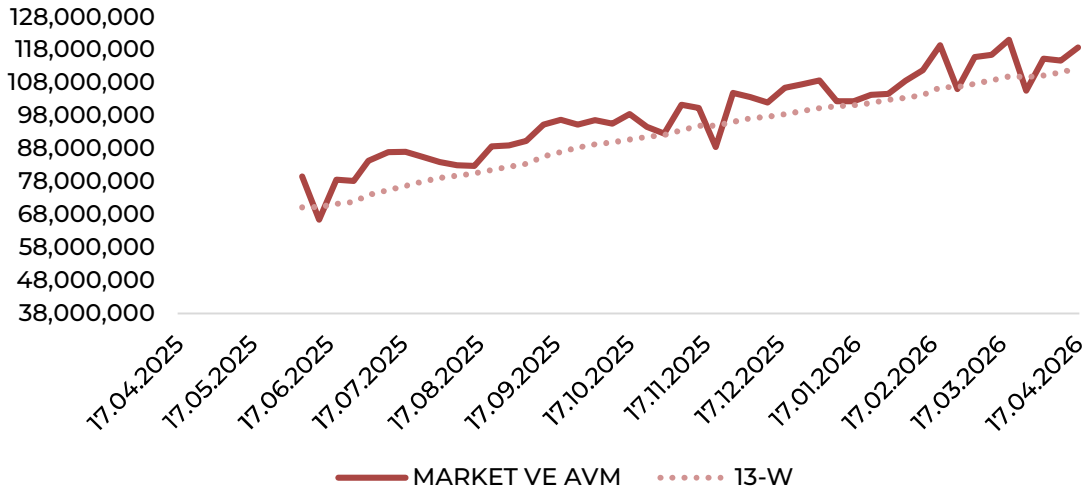
Grafik 8: Havayolları Harcamaları ('000 TL)



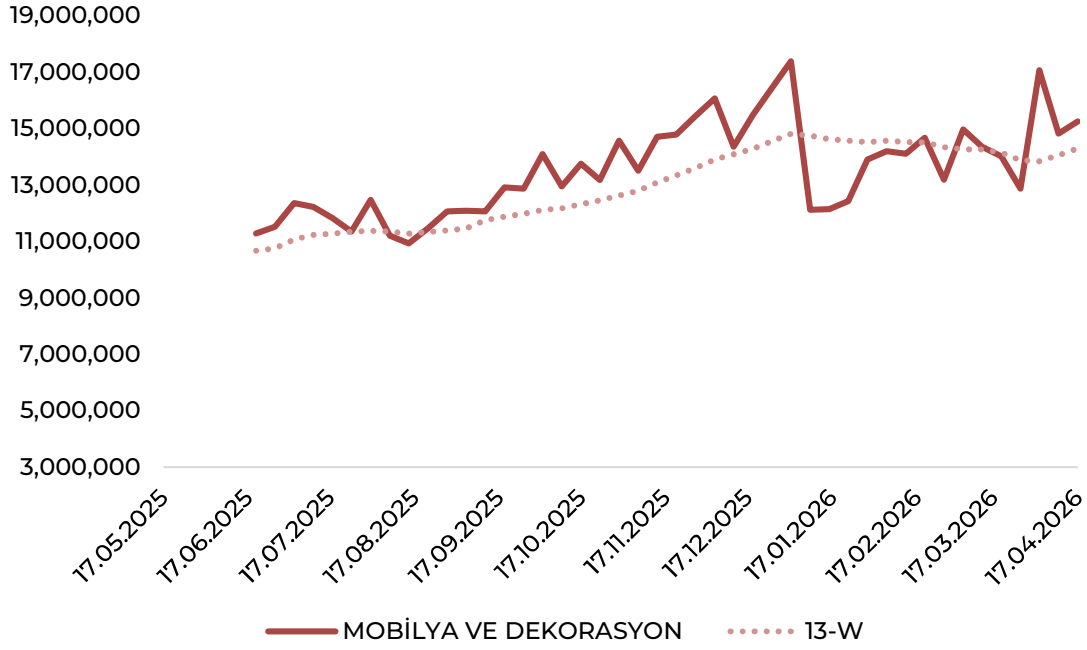
Grafik 9: Hizmet Sektörü Harcamaları ('000 TL)



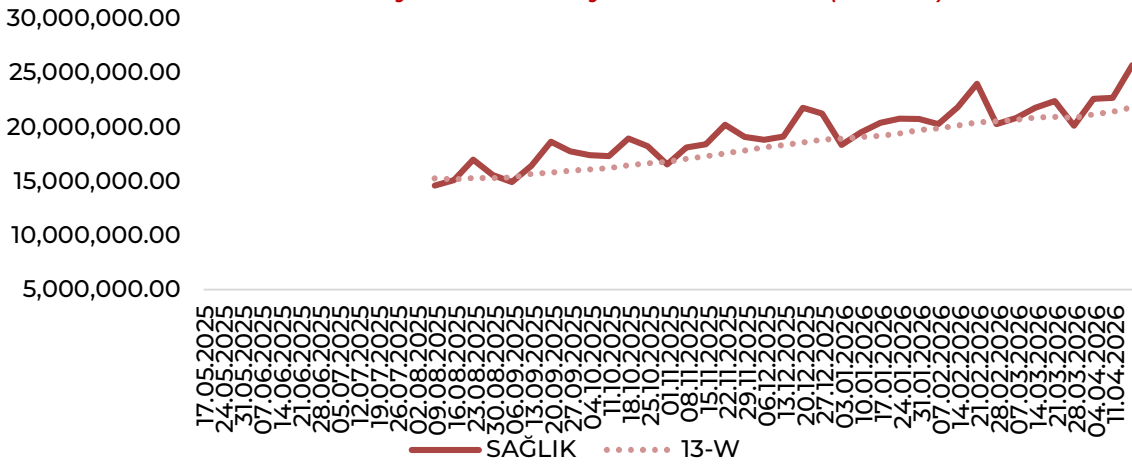
Grafik 10: Konaklama Harcamaları ('000 TL)



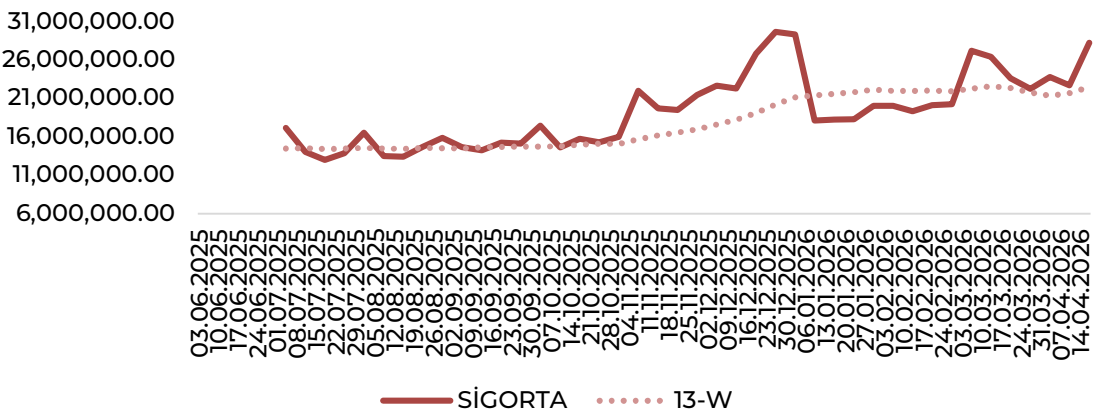
Grafik 11: Market ve AVM Harcamaları ('000 TL)



Grafik 12: Mobilya ve Dekorasyon Harcamaları ('000 TL)

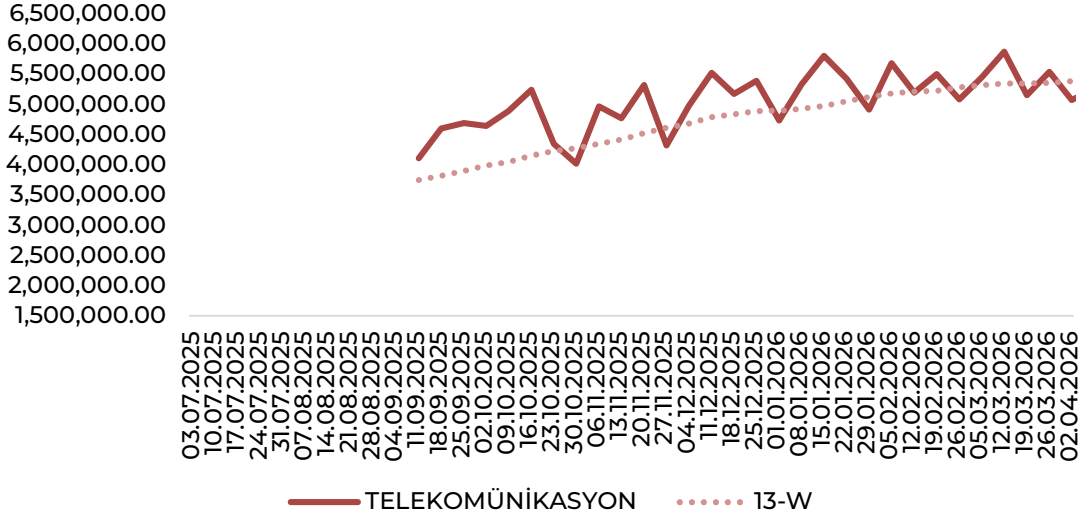


Grafik 13: Sağlık Harcamaları ('000 TL)

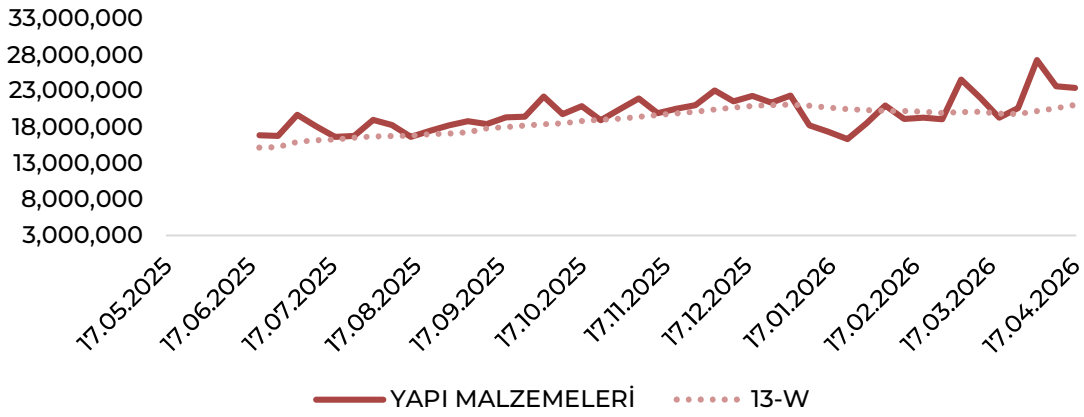




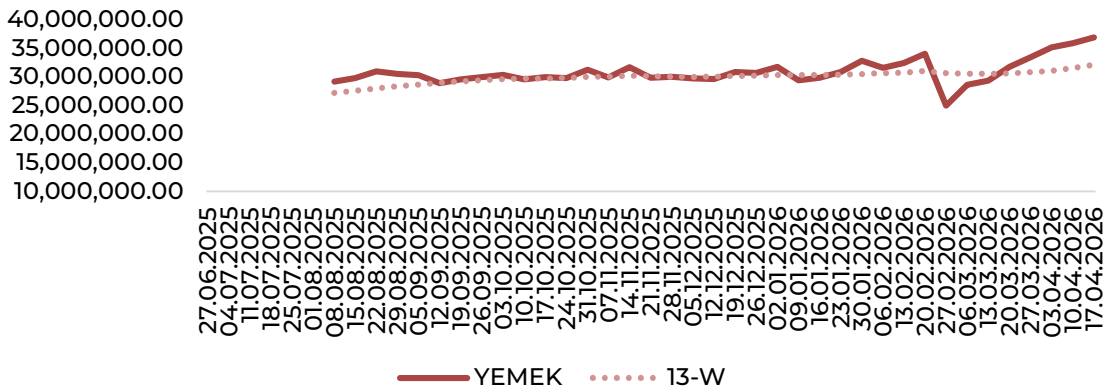
Grafik 15: Sigorta Harcamaları ('000 TL)



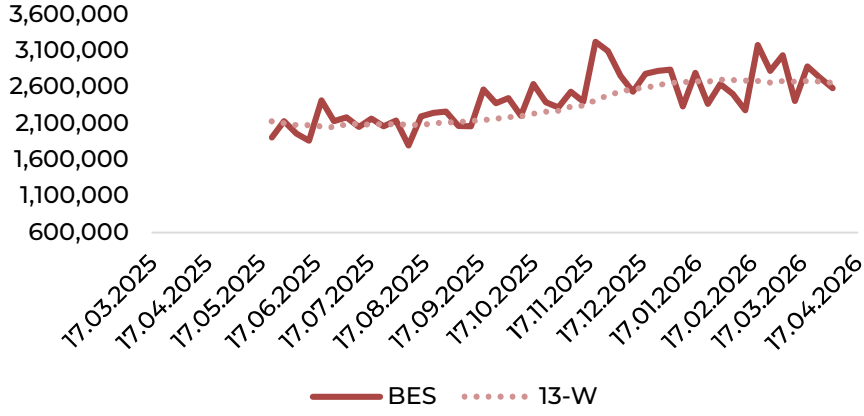
Grafik 16: Telekomünikasyon Harcamaları ('000 TL)



Grafik 17: Yapı Malzemeleri Harcamaları ('000 TL)



Grafik 18: Yemek Harcamaları ('000 TL)



Grafik 19: BES Harcamaları ('000 TL)



YASAL UYARI

Burada yer alan bilgiler Marbaş Menkul Değerler tarafından bilgilendirme amacıyla hazırlanmıştır. Yatırım sinyal, bilgi, yorum ve tavsiyeleri yatırım danışmanlığı kapsamında değildir. Yatırım danışmanlığı hizmeti; aracı kurumlar, portföy yönetim şirketleri, mevduat kabul etmeyen bankalar ile müşteri arasında imzalanacak yatırım danışmanlığı sözleşmesi çerçevesinde sunulmaktadır. Burada yer alan sinyal, yorum ve tavsiyeler, herhangi bir yatırım aracının alım satım önerisi ya da getiri vaadi olarak yorumlanmamalıdır. Bu görüşler mali durumunuz ile risk ve getiri tercihlerinize uygun olmayabilir ve sadece burada yer alan bilgilere ve sinyallere dayanarak yatırım kararı verilmesi beklentilerinize uygun sonuçlar doğurmayabilir. Burada yer alan sinyaller, fiyatlar, veriler ve bilgilerin tam ve doğru olduğu garanti edilemez; içerik, haber verilmeksizin değiştirilebilir. Tüm sinyal ve veriler, Marbaş Menkul Değerler tarafından güvenilir olduğuna inanılan kaynaklardan alınmıştır. Bu sinyal ve kaynakların kullanılması nedeni ile ortaya çıkabilecek hatalardan ve zararlardan Marbaş Menkul Değerler sorumlu değildir.

ARAŞTIRMA BİRİMİ

İletişim Bilgileri:

✉ iletisim@marbasmenkul.com.tr

☎ +90 (212) 286 30 00 / 331

☎ +90 (212) 286 30 50

📍 Esentepe Mah. Ecza Sk. Safter İş Hanı

No:6, İç Kapı:7, Şişli/İstanbul

