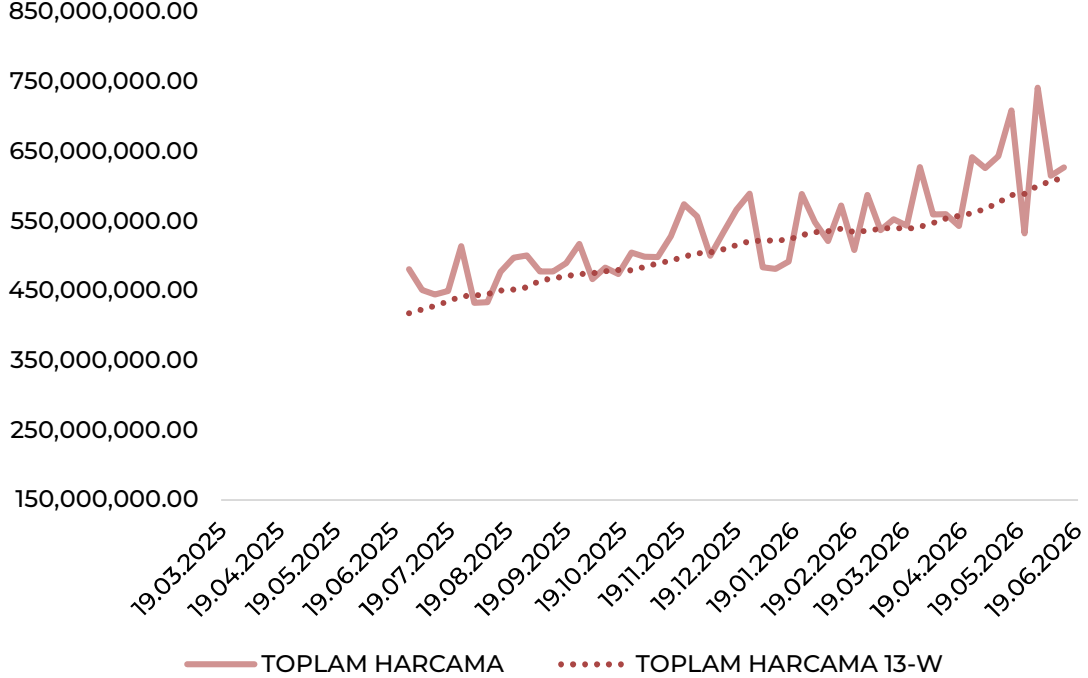


KART HARCAMALARI

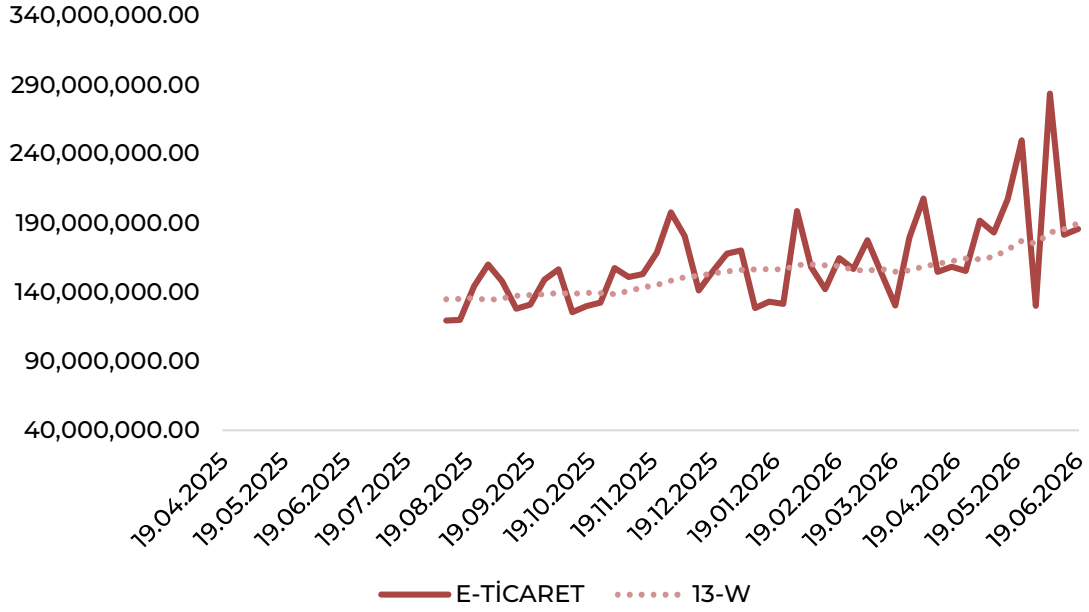
19 Haziran haftasında:

Toplam kart harcamalarının 13-W ortalamasının üzerindeki seyrini koruduğunu, önceki haftanın geri çekilmesinin ardından bu hafta sınırlı bir toparlanma yaşandığını görmekteyiz. Ekonomi kanadının yönlendirmesinde enflasyonda iyileşmelerin görüldüğü açıklamalarının üzerine, yaz ayının genelinde kart harcamalarının önemini koruyarak sürdürdüğünü izlemekteyiz. Geçtiğimiz hafta oluşan yapının ardından bu hafta gözlenen sınırlı toparlanmanın önümüzdeki süreçteki seyrini takip edeceğiz. Sektör bazlı baktığımızda ise;

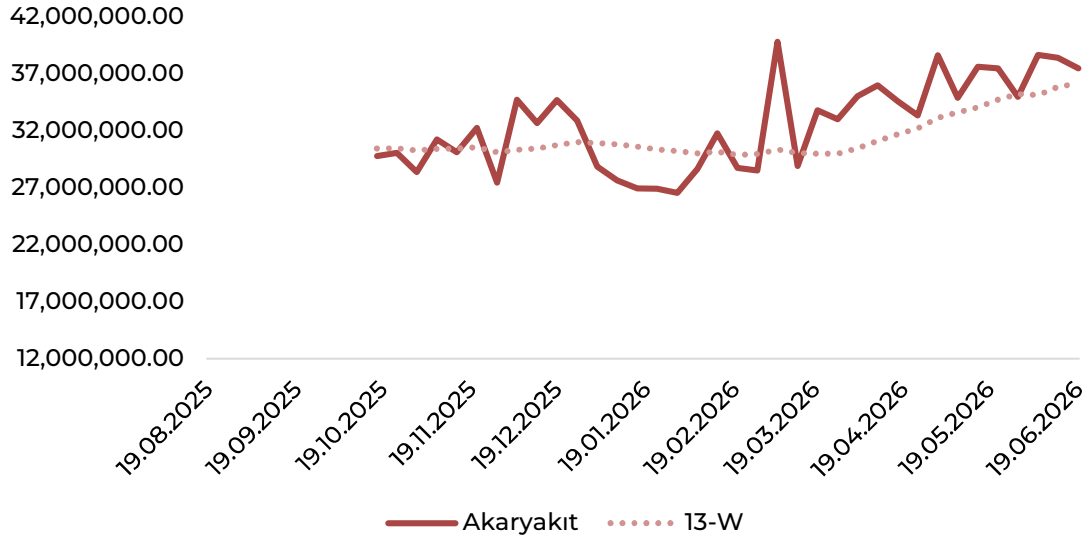
- **Akaryakıt** tarafında yükseliş eğiliminin sürdüğünü izlerken enerji fiyatlarındaki kısmi geri çekilmeye kıyasla görece güçlü seyrin devam ettiğini görmekteyiz.
- **Gıda** grubunda yükseliş hızının yataya evrildiği hareketlerin devamını izlemekteyiz.
- **Eğitim** tarafında eğitim dönemi sonunun da etkisiyle zayıf seyrin devamını görmekteyiz.
- **Elektrik ve elektronik** tarafında ortalamalarının üzerinde seyir devam etse de geçtiğimiz dönemlere kıyasla görece zayıf yapının hakim olduğunu belirtmek isteriz.
- **Giyim ve aksesuar** tarafında geçtiğimiz dönemlere kıyasla görece zayıf seyrin sürdüğünü görmekteyiz.
- **Havayolları mevsimsellik etkisiyle ortalamalarının üzerinde seyrin devam ettiğini görmekteyiz.**
- **Hizmet** grubunda ortalamalarının altına seyrin hakim olduğunu izlemekteyiz.
- **Konaklama ve oteller mevsimsellik etkisiyle ortalamalarının üzerinde seyrin devam ettiğini görmekteyiz.**
- **Market ve AVM** grubunda bayram sonrası yükseliş eğilimine devam eden yapıyı izlemekteyiz.
- **Mobilya ve dekorasyon** ülke ve makro dinamiklerden bağımsız diğer sektörlere nazaran güçlü seyrin hakim olduğunu görmekteyiz.
- **Sağlık** grubunda ortalamaların üzerine yeniden yerleşildiğini görmekteyiz.
- **Telekomünikasyon** grubunda sektöre özel dalgalı seyrin devam ettiğini söyleyebiliriz.
- **Yapı Malzemeleri** güçlü seyrin korunduğunu görmekteyiz
- **Yemek** grubunda güçlü seyrin korunduğunun fakat yükseliş hızının yavaşladığını görmekteyiz.
- **BES** tarafında harcamaların 13-W ortalamasının üzerinde hareketler görmekteyiz.



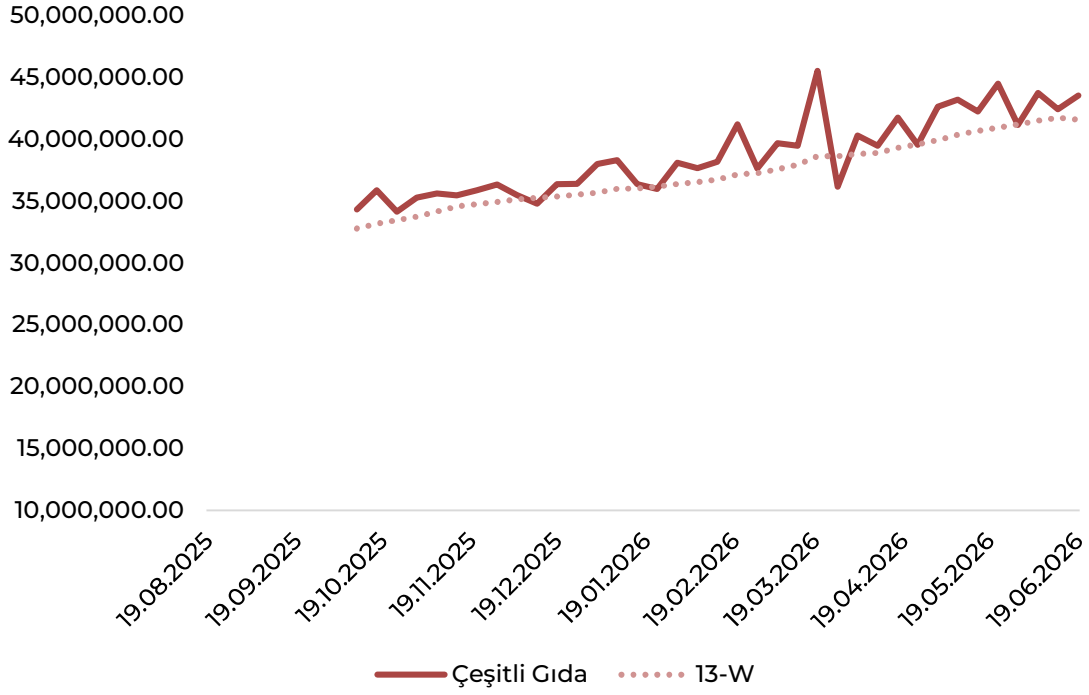
Grafik 1: Kart Harcamaları ('000 TL)



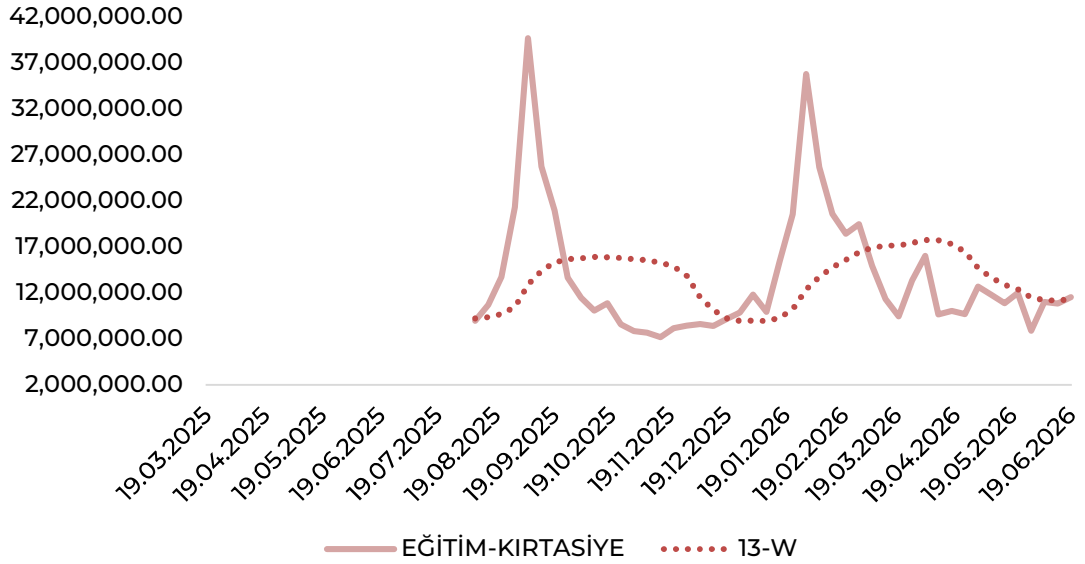
Grafik 2: E-Ticaret Harcamaları ('000 TL)



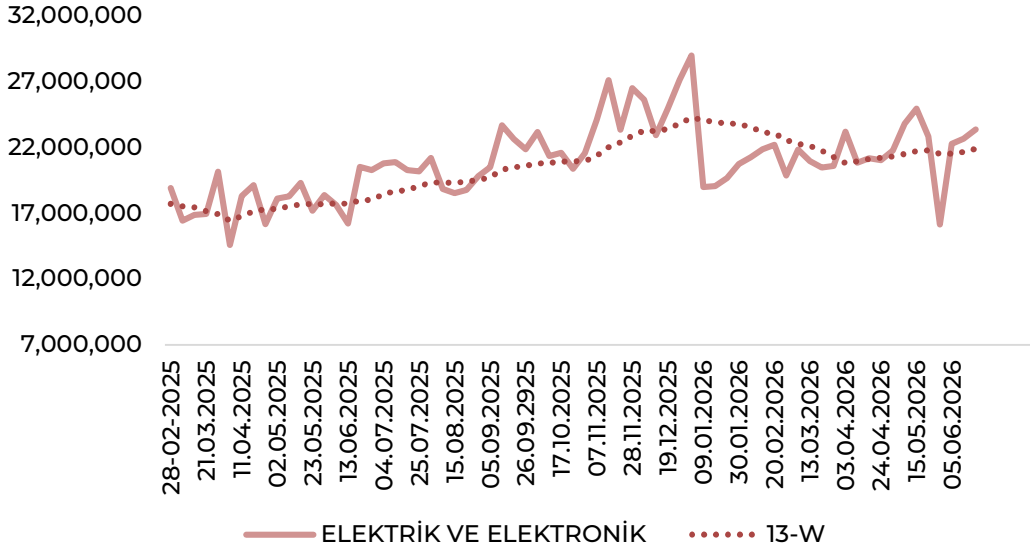
Grafik 3: Akaryakıt Harcamaları ('000 TL)



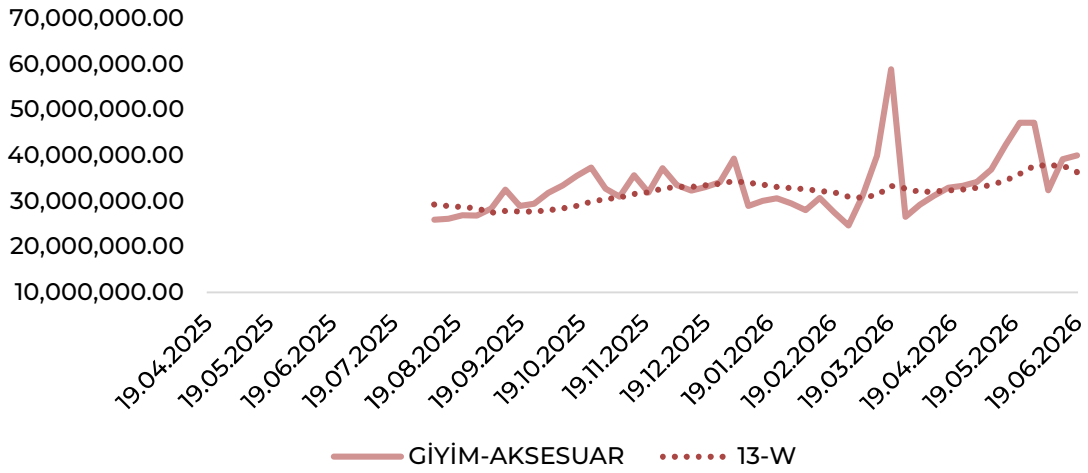
Grafik 4: Gıda Harcamaları ('000 TL)



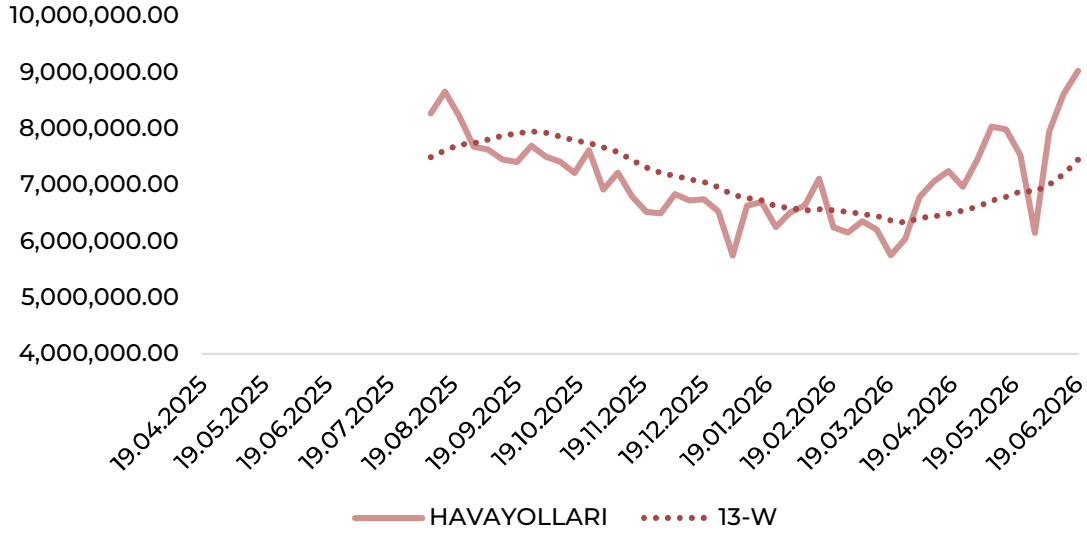
Grafik 5: Eğitim ve Kırtasiye Harcamaları ('000 TL)



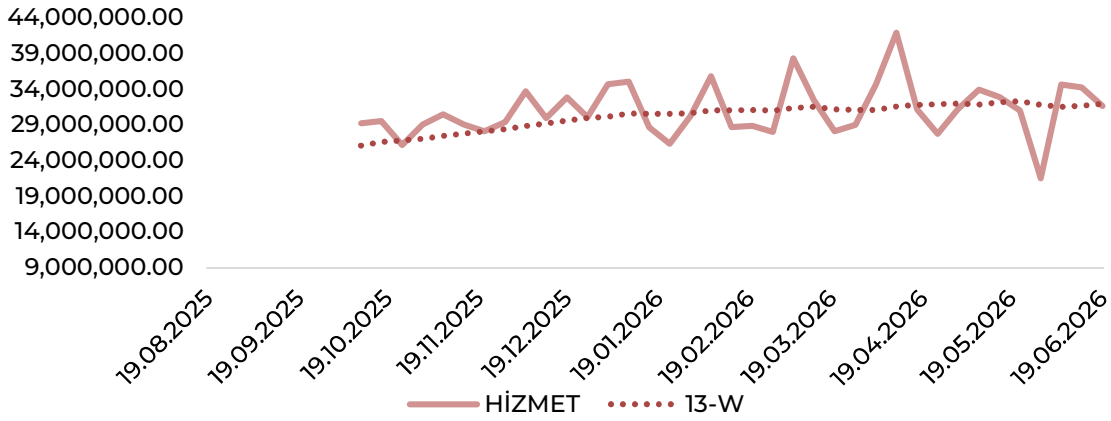
Grafik 6: Elektrik ve Elektronik Harcamaları ('000 TL)



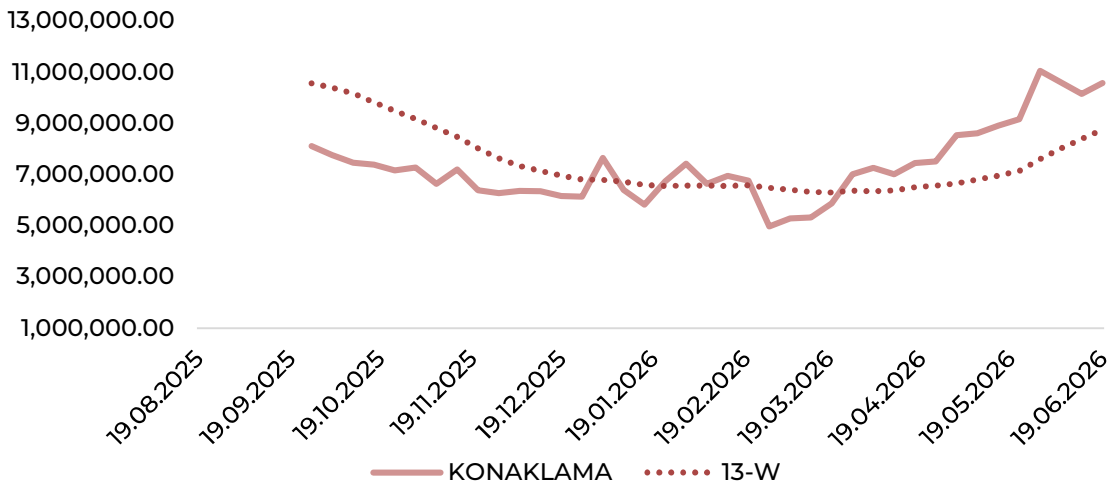
Grafik 7: Giyim ve Aksesuar Harcamaları ('000 TL)



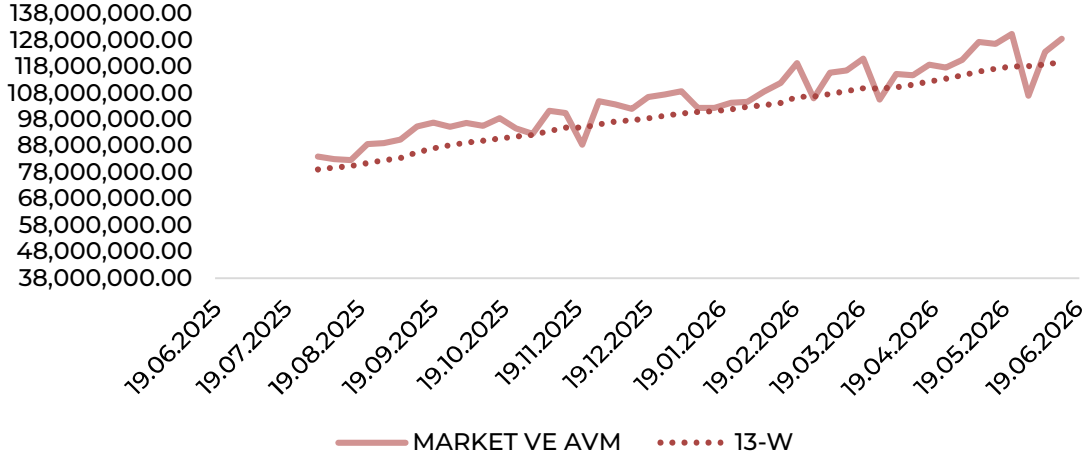
Grafik 8: Havayolları Harcamaları ('000 TL)



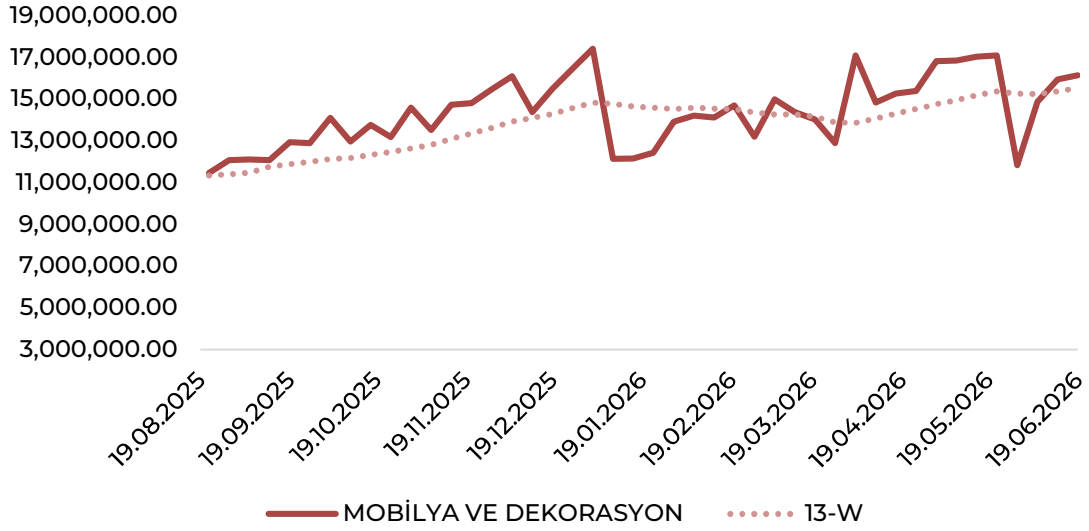
Grafik 9: Hizmet Sektörü Harcamaları ('000 TL)



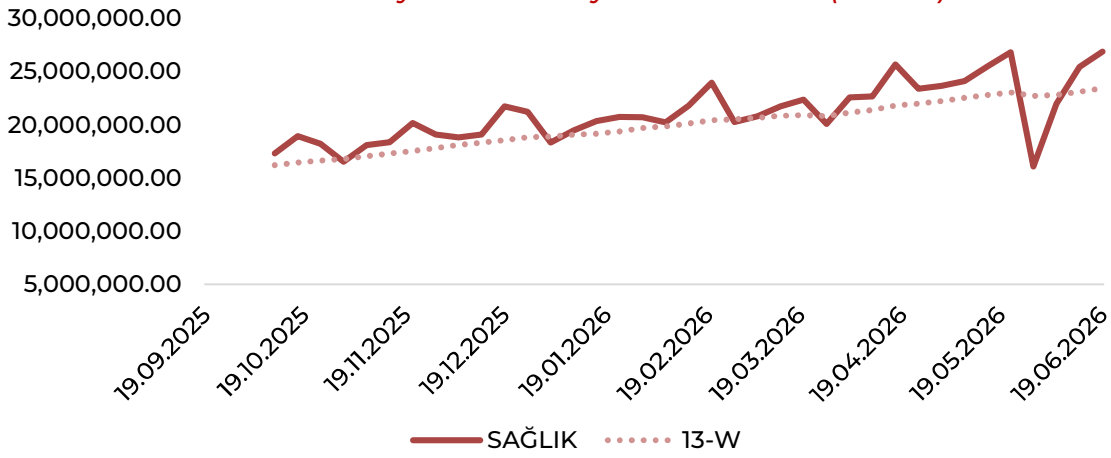
Grafik 10: Konaklama Harcamaları ('000 TL)



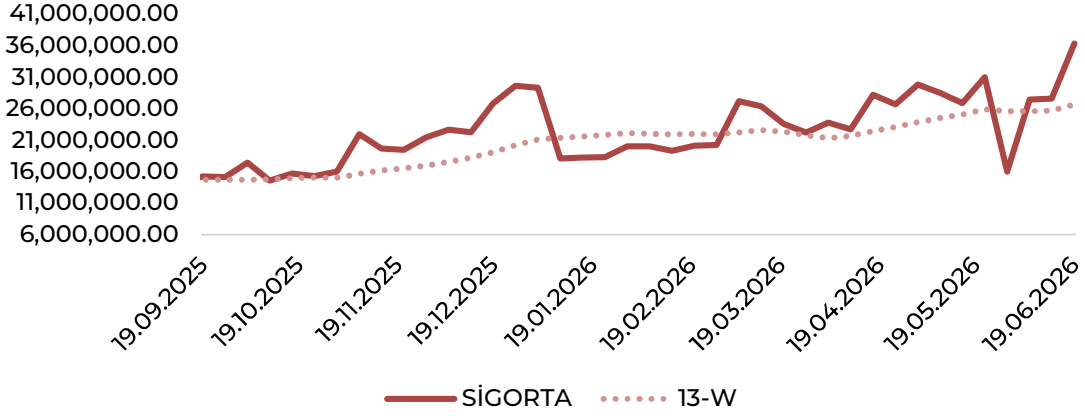
Grafik 11: Market ve AVM Harcamaları ('000 TL)



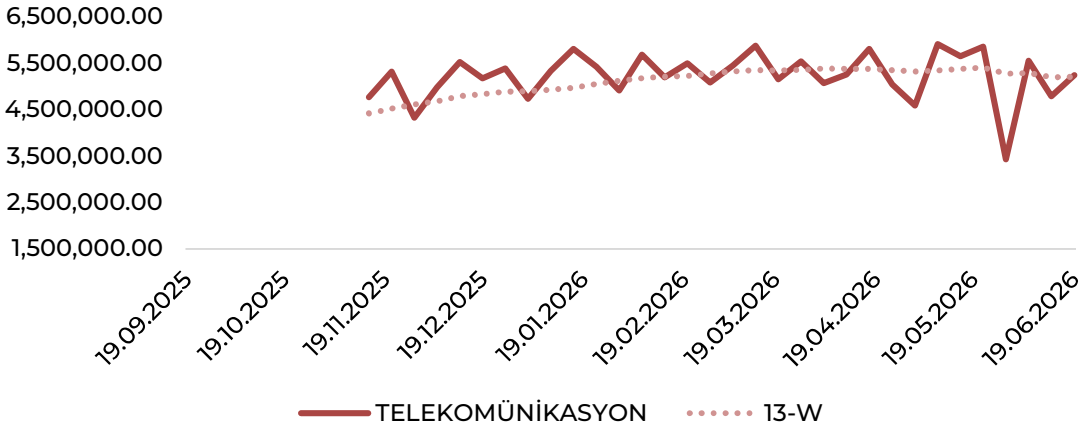
Grafik 12: Mobilya ve Dekorasyon Harcamaları ('000 TL)



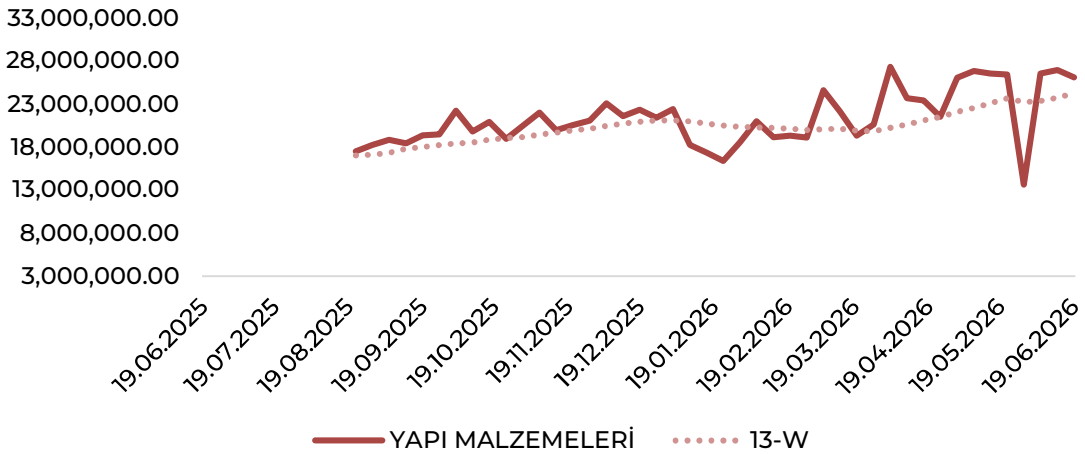
Grafik 13: Sağlık Harcamaları ('000 TL)



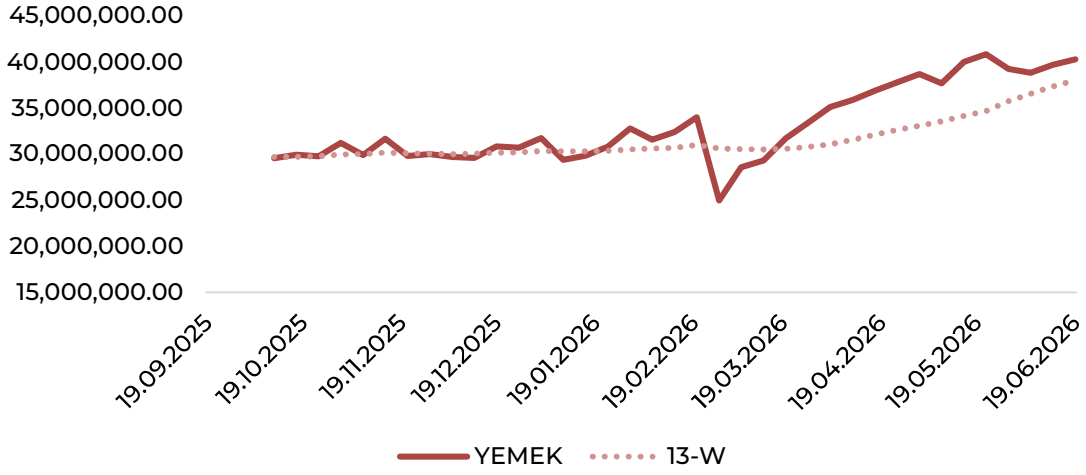
Grafik 15: Sigorta Harcamaları ('000 TL)



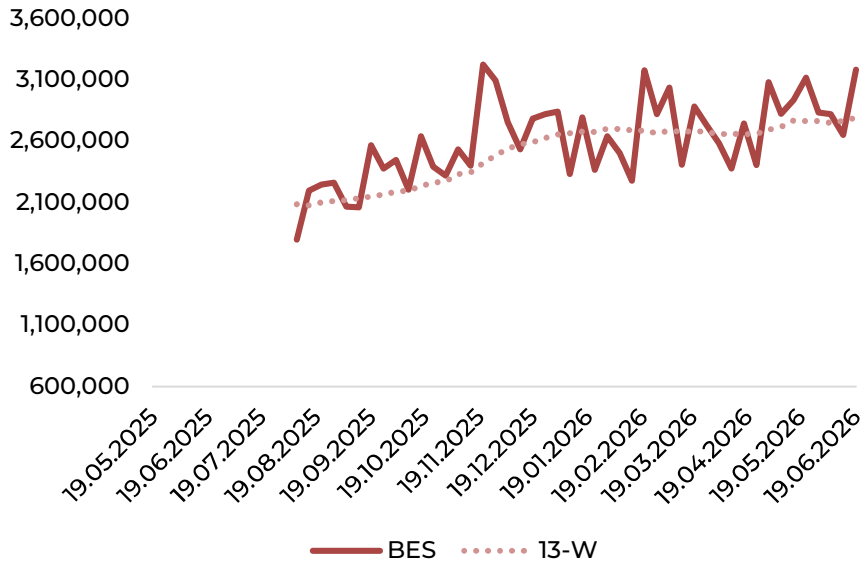
Grafik 16: Telekomünikasyon Harcamaları ('000 TL)



Grafik 17: Yapı Malzemeleri Harcamaları ('000 TL)



Grafik 18: Yemek Harcamaları ('000 TL)



Grafik 19: BES Harcamaları ('000 TL)



YASAL UYARI

Burada yer alan bilgiler Marbaş Menkul Değerler tarafından bilgilendirme amacıyla hazırlanmıştır. Yatırım sinyal, bilgi, yorum ve tavsiyeleri yatırım danışmanlığı kapsamında değildir. Yatırım danışmanlığı hizmeti; aracı kurumlar, portföy yönetim şirketleri, mevduat kabul etmeyen bankalar ile müşteri arasında imzalanacak yatırım danışmanlığı sözleşmesi çerçevesinde sunulmaktadır. Burada yer alan sinyal, yorum ve tavsiyeler, herhangi bir yatırım aracının alım satım önerisi ya da getiri vaadi olarak yorumlanmamalıdır. Bu görüşler mali durumunuz ile risk ve getiri tercihlerinize uygun olmayabilir ve sadece burada yer alan bilgilere ve sinyallere dayanarak yatırım kararı verilmesi beklentilerinize uygun sonuçlar doğurmayabilir. Burada yer alan sinyaller, fiyatlar, veriler ve bilgilerin tam ve doğru olduğu garanti edilemez; içerik, haber verilmeksizin değiştirilebilir. Tüm sinyal ve veriler, Marbaş Menkul Değerler tarafından güvenilir olduğuna inanılan kaynaklardan alınmıştır. Bu sinyal ve kaynakların kullanılması nedeni ile ortaya çıkabilecek hatalardan ve zararlardan Marbaş Menkul Değerler sorumlu değildir.

ARAŞTIRMA BİRİMİ

İletişim Bilgileri:

✉ iletisim@marbasmenkul.com.tr

☎ +90 (212) 286 30 00 / 331

☎ +90 (212) 286 30 50

📍 Esentepe Mah. Ecza Sk. Safter İş Hanı

No:6, İç Kapı:7, Şişli/İstanbul



