

# KART HARCAMALARI

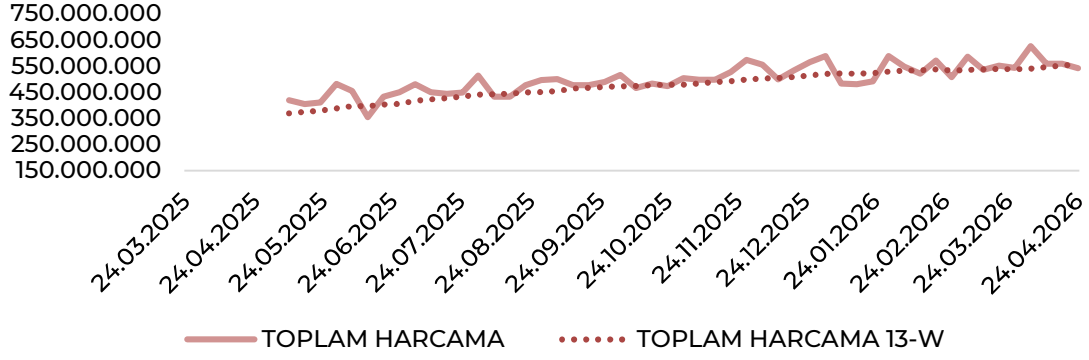
---



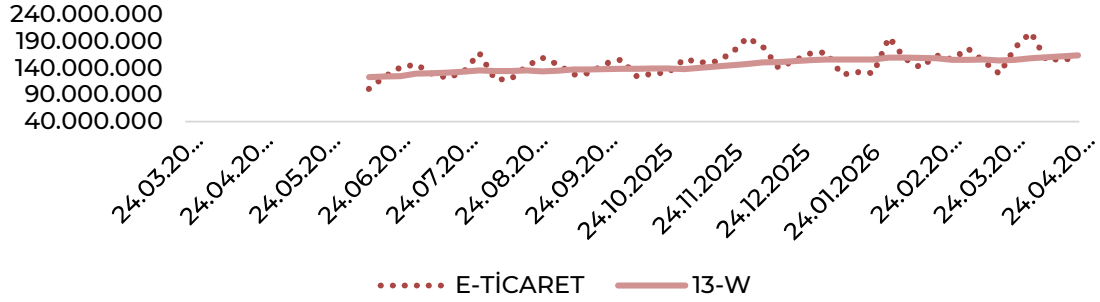
## 24 Nisan haftasında:

Toplam kart harcamalarının bu haftada 13-W ortalamasının altında seyrettiğini izlemekteyiz. Toplam harcamalarda yatay ve dalgalı seyrin sürdüğünü, belirleyici bir yön oluşmadığını görmekteyiz. Bu haftanın belirleyici teması konaklama ve sigorta kategorilerindeki güçlü seyrin devamı ile sağlık grubundaki kısmi geri çekilmedir. Sektörel olarak ise;

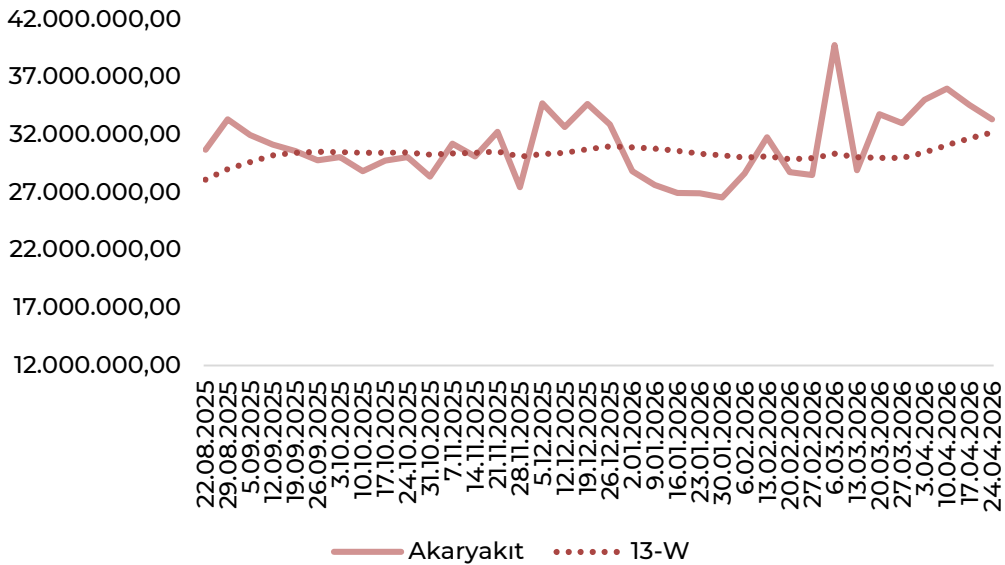
- **Akaryakıt** tarafında harcamaların 13-W ortalamasının üzerindeki konumunu korumakla birlikte hafif bir geri çekilme eğilimi sergilediğini izlemekteyiz. Kategorinin ortalama üzerindeki seyrini sürdürdüğünü, ancak ivmenin yavaşladığını takip etmekteyiz.
- **Gıda** grubunda harcamaların önceki haftaların belirgin üst bant seyrinden bu haftada geri çekilerek 13-W ortalamasına yakınsadığını izlemekteyiz. Bu hareketin toplam harcamalardaki yatay seyirle paralel bir görünüm sergilediğini takip etmekteyiz.
- **Eğitim** tarafında zayıf seyrin sürdüğünü görmekteyiz.
- **Elektrik ve elektronik** tarafında harcamaların 13-W ortalamasının hafif altında seyrini koruduğunu izlemekteyiz. Ertelenmiş talebin kalıcı bir ivme kazanmakta güçlü çökmeye devam ettiğini görmekteyiz.
- **Giyim ve aksesuar** tarafında önceki dönemin düzeltme sürecinin tamamlandığına ve harcamaların 13-W ortalamasının hafif üzerine çıktığını izlese de net toparlanmanın gerçekleşmediğini görmekteyiz.
- **Havayolları mevsimselliğin etkisiyle ortalamaların üzerinde seyrin başladığını görmekteyiz.**
- **Hizmet** grubunda harcamaların 13-W ortalamasının hafif altında seyrini koruduğunu izlemekteyiz.
- **Konaklama ve oteller mevsimselliğin etkisiyle ortalamaların üzerinde seyrin başladığını görmekteyiz.**
- **Market ve AVM** grubunda güçlü ve diri duruşun bu haftada da korunduğunu, harcamaların 13-W ortalamasının üzerindeki seyrini sürdürdüğünü izlemekteyiz.
- **Mobilya ve dekorasyon** tarafında harcamaların 13-W ortalamasının üzerindeki konumunu koruduğunu izlemekteyiz. Yıl boyu diri kalışı pozitif değerlendirmekteyiz.
- **Sağlık** harcamalarında geçen haftanın güçlü zirvesinin ardından bu haftada bir miktar geri çekilme yaşandığını, bununla birlikte harcamaların 13-W ortalamasının üzerindeki konumunu koruduğunu izlemekteyiz.
- **Telekomünikasyon** harcamalarının 13-W ortalamasının hafif üzerine çıktığını izlemekteyiz. Ortalama civarındaki dalgalı yapının sürdüğünü ve belirleyici bir yön oluşmadığını görmekteyiz.
- **Yapı Malzemeleri** tarafında önceki haftaların ortalama üstü seyrinin bu haftada yerini dengelenmeye bıraktığını ve harcamaların 13-W ortalamasına yakınsadığını izlemekteyiz.
- **Yemek** grubunda yükseliş trendinin kararlılıkla korunduğunu ve harcamaların 13-W ortalamasının belirgin biçimde üzerindeki seyrini güçlendirdiğini izlemekteyiz.
- **BES** tarafında harcamaların 13-W ortalamasının altına gerilediğini izlemekteyiz.
- **E-ticaret** tarafında harcamaların 13-W ortalamasının altında seyrini koruduğunu izlemekteyiz. Önceki haftalardaki güçlü zirveden sonra başlayan normalleşme sürecinin devam ettiğini ve kategorinin ortalamaya yakınsama eğilimini sürdürdüğünü görmekteyiz.



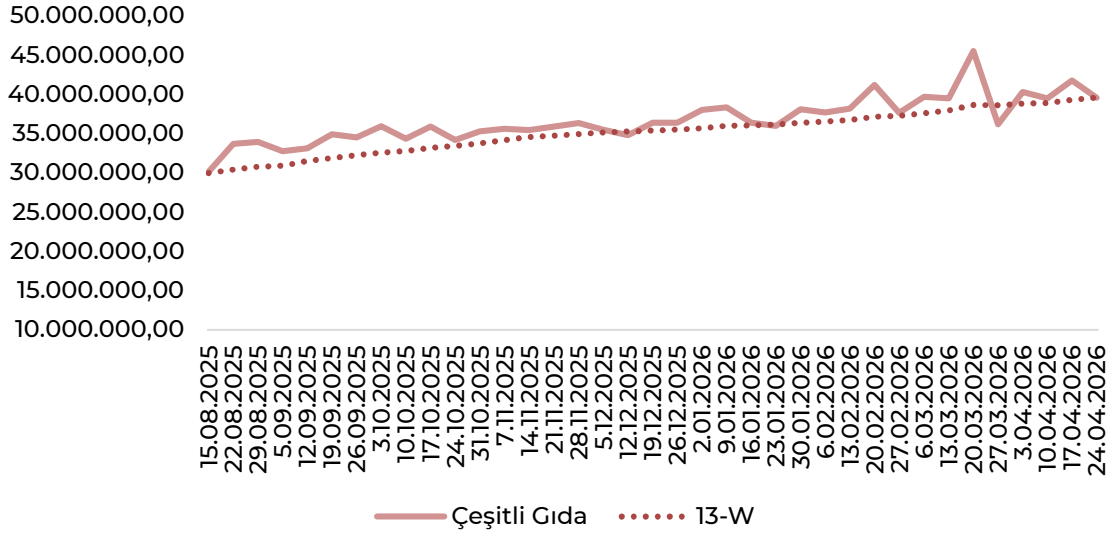
Grafik 1: Kart Harcamaları ('000 TL)



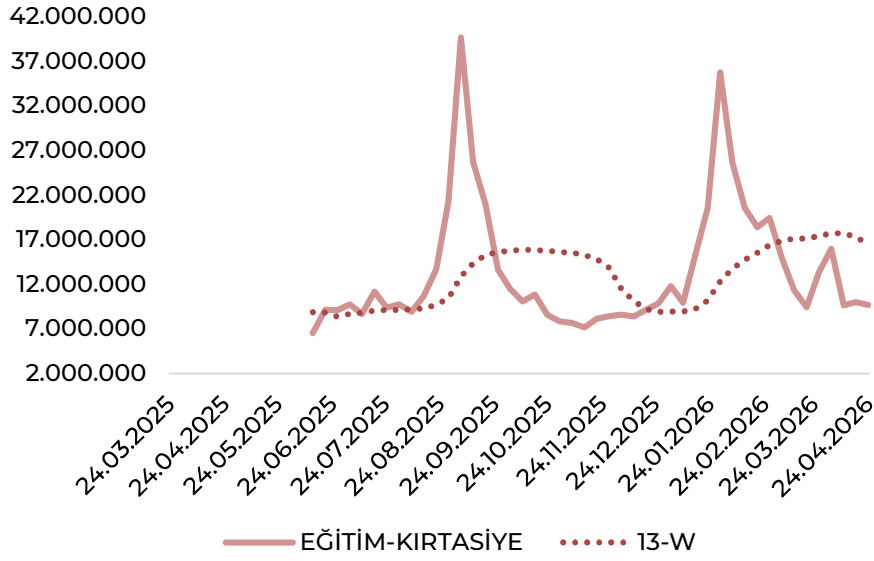
Grafik 2: E-Ticaret Harcamaları ('000 TL)



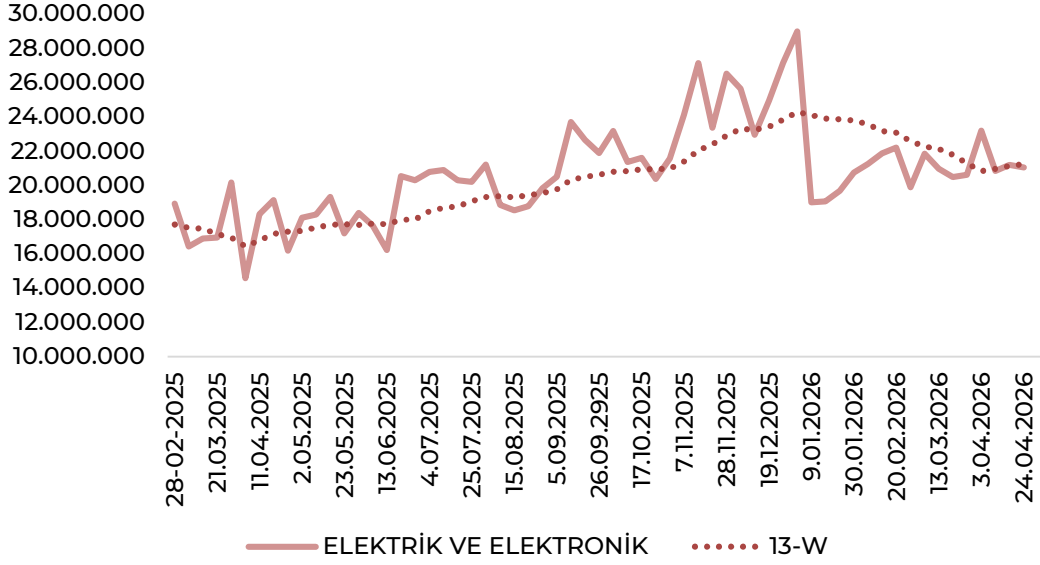
Grafik 3: Akaryakıt Harcamaları ('000 TL)



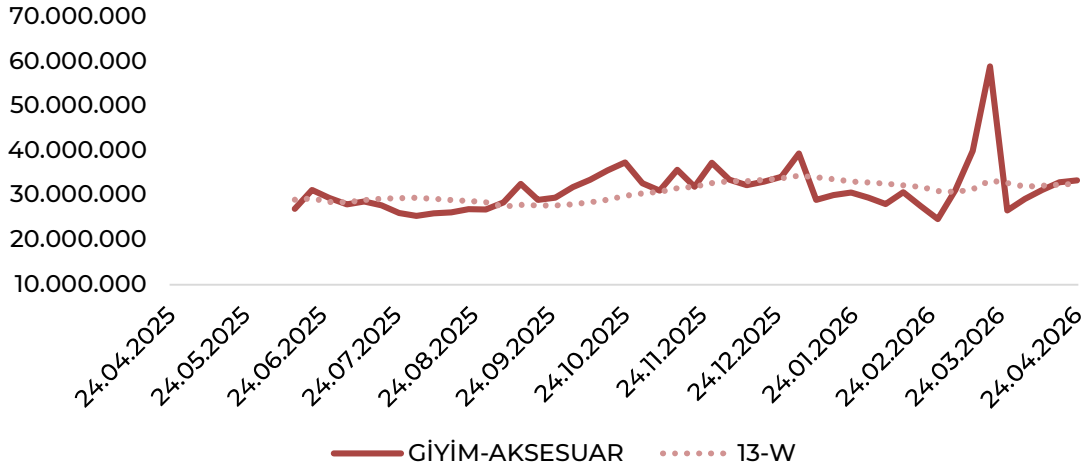
Grafik 4: Gıda Harcamaları ('000 TL)



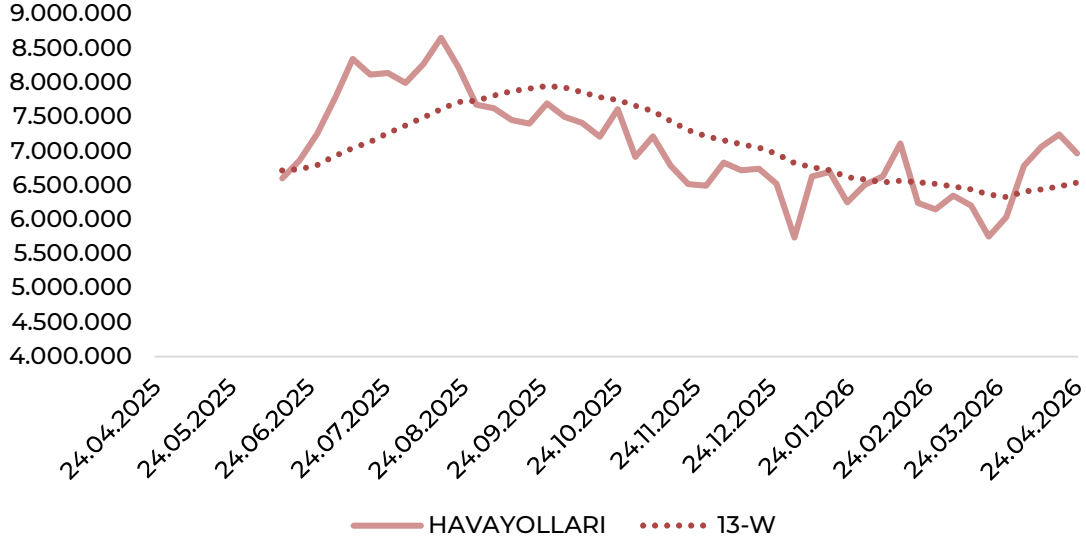
Grafik 5: Eğitim ve Kırtasiye Harcamaları ('000 TL)



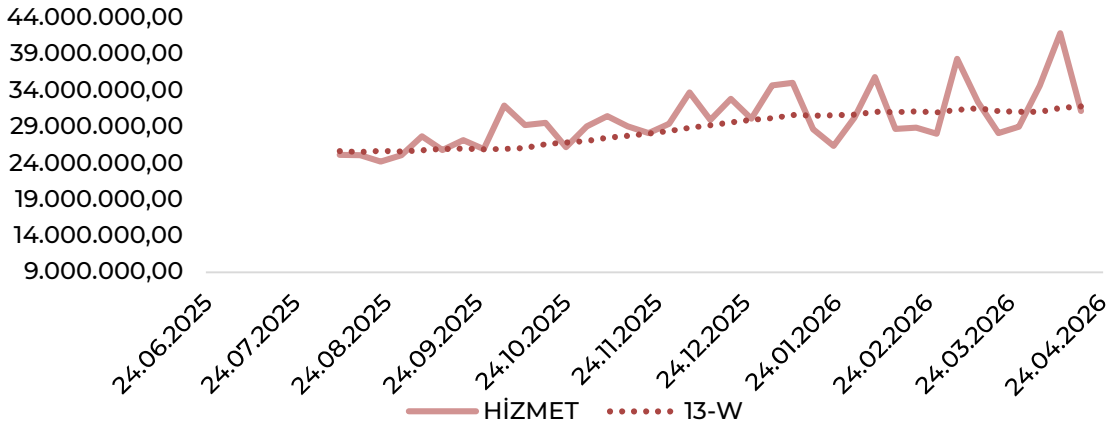
Grafik 6: Elektrik ve Elektronik Harcamaları (000 TL)



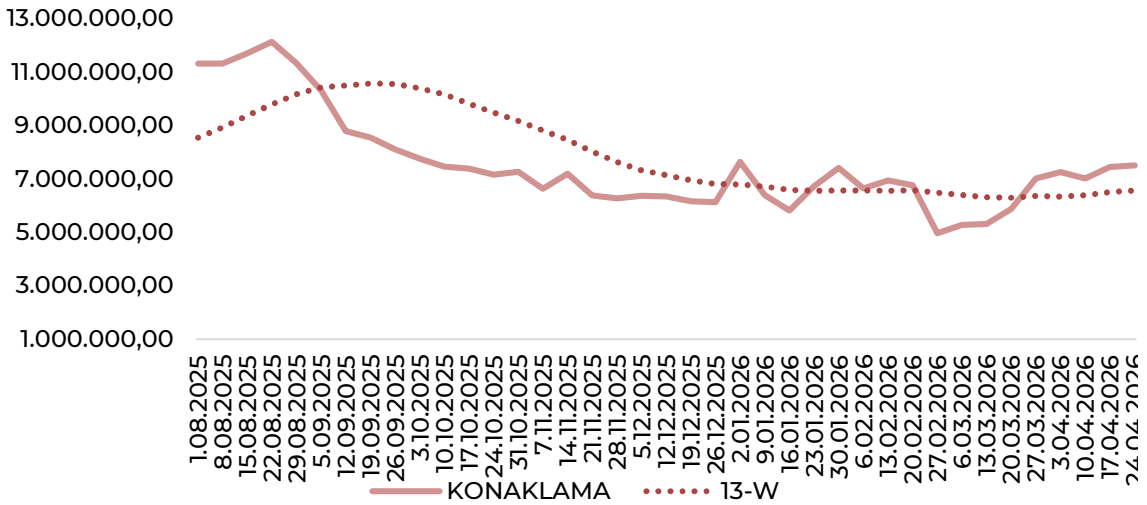
Grafik 7: Giyim ve Aksesuar Harcamaları (000 TL)



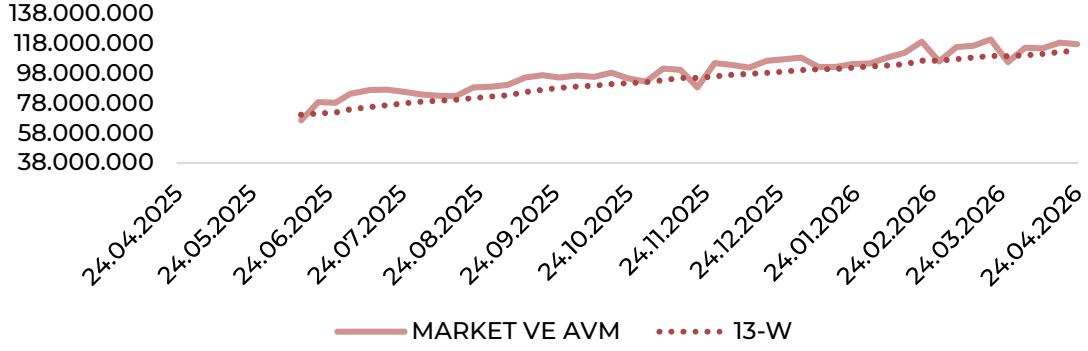
Grafik 8: Havayolları Harcamaları ('000 TL)



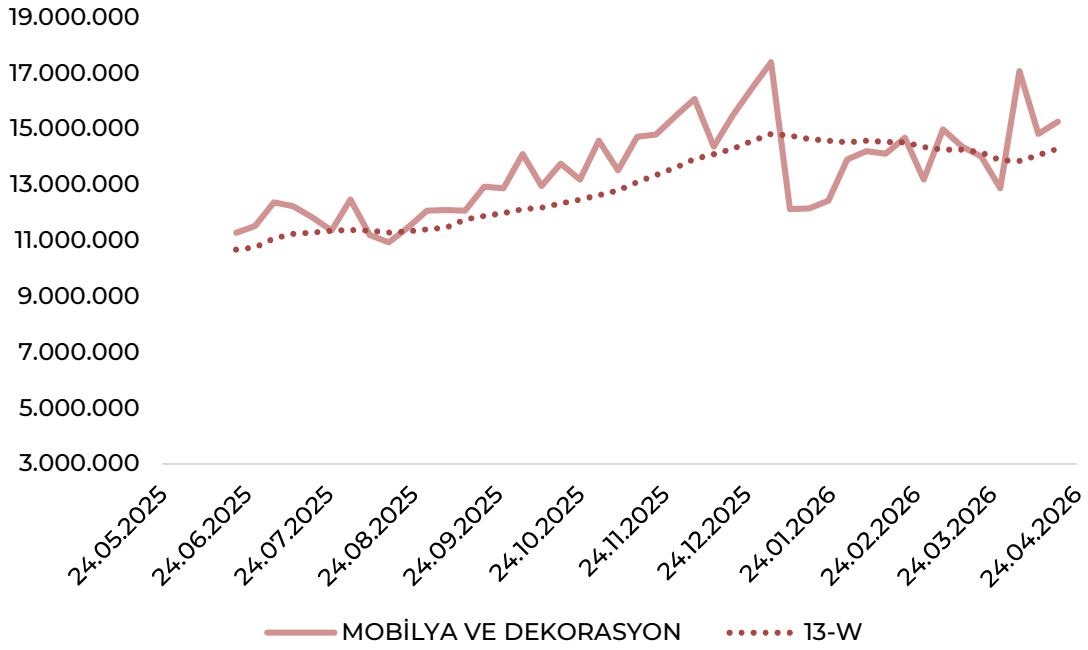
Grafik 9: Hizmet Sektörü Harcamaları ('000 TL)



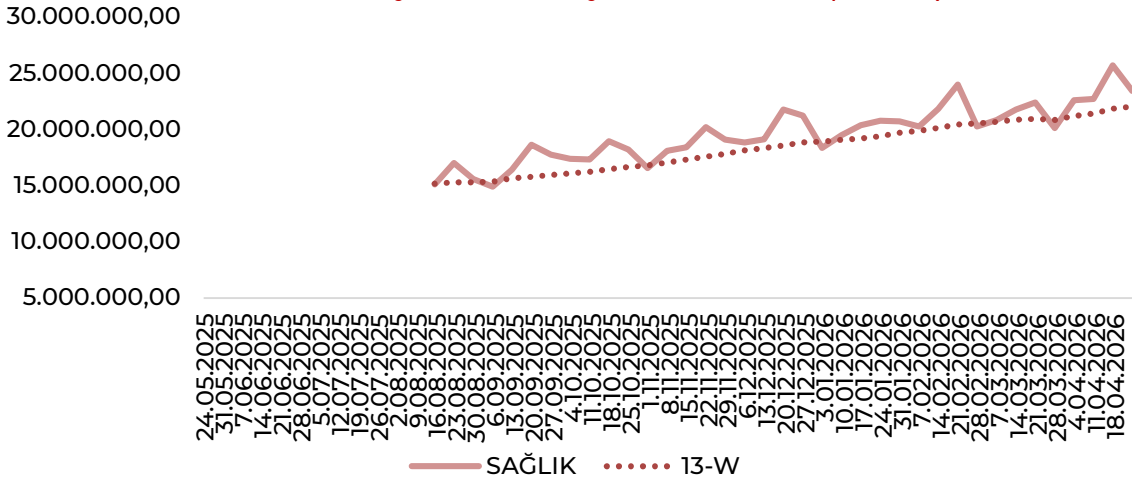
Grafik 10: Konaklama Harcamaları ('000 TL)



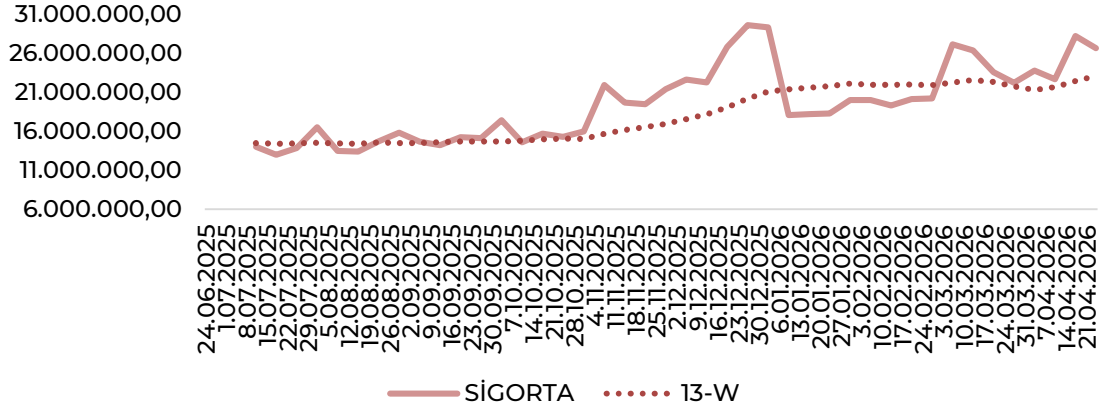
Grafik 11: Market ve AVM Harcamaları ('000 TL)



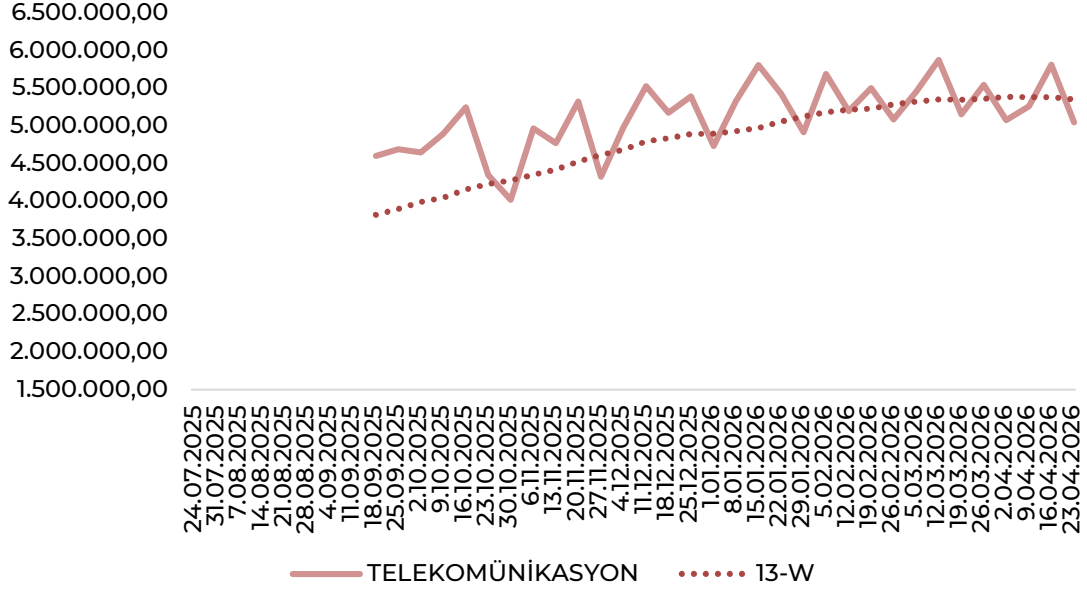
Grafik 12: Mobilya ve Dekorasyon Harcamaları ('000 TL)



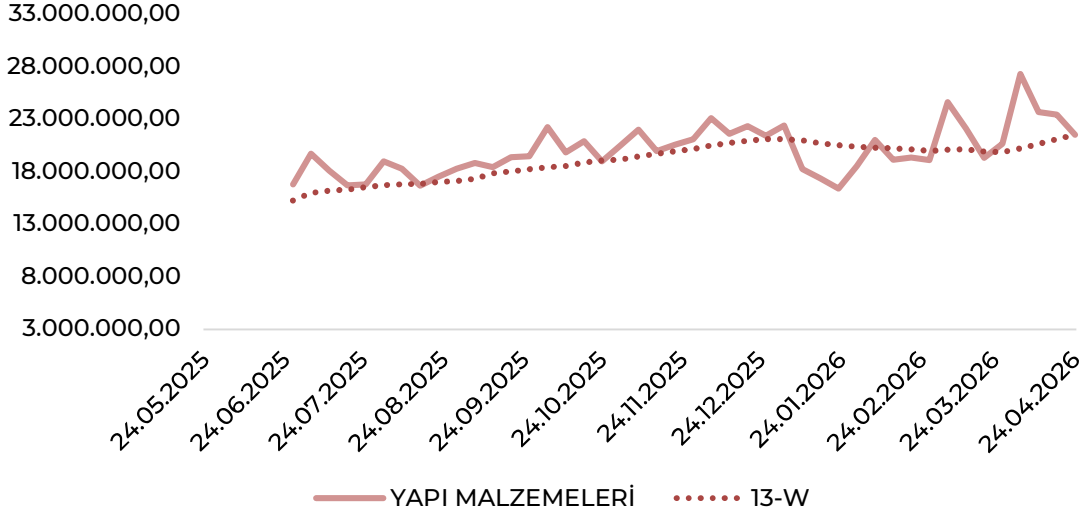
Grafik 13: Sağlık Harcamaları ('000 TL)



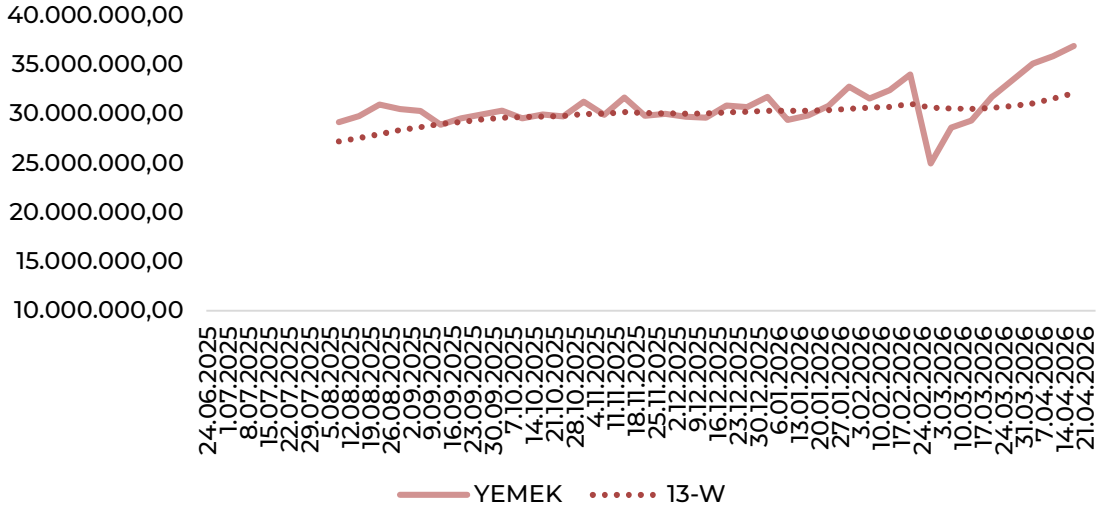
Grafik 15: Sigorta Harcamaları ('000 TL)



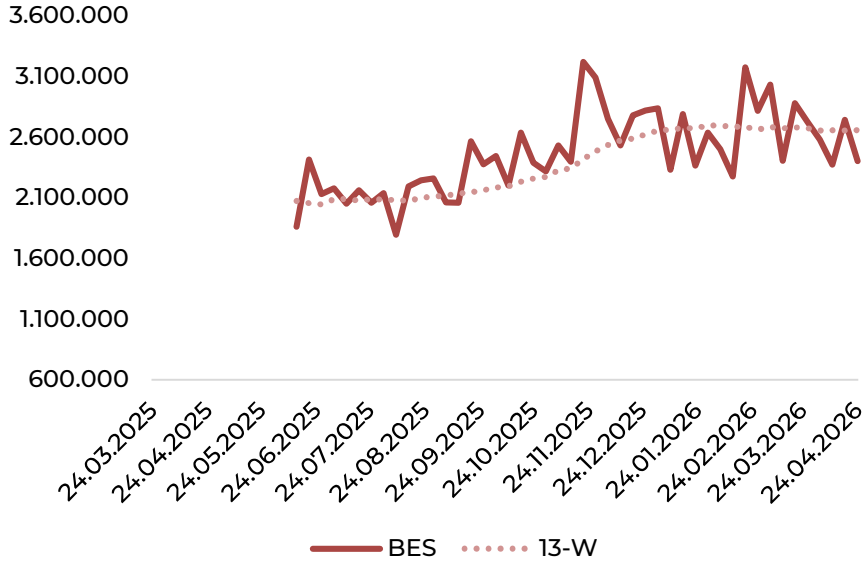
Grafik 16: Telekomünikasyon Harcamaları ('000 TL)



Grafik 17: Yapi Malzemeleri Harcamaları ('000 TL)



Grafik 18: Yemek Harcamaları ('000 TL)



Grafik 19: BES Harcamaları ('000 TL)



## YASAL UYARI

Burada yer alan bilgiler Marbaş Menkul Değerler tarafından bilgilendirme amacıyla hazırlanmıştır. Yatırım sinyal, bilgi, yorum ve tavsiyeleri yatırım danışmanlığı kapsamında değildir. Yatırım danışmanlığı hizmeti; aracı kurumlar, portföy yönetim şirketleri, mevduat kabul etmeyen bankalar ile müşteri arasında imzalanacak yatırım danışmanlığı sözleşmesi çerçevesinde sunulmaktadır. Burada yer alan sinyal, yorum ve tavsiyeler, herhangi bir yatırım aracının alım satım önerisi ya da getiri vaadi olarak yorumlanmamalıdır. Bu görüşler mali durumunuz ile risk ve getiri tercihlerinize uygun olmayabilir ve sadece burada yer alan bilgilere ve sinyallere dayanarak yatırım kararı verilmesi beklentilerinize uygun sonuçlar doğurmayabilir. Burada yer alan sinyaller, fiyatlar, veriler ve bilgilerin tam ve doğru olduğu garanti edilemez; içerik, haber verilmeksizin değiştirilebilir. Tüm sinyal ve veriler, Marbaş Menkul Değerler tarafından güvenilir olduğuna inanılan kaynaklardan alınmıştır. Bu sinyal ve kaynakların kullanılması nedeni ile ortaya çıkabilecek hatalardan ve zararlardan Marbaş Menkul Değerler sorumlu değildir.

### ARAŞTIRMA BİRİMİ

#### İletişim Bilgileri:

✉ [iletisim@marbasmenkul.com.tr](mailto:iletisim@marbasmenkul.com.tr)

☎ +90 (212) 286 30 00 / 331

☎ +90 (212) 286 30 50

📍 Esentepe Mah. Ecza Sk. Safter İş Hanı

📍 No:6, İç Kapı:7, Şişli/İstanbul

