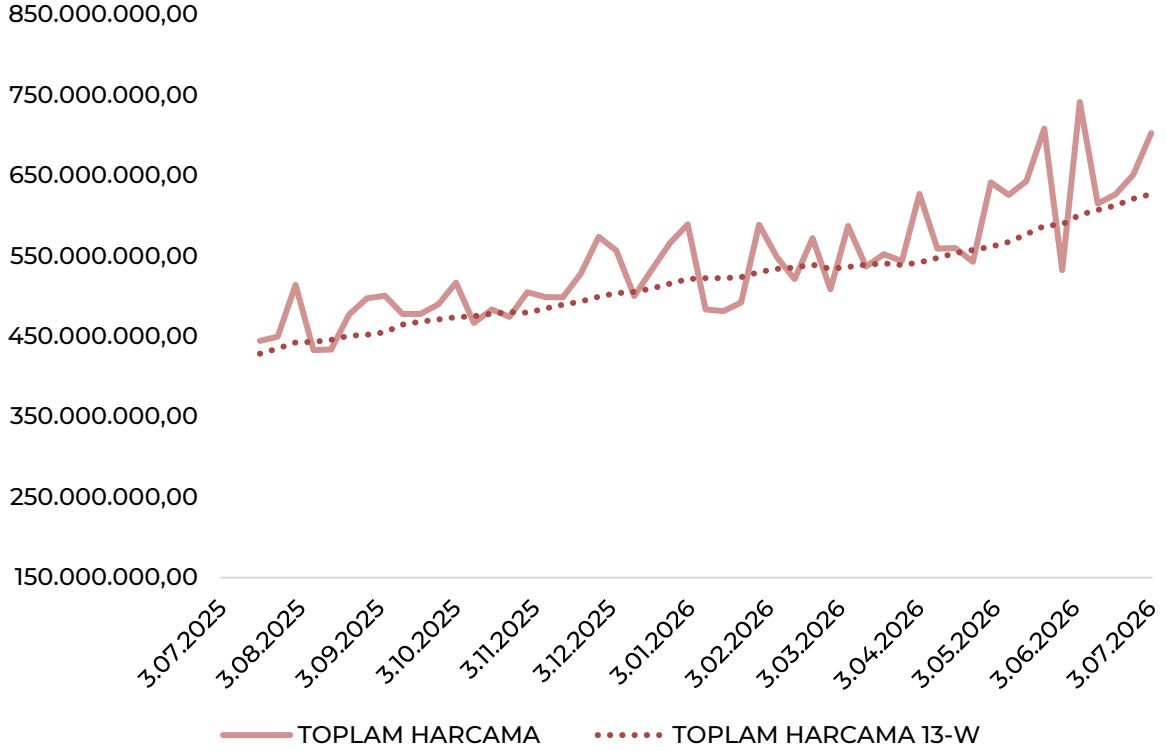


KART HARCAMALARI

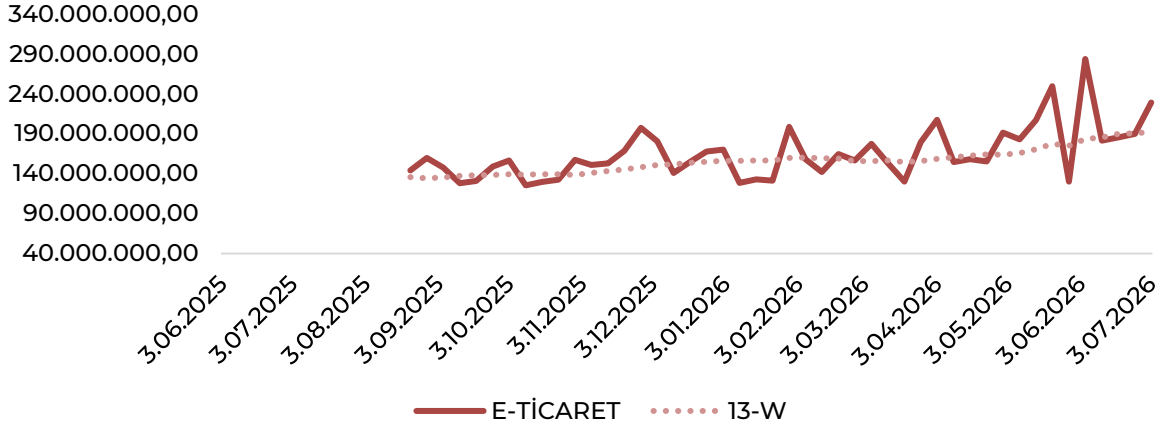
3 Temmuz haftasında:

Toplam kart harcamalarının 13-W ortalamasının üzerinde seyrin geçtiğimiz haftalara nazaran güçlenerek devam ettiğini izlemekteyiz. Yaz mevsimi etkisiyle turizm ve tüketim kategorilerinde güçlü seyrin devamını izlerken önümüzdeki süreç için sinyal niteliği taşıdığını görmekteyiz. Mevsimsellik etkisi hariç ise sektörel ayrışmaların devam ettiğini takip ederken sektör bazlı baktığımızda ise

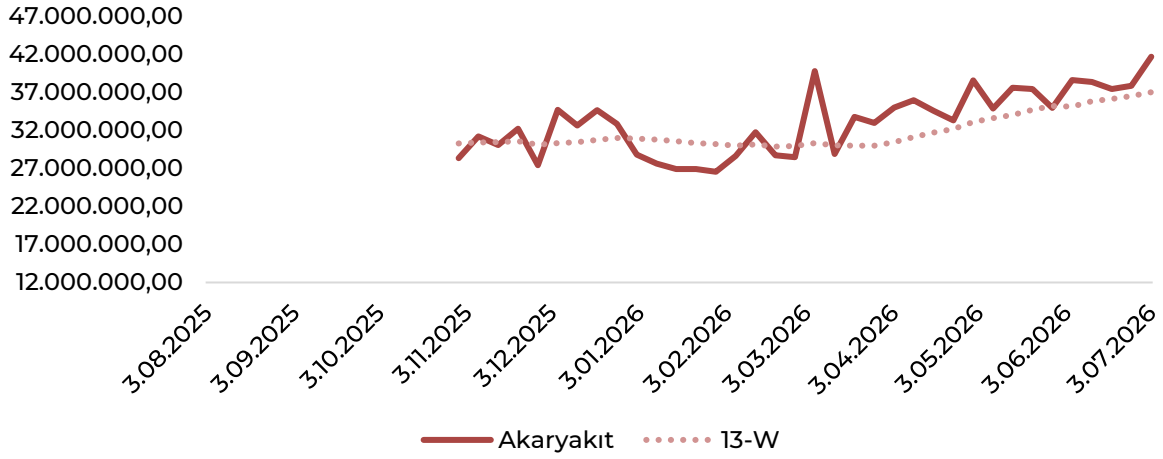
- **Akaryakıt** tarafında yükseliş eğiliminin sürdüğünü takip etmekteyiz.
- **Gıda** grubunda yükseliş eğilimi geçtiğimiz haftalarda yavaşlama gösterse de son hafta verilerinde önemli toparlanma görmekteyiz.
- **Eğitim** tarafında eğitim dönemi sonunun da etkisiyle zayıf seyrin devamını görmekteyiz.
- **Elektrik ve elektronik** tarafında kısmi toparlanma görsek de zayıf seyrin devamını takip etmekteyiz.
- **Giyim ve aksesuar** tarafında zayıf seyrin devamına ek olarak geçtiğimiz dönemlere kıyasla da düşüş eğilimi görmekteyiz.
- **Havayolları** mevsimsellik etkisiyle ortalamalarının üzerinde seyrin devam ettiğini görmekteyiz.
- **Hizmet** grubunda geçtiğimiz haftanın ardından toparlanma çabalarının hakim olduğunu görmekteyiz.
- **Konaklama ve oteller** mevsimsellik etkisiyle ortalamalarının üzerinde seyrin devam ettiğini görmekteyiz.
- **Market ve AVM** grubunda güçlü seyrin devamını izlemekteyiz.
- **Mobilya ve dekorasyon** son haftalarda dalgalı seyrin görsek de güçlü duruşun devamını izlemekteyiz.
- **Sağlık** grubunda ortalamalarına yakınsamanın hakim olduğunu görmekteyiz.
- **Telekomünikasyon** grubunda sektöre özel dalgalı seyrin devam ettiğini söyleyebiliriz.
- **Yapı Malzemeleri** son haftalarda dalgalı seyrin görsek de güçlü duruşun devamını izlemekteyiz.
- **Yemek** grubunda son dönemdeki en çarpıcı sektör olarak devam etmektedir.
- **BES** tarafında harcamaların 13-W ortalamasına paralel dalgalı seyrin devamını görmekteyiz.



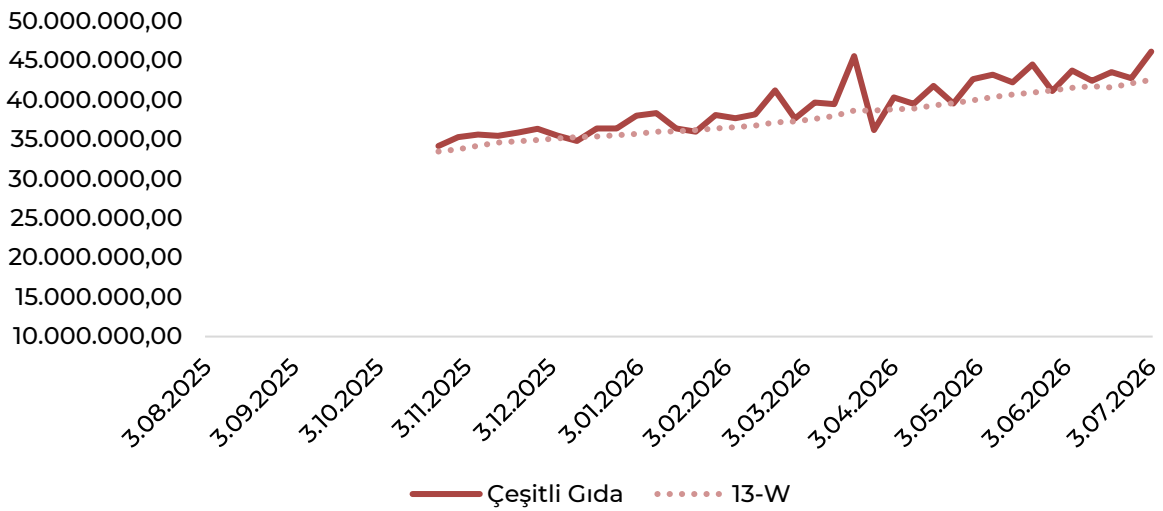
Grafik 1: Kart Harcamaları ('000 TL)



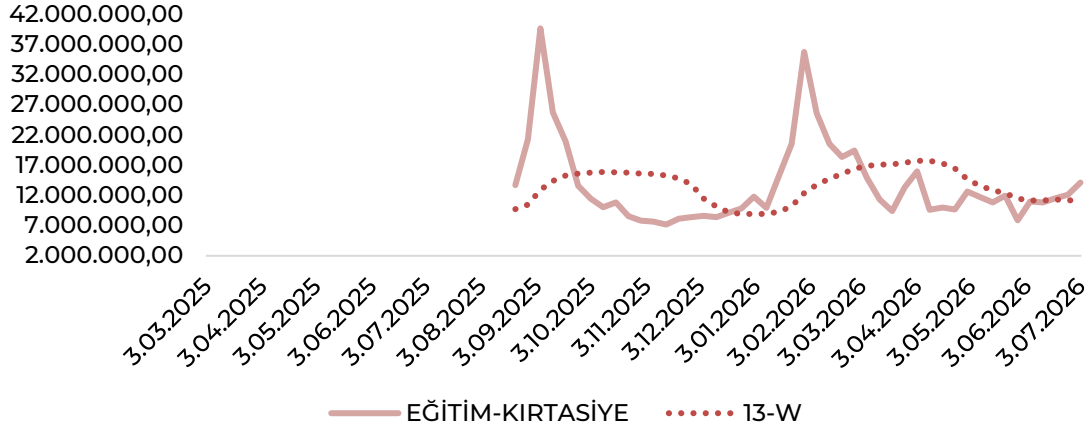
Grafik 2: E-Ticaret Harcamaları ('000 TL)



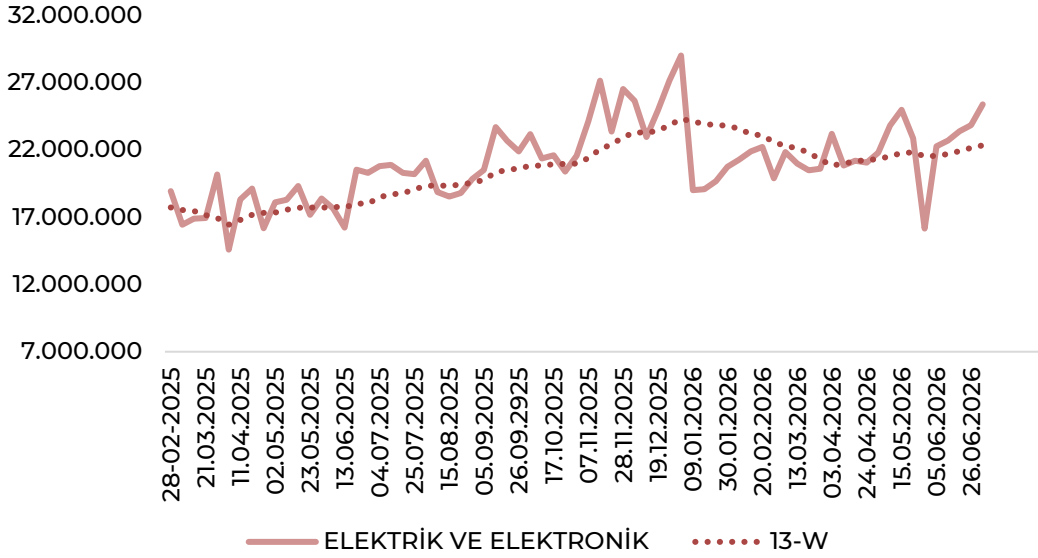
Grafik 3: Akaryakıt Harcamaları ('000 TL)



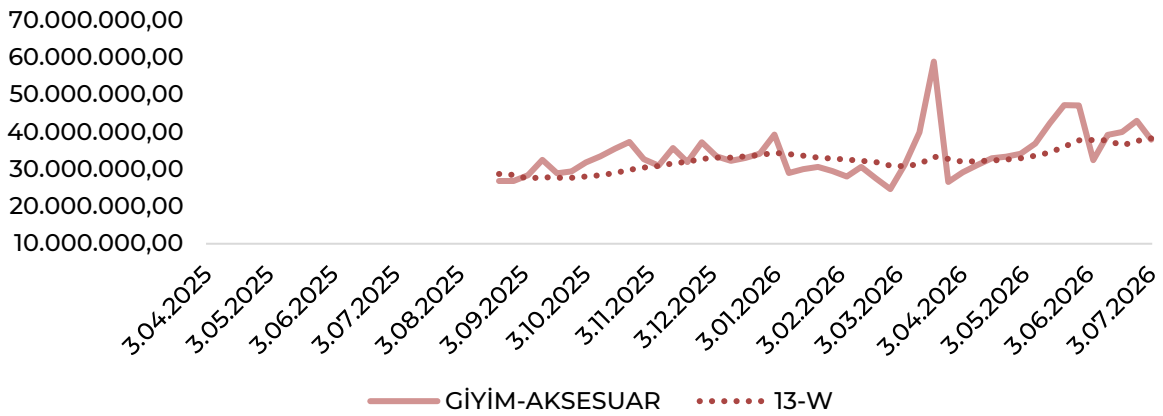
Grafik 4: Gıda Harcamaları ('000 TL)



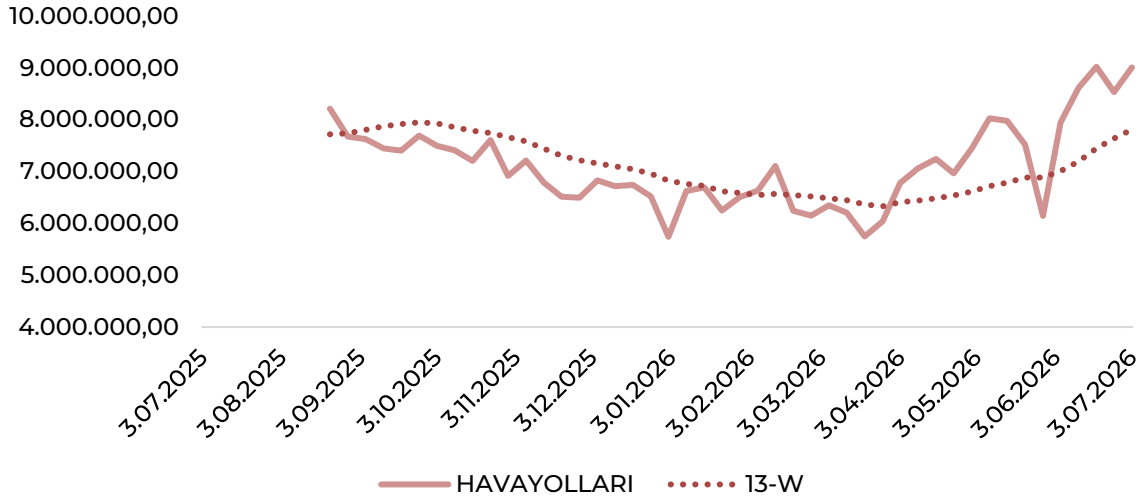
Grafik 5: Eğitim ve Kırtasiye Harcamaları ('000 TL)



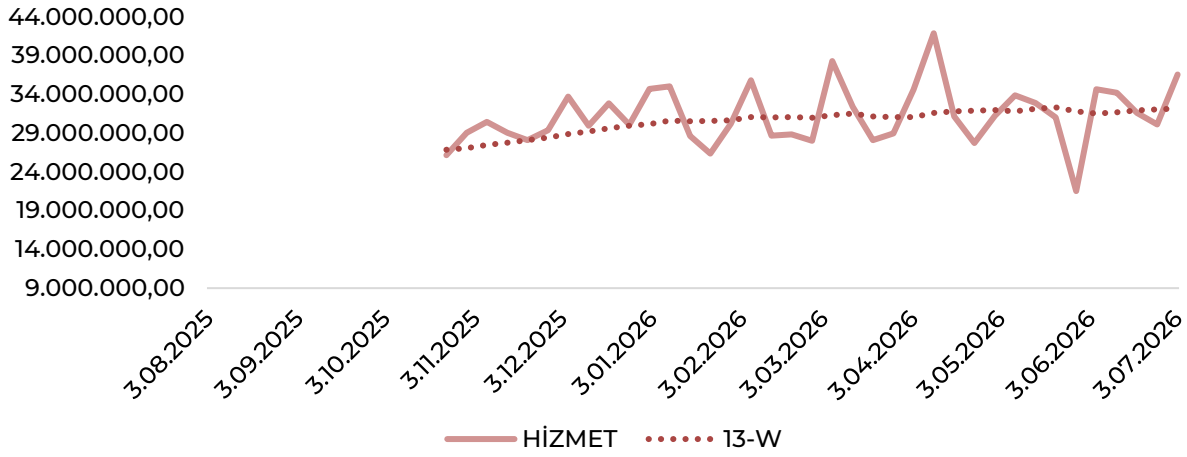
Grafik 6: Elektrik ve Elektronik Harcamaları ('000 TL)



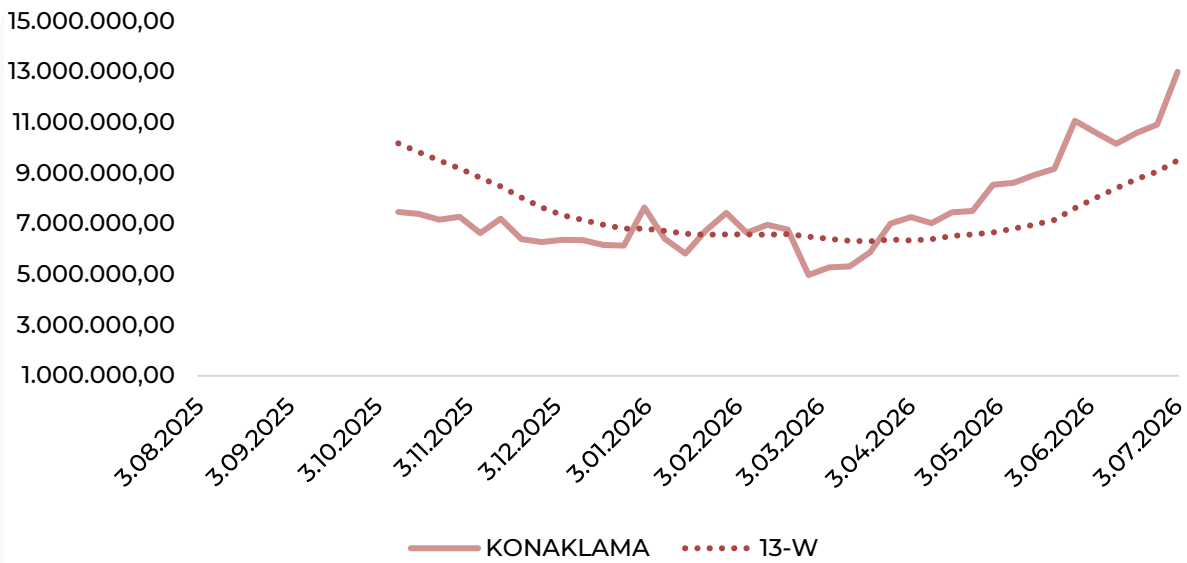
Grafik 7: Giyim ve Aksesuar Harcamaları ('000 TL)



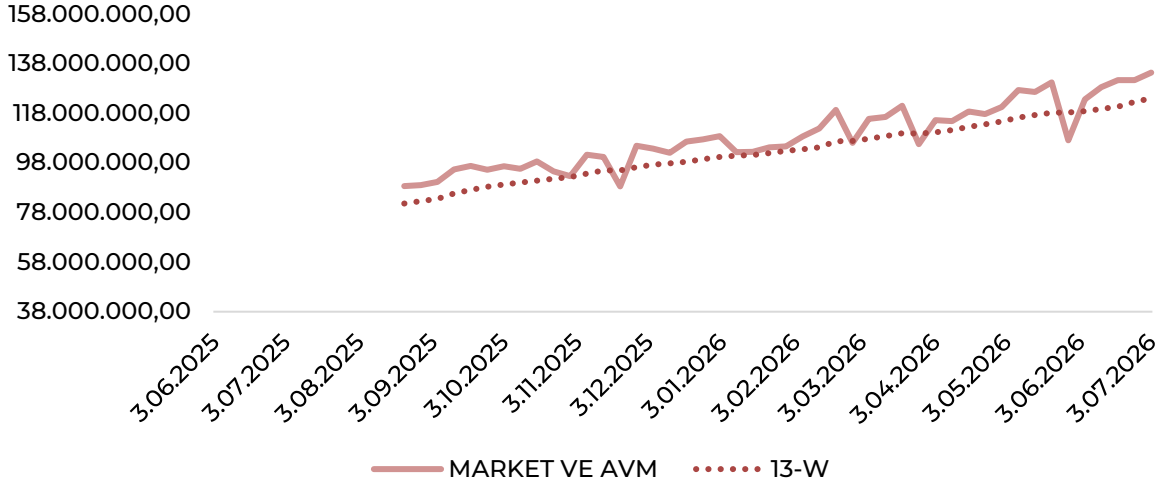
Grafik 8: Havayolları Harcamaları ('000 TL)



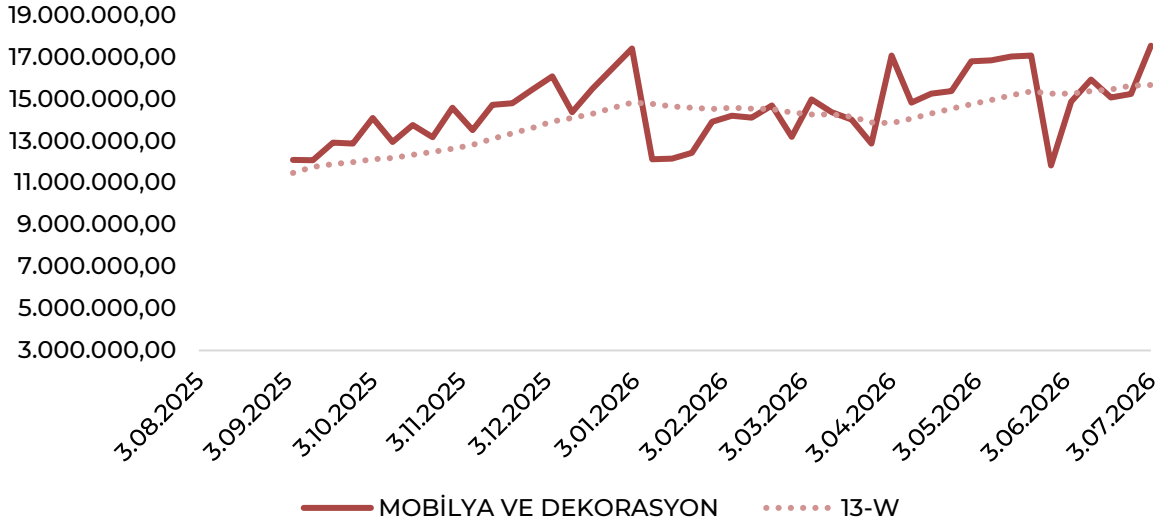
Grafik 9: Hizmet Sektörü Harcamaları ('000 TL)



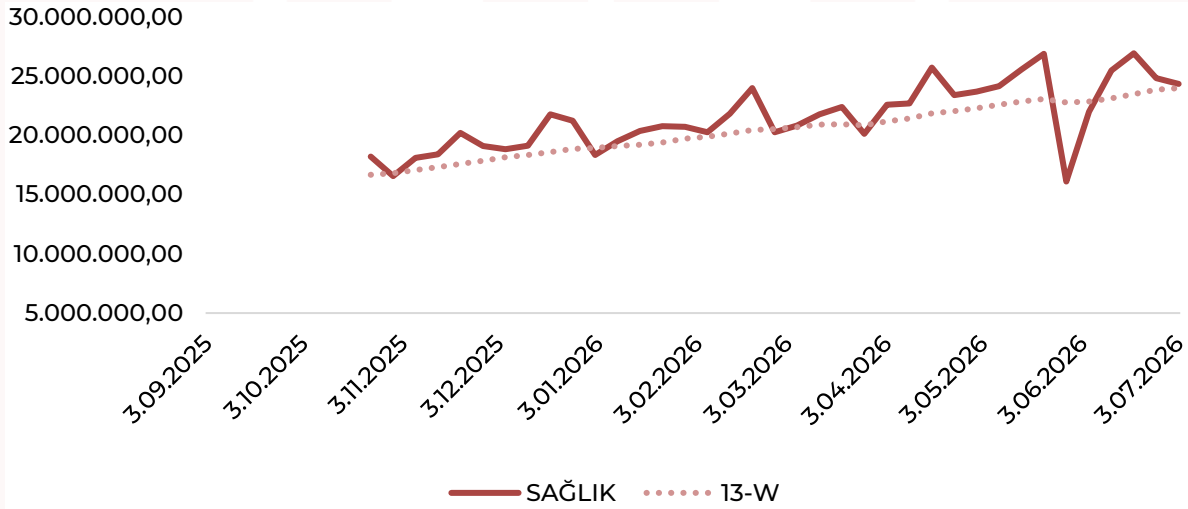
Grafik 10: Konaklama Harcamaları ('000 TL)



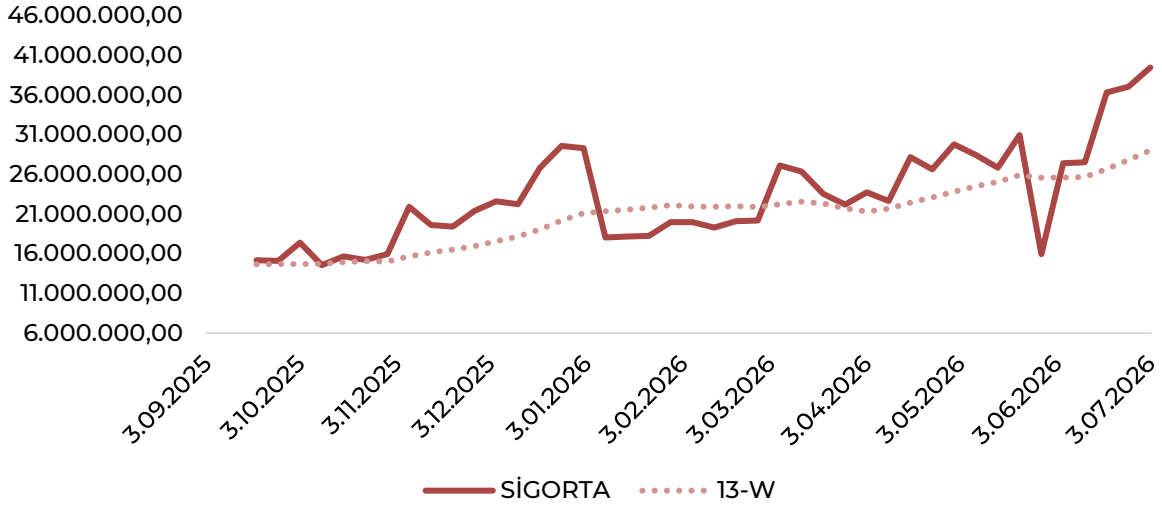
Grafik 11: Market ve AVM Harcamaları ('000 TL)



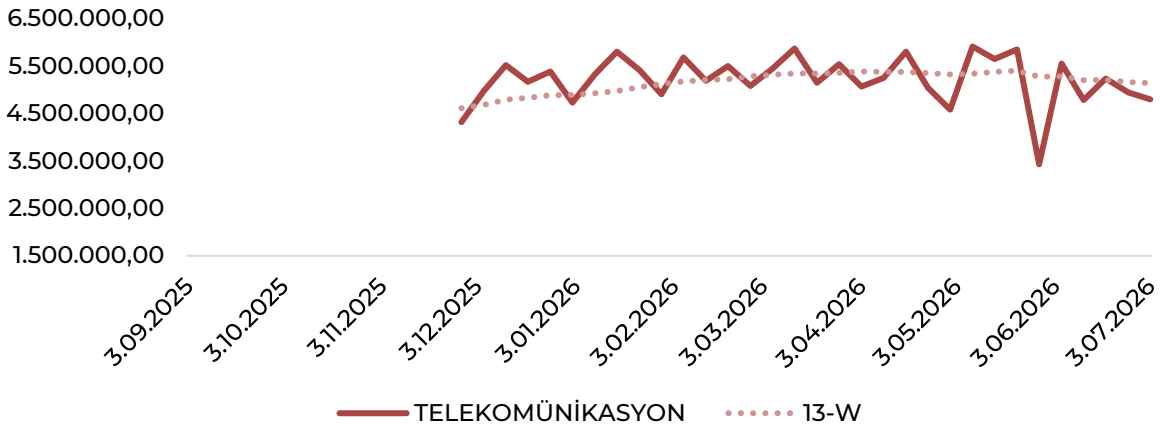
Grafik 12: Mobilya ve Dekorasyon Harcamaları ('000 TL)



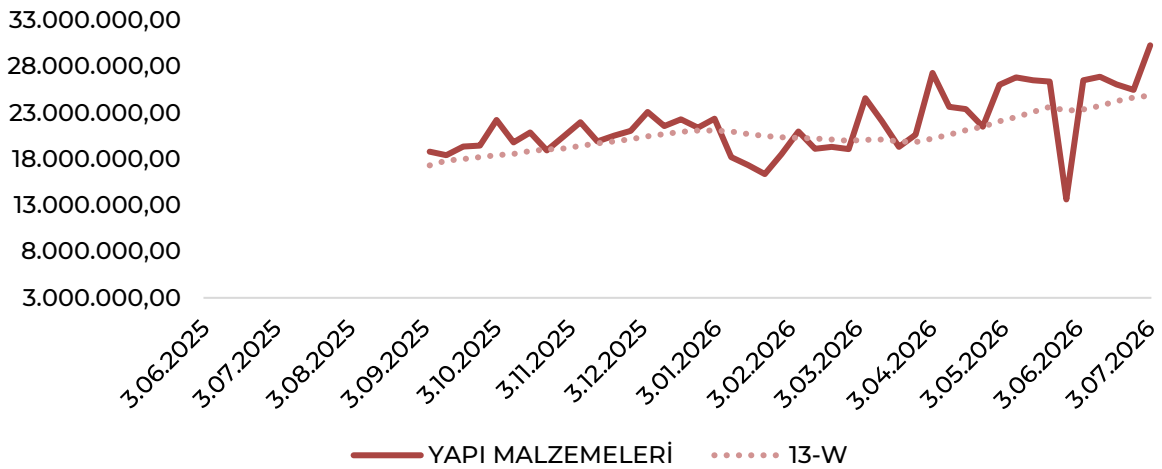
Grafik 13: Sağlık Harcamaları ('000 TL)



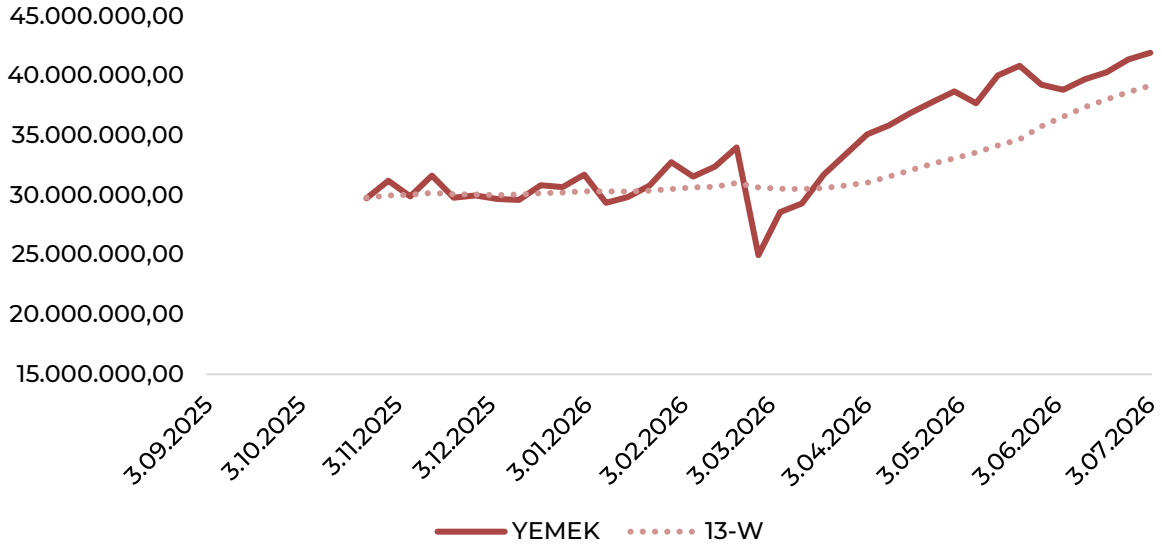
Grafik 15: Sigorta Harcamaları ('000 TL)



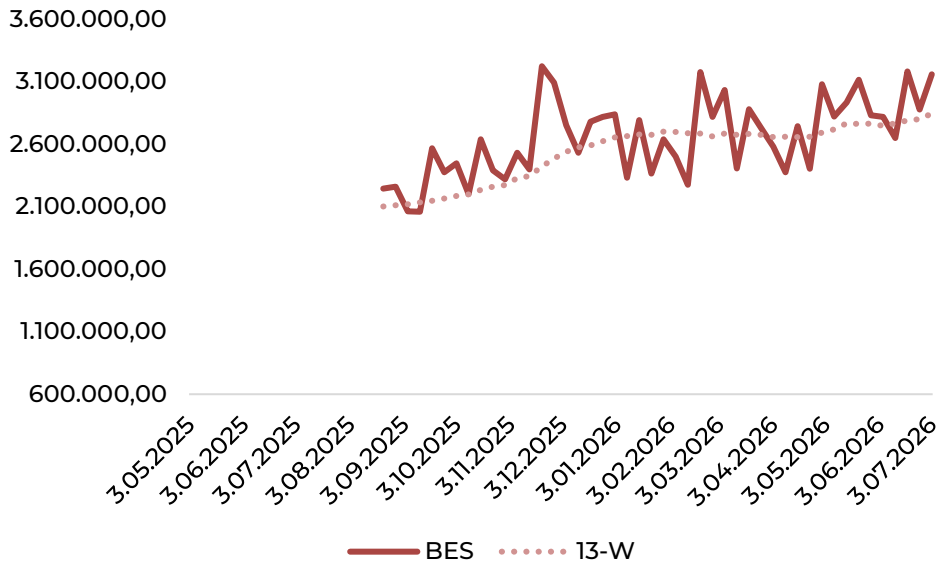
Grafik 16: Telekomünikasyon Harcamaları ('000 TL)



Grafik 17: Yapı Malzemeleri Harcamaları ('000 TL)



Grafik 18: Yemek Harcamaları ('000 TL)



YASAL UYARI


Burada yer alan bilgiler Marbaş Menkul Değerler tarafından bilgilendirme amacıyla hazırlanmıştır. Yatırım sinyal, bilgi, yorum ve tavsiyeleri yatırım danışmanlığı kapsamında değildir. Yatırım danışmanlığı hizmeti; aracı kurumlar, portföy yönetim şirketleri, mevduat kabul etmeyen bankalar ile müşteri arasında imzalanacak yatırım danışmanlığı sözleşmesi çerçevesinde sunulmaktadır. Burada yer alan sinyal, yorum ve tavsiyeler, herhangi bir yatırım aracının alım satım önerisi ya da getiri vaadi olarak yorumlanmamalıdır. Bu görüşler mali durumunuz ile risk ve getiri tercihlerinize uygun olmayabilir ve sadece burada yer alan bilgilere ve sinyallere dayanarak yatırım kararı verilmesi beklentilerinize uygun sonuçlar doğurmayabilir. Burada yer alan sinyaller, fiyatlar, veriler ve bilgilerin tam ve doğru olduğu garanti edilemez; içerik, haber verilmeksizin değiştirilebilir. Tüm sinyal ve veriler, Marbaş Menkul Değerler tarafından güvenilir olduğuna inanılan kaynaklardan alınmıştır. Bu sinyal ve kaynakların kullanılması nedeni ile ortaya çıkabilecek hatalardan ve zararlardan Marbaş Menkul Değerler sorumlu değildir.

ARAŞTIRMA BİRİMİ

İletişim Bilgileri:

 iletisim@marbasmenkul.com.tr

 +90 (212) 286 30 00 / 331

 +90 (212) 286 30 50

 Esentepe Mah. Ecza Sk. Safter İş Hanı No: 6,
İç Kapı: 7, Şişli/İstanbul